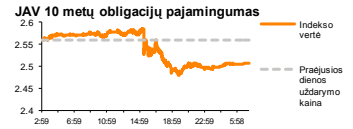
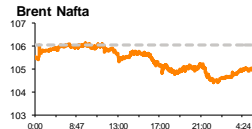
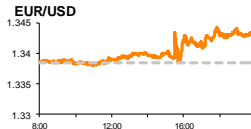
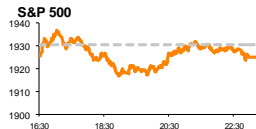


# Rytinė finansų rinkų apžvalga

Finansų rinkų tarnyba – pirmadienis, 2014 m. rugpjūčio 4 d.

Dienos prekyba



Finansų makleris  
**Renatas Žeknys**  
(8 5) 258 2295

- Skelbiami makroekonominiai rodikliai Europos ir JAV akcijų rinkas spaudė žemys
- JAV darbo rinkos rodikliai šokdino EUR/USD valiutų poros kursą į viršų
- Penktadienį „Apranga“ pozicijoje dominavo tiesioginiai sandoriai

## Pasaulio finansų rinkų tendencijos

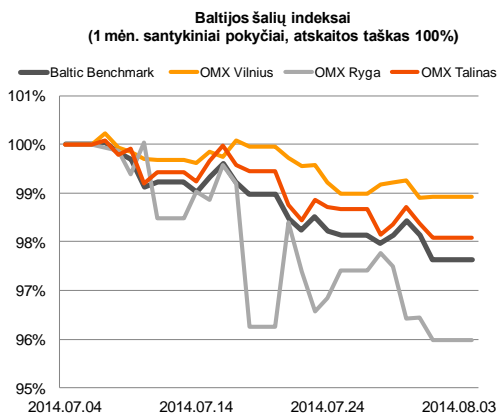
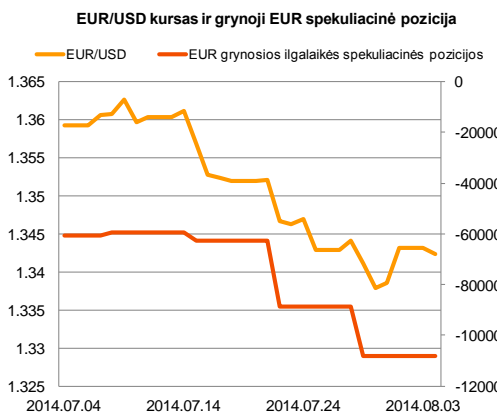
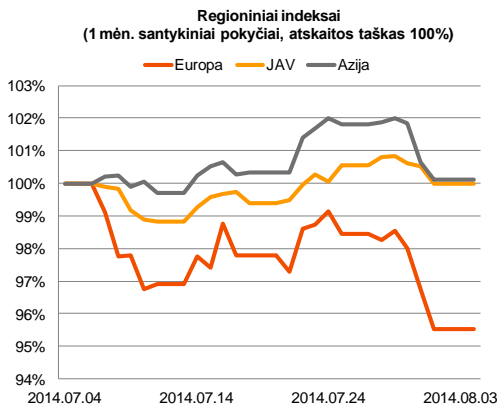
Penktadienis akcijų rinkose buvo neramus. Vokietijos **DAX** indeksas neigiamai nukrito net 2,1 proc., o Didžiosios Britanijos indekso **FTSE 100** vertė sumažėjo 0,76 proc. Vertinant praeitos savaitės tendencijas, pastarųjų indeksų vertės yra susitraukusios atitinkamai po 4,49 proc. ir 1,65 proc. Penktadienį, tik atsidarius prekybai, Europos akcijų rinkose pasklido neigiamos investuotojų nuotaikos, paaiškėjus, kad Kinijos gamybos sektoriaus užsakymų apimtys netikėtai sumažėjo, o euro zonos gamybos užsakymų rodiklis liepos mėnesį nepatvirtino analitikų prognozių ir susitraukė nuo 51,9 iki 51,8. Nors tai ir nėra didelis pastarojo rodiklio kritimas, tačiau tuo užteko sustiprinti neigiamas investuotojų nuotaikas. Taip pat penktadienį tęsėsi įtampa Portugalijoje dėl „Banco Espírito Santo“ veiklos koordinavimo. Šiuo metu jau aišku, kad bankas nebesugebės pats susitvarkyti su problemomis ir valstybės Centrinis Bankas stos į pagalbą perimant pastarojo valdymą. Šiuo žingsniu bus stengiamasi išvengti dar didesnės krizės pagilėjimo bei jos išplitimo. JAV akcijų rinkose taip pat sklاندė neigiamos, tačiau kiek mažesnės, investuotojų nuotaikos. Penktadienį paaiškėjo, kad nedarbo lygis šalyje padidėjo, o gamybos užsakymų rodiklis liepos mėnesį nepateisino apžvalgininkų lūkesčių ir susitraukė, o šių naujienų užteko, kad **S&P 500** ir **Dow Jones Indus. Avg.** indeksų pokyčiai būtų neigiami ir dienos pabaigoje fiksuotų 0,29 proc. ir 0,42 proc. kritimus. Šiandien nebus skelbiama svarbių makroekonominių įvykių regionuose, todėl investuotojai bus priversti vertinti praeitos savaitės įvykius, tačiau, tikėtina, galime sulaukti ir nežymaus akcijų rinkų teigiamo atšokimo, nuo praeitą savaitę buvusio staigaus kritimo.

## Valiutų rinkos

Baigiantis savaitei **EUR/USD** valiutų kursas pakilo 0,39 proc. iki 1,3430 lygio ir tai didžiąja dalimi buvo sąlygota penktadienį paskelbtų JAV makroekonominių rodiklių. JAV dirbančiųjų pokytis be žemės ūkio sektoriaus liepos mėnesį susitraukė nuo 298 tūkst. iki 209 tūkst. augimo, tuo tarpu analitikai prognozavo, kad pastarasis pokytis turėtų siekti bent 230 tūkst. Taip pat išaugęs nedarbo lygis suteikė FED'ui, kaip pateisinamą priežastį, ir toliau kurį laiką išlaikyti žemą bazinę palūkanų normą. Šiandien **EUR/USD** valiutų kurso lygis nežymiai pakilo ir laikosi ties 1,3420 riba. Kiek sumažėjus įtampai dėl „Banco Espírito Santo“ stabilumo bei šiandien diena neskelbiant papildomų makroekonominių įvykių, tikėtina, užsienio valiutų investuotojų akys kryptų į Argentiną ir jos finansinės krizės sprendimo būdus. Bet koks tolimesnis delsimas sprendžiant šią situaciją, tiesiogiai grasina JAV ekonomikos stiprumui, o tai automatiškai neigiamai veikia JAV dolerio vertę prieš kitas pagrindines valiutas.

## Baltijos vertybinių popierių rinka

Penktadienį Baltijos akcijų rinkose tik **Vilniuje** buvo užfiksuotas nedidelis 0,02 proc. indekso kilimas tuo tarpu **Talino** ir **Rygos** akcijų biržų indeksai krito atitinkamai po 0,28 proc. ir 0,46 proc. Baigiantis savaitei bendrovė „Apranga“ paskelbė liepos mėnesio pardavimų apimtis. Remiantis duomenimis, grupės tinklo mažmeninė prekių apyvarta 2014 m. liepos mėnesį buvo 1,3% didesnė nei 2013 m. liepos mėn., o šių metų sausio – liepos mėnesiais grupės prekių apyvarta išaugo 9,0%, lyginant su tuo pačiu laikotarpiu praeitais metais. Tokios naujienos teigiamai nepaveikė akcijos vertės penktadienį, akcijai koreguojantis 0,36 proc., tačiau pozicijoje buvo sulaukta tiesioginių sandorių, kurie stumtelėjo bendrą apyvartą iki 774 tūkst. eurų. Taline aktyvumu išsiskyrė prekyba „Olympic Entertainment Group“ akcijomis. Pozicijoje buvo sudaryti 87 sandoriai, kuriais buvo perleista 359 tūkst. eurų, o akcijos vertė nukrito 0,51 proc. Penktadienį pasibaigus prekybos sesijai „Silvano Fashion Group“ paskelbė 6 mėnesių rezultatus, kurie buvo šiek tiek blogesni nei tikėjosi „Swedbank“ analitikai. Šiandien taip pat gali būti paskelbti „Tallink Group“ pardavimai, tad šios žinutės turėtų paskatinti aktyvesnę prekybą pastarųjų bendrovių akcijomis. Bendrai tikimės, kad Baltijos akcijų rinkos reaguos į bendras Europos akcijų rinkų tendencijas.



Nebus skelbiama svarbių makroekonominių rodiklių

**Pasaulio rinkos**

Pavadinimas	Indekso vertė	Dienos pokytis, %	Mėnesio pokytis, %	Nuo metų pradžios, %	12 mėn. pokytis, %
JAV					
S&P 500	1925	▼ -0.29	-3.04	4.15	12.60
Dow Jones	16493	▼ -0.42	-3.37	-0.50	5.33
Nasdaq Comp	4353	▼ -0.39	-2.97	4.22	17.97
Russell 2000	1115	▼ -0.47	-7.72	-4.19	5.19
Skandinavija					
OMX Stockholm 30	1361	▼ -1.34	-2.75	2.14	8.87
OMX Helsinki 25	2897	▼ -1.04	-2.35	2.18	22.37
OMX Copenhagen 20	723.6	▼ -1.85	-3.25	17.56	29.08
Oslo stock exchange	553.5	▼ -0.94	-3.89	9.92	20.68
Europa					
DJ Euro STOXX 50	3073	▼ -1.38	-6.05	-1.17	9.31
CAC 40	4203	▼ -1.02	-5.96	-2.17	3.88
DAX	9210	▼ -2.10	-7.98	-3.58	9.55
FTSE 100	6679	▼ -0.76	-2.72	-1.04	0.47
MIB	20362	▼ -1.01	-5.55	7.35	21.36
IBEX 35	10514	▼ -1.80	-4.50	6.02	22.63
Centrinė ir Rytų Europa					
ATX	2281	▼ -1.29	-7.30	-10.44	-5.63
WIG20	2342	▲ 0.91	-0.89	-2.46	-2.50
BUX	17701	▲ 1.02	-4.04	-4.65	-4.03
PX	951.1	▼ -0.59	-0.78	-3.83	0.32
RTS	1213	▼ -0.54	-10.86	-15.94	-9.25
Azija					
Nikkei 225	15499	▼ -0.15	0.40	-4.86	7.14
Hang Seng	24616	▲ 0.34	4.54	5.62	10.93
Kospi	2073	▲ 0.00	3.15	3.07	7.78
Valiutų kursai					
EUR/USD	1.34	▼ -0.06	-1.25	-2.65	1.21
EUR/GBP	0.80	▲ 0.01	-0.71	4.33	8.37
EUR/PLN	4.18	▲ 0.02	-0.82	-0.63	0.82
EUR/RUB	47.80	▲ 0.54	-1.98	-5.14	-8.66
Žaliavų rinka					
Brent nafta	105.0	▲ 0.13	-5.12	-5.25	-3.64
Auksas	1293	▼ -0.15	-2.10	7.27	-0.82
Palūkanų normos					
EURIBOR 6 mėn.	0.31	▲ 0.65	1.99	-20.82	-9.41
LIBOR USD 6 mėn.	0.33	▼ -0.03	1.98	-3.91	-15.77

**Baltijos regionas**

Pavadinimas	Indekso vertė	Dienos pokytis, %	Mėnesio pokytis, %	Nuo metų pradžios, %	12 mėn. pokytis, %
Baltijos šalis					
OMX Vilnius	471.4	▲ 0.02	-1.08	11.82	14.27
OMX Ryga	439.1	▼ -0.46	-4.04	-4.56	-5.99
OMX Talinas	789.8	▼ -0.28	-1.91	-3.41	-6.04
OMX Baltic Benchmark	602.6	▼ -0.51	-2.36	-1.77	-5.11
NASDAQ OMX Baltic sąrašo likvidžios akcijos					
Agrowill Group	0.26	▼ -0.77	-6.55	28.50	13.22
Apranga	2.75	▼ -0.36	0.73	5.77	8.27
Arco Vara	1.15	▲ 6.48	4.55	-17.86	-1.71
Baltika	0.53	▲ 4.71	8.98	-2.38	-41.64
City Service	1.70	0.00	-5.03	-5.56	-7.61
Ekspress Grupp	1.06	▲ 2.91	0.95	-7.02	-10.17
Grigiskės	0.84	▲ 0.60	4.11	18.25	38.18
Grindeks	6.77	▼ -0.44	-1.31	-25.66	-30.03
Klaipėdos nafta	0.29	▲ 0.34	-2.67	0.00	-13.86
Latvijas Gāze	9.50	▼ -0.52	-6.86	1.16	6.83
LESTO	0.90	0.00	0.56	15.77	34.78
Lietuvos dujos	0.66	▲ 1.40	-6.02	5.30	5.13
Linus Agro Group	0.70	▲ 1.89	0.43	2.19	-5.91
Merko Ehitus	7.23	▲ 1.69	0.70	0.42	6.01
Nordeccon	1.07	▲ 1.90	4.90	1.90	-5.31
Olainfarm	7.42	▼ -3.26	-7.25	5.14	1.46
Olympic Entertainment Group	1.96	▼ -0.51	0.51	5.38	-2.00
Panevėžio statybos trestas	1.22	0.00	-0.81	7.96	-9.63
Pieno žvaigždės	1.85	0.00	-5.61	-1.07	-14.75
Premia Foods	0.69	0.00	-3.52	-2.14	-6.55
Rokiškio sūris	1.58	0.00	-5.95	-0.63	3.27
Silvano Fashion Group	1.81	▼ -0.55	-9.50	-32.21	-30.92
Šiaulių bankas	0.31	▼ -0.95	7.59	26.68	31.11
Tallink Grupp	0.70	▼ -2.10	-6.91	-21.35	-25.93
Tallinna Kaubamaja	5.08	▲ 0.20	0.59	-0.54	-5.36
Tallinna Vesi	13.10	0.00	-2.24	10.08	29.70
TEO LT	0.76	0.00	-1.55	9.81	6.88
Vilkyškių pieninė	2.00	▼ -1.48	-4.31	27.39	22.70
Vilniaus baldai	16.00	0.00	5.26	14.29	1.27
Žemaitijos pienas	0.82	0.00	-5.23	5.30	14.95

**Kontaktai:**

Renatas Žeknys	Agnė Anzeliėnė	Vytautas Čirvinškas	Julius Miniotas	Martynas Freitakas
Makleris	Maklerė	Finansinių produktų pardavimo specialistas	Makleris	Maklerio asistentas
Tel: 8 5 258 2295	Tel: 8 5 258 2306	Tel: 8 5 258 2478	Tel: 8 5 258 2853	Tel: 8 5 258 2504
Renatas.Zeknys@swedbank.lt	Agne.Anzeliene@swedbank.lt	Vytautas.Cirvinškas@swedbank.lt	Julius.Miniotas@swedbank.lt	Martynas.Freitakas@swedbank.lt

Apžvalgą užsiprenumeruoti galima adresu: <http://www.swedbank.lt/it/articles/subscribe>  
Dėmesio! Ši apžvalga yra tik informacinio pobūdžio, t.y. pateikiama informacija jokiais aplinkybėmis negali būti interpretuojama kaip asmeninė rekomendacija, patarimas, pasiūlymas, nurodymas arba reikalavimas įsigyti ar parduoti apžvalgoje nurodytas finansines priemones ir negali būti jokio vėliau sudaryto sandorio pagrindas ar sudedamoji dalis. Visa pateikta informacija yra surinkta iš viešai prieinamų šaltinių (įmonių, vertybinių popierių biržų, naujienų agentūrų ir kitų). Duomenų šaltiniai: „Bloomberg“, „Reuters“, „Swedbank“, „Nasdaq OMX“. Mes neatliekame informacijos tikrinimo ir/ar vertinimo, dėl to negarantuojame informacijos tikslumo, pilnumo ar aktualumo, ir neatsakome už nuostolius, kurie gali atsirasti, kai investuojama remiantis tokia informacija. Pateikta apžvalga taip pat nėra apsaugota nuo skirtingų duomenų ir/ar informacijos palyginimo problemų, dėl įmonių keičiamos apskaitos ir finansinės atskaitomybės paruošimo praktikos (t.y. pasikeitę apskaitos standartai, finansinių ataskaitų konsolidavimo praktikos pasikeitimas ir pan.). Dėl šios priežasties istoriniai palyginamieji duomenys gali būti neprekinami. Draudžiama kopijuoti, spausdinti ar kitaip komerciniais tikslais atgaminti bei platinti šią apžvalgą arba bet kurią jos dalį be „Swedbank“, AB sutikimo. Cituojant būtina nuoroda į šaltinį.