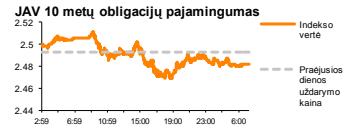
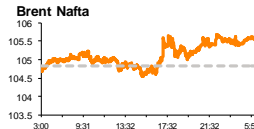
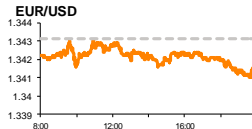
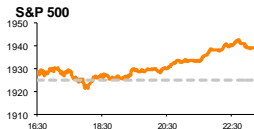


# Rytinė finansų rinkų apžvalga

Finansų rinkų tarnyba – antradienis, 2014 m. rugpjūčio 5 d.

Dienos prekyba



Finansų makleris  
**Renatas Žeknys**  
(8 5) 258 2295

- Europos akcijų rinkų kilimą sustabdė paskelbtų bendrovių veiklos rezultatai
- Pagrindiniu akcentu EUR/USD investuotojams šiuo metu yra ketvirtadienį numatomas ECB posėdis
- Prekyba „Aprangos“ akcijomis nulėmė beveik visą Baltijos vertybinių popierių biržų apyvartą

## Pasaulio finansų rinkų tendencijos

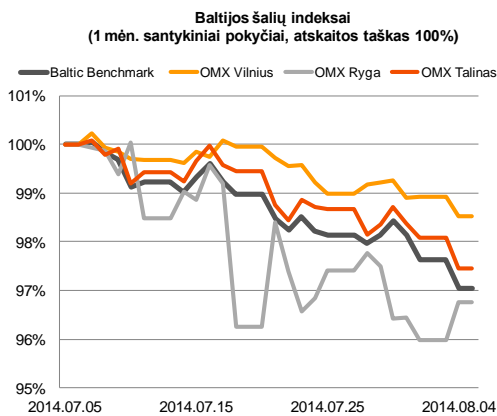
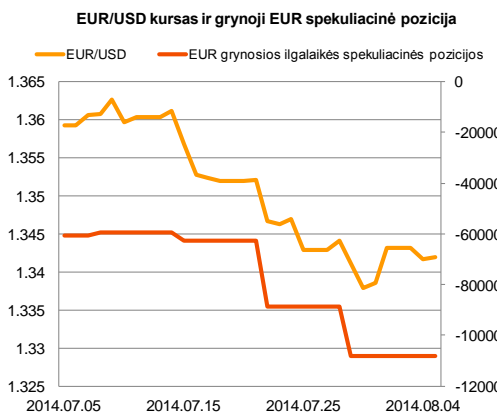
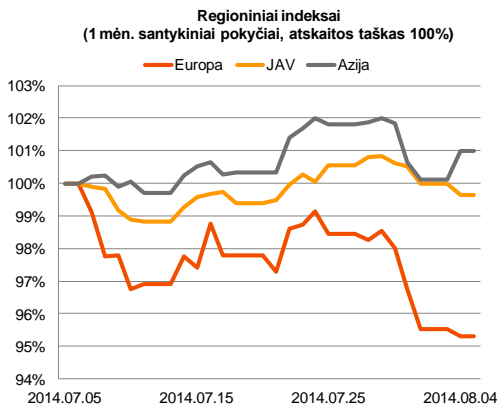
Pirmadienis Europos akcijų rinkose buvo permainingas. Įsibėgėjęs antrai dienos pusei, didieji indeksai **Stoxx Europe 600** ir **Euro Stoxx 50** kilo, tačiau vėliau, didžiosioms Europos kompanijoms („Nestle“ (-1,48 proc.) ir „Novartis“ (-1,25 proc.)) paskelbus finansinius rezultatus, kurie neatitiko analitikų lūkesčių, šis augimas buvo pristabdytas, indeksams ketvirtą prekybos dieną iš eilės fiksuojant nuosmukius, kurie vakar dienos metu sudarė 0,23 proc. ir 0,07 proc. Tuo tarpu JAV rinkos investuotojai po praeitą savaitę buvusio akcijų rinkų kritimo, pirmadienį rikiavosi pirkėjų pusėje, siekdami nusipirkti atpigusių akcijų. **S&P 500** indekso vertė per vakar dieną pakilo 0,72 proc., o nuo metų pradžios indeksas yra išaugęs 4,9 proc. Didžiąja dalimi tokį indekso kilimą sąlygojo sudėtyje esančių įmonių paskelbti rezultatai, iš kurių šiuo metu, remiantis statistika, 73 proc. paskelbusių bendrovių fiksuoja pardavimų augimus lyginant su praėjusiu atskaitiniu periodu, o net 90 proc. emitentų uždirbo daugiau pelno. Šiandien investuotojai kiek atidžiau stebės skelbiamus makroekonominis rodiklius. Europoje paaiškės kaip pasikeitė euro zonos jungtinis Markit užsakymų PMI rodiklis ir metinės mažmeninių pardavimų apimtys. Prognozuojama, kad pirmasis rodiklis turėtų išlikti stabilus, tuo tarpu antrasis išaugs nuo 0,7 proc. iki 1,4 proc. JAV investuotojai šiandien vertins kaip pasikeitė pramonės užsakymų rodiklis. Analitikai prognozuoja, kad šios apimtys birželio mėnesio duomenimis turėtų išaugti 0,6 proc. nuo prieš tai buvusio laikotarpio -0,5 proc. smukimo. Bendrai vertinant situaciją tiek Europoje, tiek JAV turėtų būti teigiama, tačiau šiandien yra pastebimos kiek neigiamos nuotaikos Azijos rinkose, kurios gali pereiti į Europą.

## Valiutų rinkos

Po penktadienį buvusio JAV dolerio nuvertėjimo prieš eurą, vakar dieną **EUR/USD** valiutų kursas nežymiai 0,1 proc. pakrito iki 1,3415 lygio. Praeitą savaitę sumažėjus infliacijai euro zonoje šiuo metu investuotojai lauks ketvirtadienį vyksiančio ECB susirinkamo, kurio metu, tikėtina, paaiškės, kokių priemonių žada imtis bankas siekiant euro zonos ekonominio stabilumo. Bankui prakalbus apie papildomas priemones, siekiant pakelti infliacijos lygį, didelė tikimybė, kad, EUR/USD valiutų kursas įgaus mažėjimo pagreitį, silpnėjant eurui prieš JAV dolerį. Bendrai nuo mėnesio pradžios pagrindinių valiutų santykis yra nukritęs beveik 2 proc., o šiandien **EUR/USD** valiutų santykis nežymiai pakilo ir svyruoja ties 1,3425 riba.

## Baltijos vertybinių popierių rinka

Vakar dieną Baltijos akcijų rinkose bendra apyvarta perkopė 1,37 mln. eurų ir net 938 tūkst. iš jų buvo perleisti vienoje - „Aprangos“ pozicijoje. Bendrovės akcijos vertė pakilo 0,36 proc. mokant už akciją 2,76 euro. Šioje pozicijoje dominavo vienas investuotojas, kuris tiesioginiu sandoriu perleido 320 tūkst. akcijų, už vieną iš jų sumokant 2,76. Tikėtina, kad neužilgo bus paskelbtas pranešimas, kad šį sandorį sudarė juridinis asmuo, susijęs su emitento vadovu. Taline investuotojų aktyvumu pasižymėjo „Tallink Grupp“ akcijų prekyba, kurių dienos apyvarta pasiekė daugiau nei 96 tūkst. eurų, o akcijos vertė susitraukė 1,86 proc. iki 0,687 euro. Pozicijoje buvo sudaryti 45 sandoriai ir nebuvo pastebėta tiesioginių sandorių. Bendrovė dar nepaskelbė antrojo ketvirčio veiklos rezultatų, todėl smulkūs investuotojai bendrai žvelgdami į situaciją, tikėtina, mano, kad pastarieji nebus tokie optimistiniai, todėl labiau koncentruojasi į pardavėjų pusę. Šiandien yra diena, kada investuotojai pirkdami „Arco Vara“ akcijas jau nebeįgyja teisės pasinaudoti pirmumo teise įsigyjant naujų akcijų didinant bendrovės įstatinį kapitalą. Per vakar dieną pastarosios bendrovės akcijos vertė krito net 6,96 proc., tačiau apyvarta buvo vos įžiūrima – 1072 eurų. Tikėtina, kad ir šiandien galime sulaukti nežymios korekcijos pastarosios bendrovės pozicijoje.



2014.08.05	Šalis	Laikas	Svarbiausios dienos makroekonominės naujienos	Prognozė	Buvusi reikšmė	
	EZ	11:00	Markit instituto jungtinis PMI užsakymų rodiklis	Liepos mėn.	54,4	54,4
	EZ	12:00	Metinės mažmeninių pardavimų apimtys	Birželio mėn.	1,4%	0,7%
	JAV	17:00	Pramonės užsakymų apimtys	Birželio mėn.	0,6%	-0,5%

### Pasaulio rinkos

Pavadinimas	Indekso vertė	Dienos pokytis, %	Mėnesio pokytis, %	Nuo metų pradžios, %	12 mėn. pokytis, %
JAV					
S&P 500	1939	↑ 0.72	-2.34	4.90	13.58
Dow Jones	16569	↑ 0.46	-2.92	-0.04	6.13
Nasdaq Comp	4384	↑ 0.72	-2.27	4.96	18.71
Russell 2000	1125	↑ 0.89	-6.90	-3.34	5.81
Skandinavija					
OMX Stockholm 30	1361	↓ -0.03	-2.78	2.11	8.73
OMX Helsinki 25	2908	↑ 0.40	-1.97	2.59	22.38
OMX Copenhagen 20	724.1	↑ 0.07	-3.18	17.64	28.39
Oslo stock exchange	555.3	↑ 0.31	-3.59	10.26	21.10
Europa					
DJ Euro STOXX 50	3070	↓ -0.07	-6.12	-1.24	9.30
CAC 40	4217	↑ 0.34	-5.63	-1.83	4.13
DAX	9154	↓ -0.61	-8.54	-4.17	9.00
FTSE 100	6678	↓ -0.02	-2.75	-1.06	0.88
MIB	20381	↑ 0.09	-5.46	7.45	21.63
IBEX 35	10496	↓ -0.17	-4.66	5.84	22.61
Centrinė ir Rytų Europa					
ATX	2272	↓ -0.38	-7.66	-10.78	-6.15
WIG20	2362	↑ 0.84	-0.06	-1.64	-1.84
BUX	17656	↓ -0.25	-4.29	-4.89	-4.21
PX	951.9	↑ 0.08	-0.70	-3.76	0.41
RTS	1212	↓ -0.04	-10.90	-15.98	-9.09
Azija					
Nikkei 225	15428	↓ -0.30	-0.06	-5.30	8.21
Hang Seng	24573	↓ -0.11	4.36	5.43	10.58
Kospi	2073	↓ -0.38	3.13	3.04	8.16
Valiutų kursai					
EUR/USD	1.34	↑ 0.02	-1.37	-2.68	1.19
EUR/GBP	0.80	↑ 0.07	-0.20	4.59	8.64
EUR/PLN	4.17	↑ 0.05	-0.66	-0.41	1.05
EUR/RUB	48.06	↑ 0.03	-2.53	-5.64	-9.14
Žaliavų rinka					
Brent nafta	105.6	↑ 0.14	-4.59	-4.73	-2.89
Auksas	1289	↑ 0.11	-2.07	6.97	-1.10
Palūkanų normos					
EURIBOR 6 mėn.	0.31	↓ -0.33	1.32	-21.08	-9.97
LIBOR USD 6 mėn.	0.33	↓ -0.03	1.98	-3.91	-15.77

### Baltijos regionas

Pavadinimas	Indekso vertė	Dienos pokytis, %	Mėnesio pokytis, %	Nuo metų pradžios, %	12 mėn. pokytis, %
Baltijos šalys					
OMX Vinius	469.6	↓ -0.39	-1.46	11.38	13.65
OMX Ryga	442.6	↑ 0.78	-3.29	-3.82	-5.54
OMX Talinas	784.9	↓ -0.63	-2.52	-4.02	-6.77
OMX Baltic Benchmark	599.1	↓ -0.59	-2.93	-2.35	-5.66
NASDAQ OMX Baltic sąrašo likvidžios akcijos					
Agrowill Group	0.24	↓ -6.61	-12.73	20.00	7.14
Apranga	2.76	↑ 0.36	1.10	6.15	9.52
Arco Vara	1.07	↓ -6.96	-2.73	-23.57	-10.83
Baltika	0.53	↓ -0.94	7.96	-3.29	-41.22
City Service	1.68	↓ -1.18	-6.15	-6.67	-8.20
Ekspress Grupp	1.05	↓ -0.94	0.00	-7.89	-10.26
Grigiskės	0.84	0.00	4.11	18.25	38.18
Grindeks	6.75	↓ -0.30	-1.60	-25.88	-30.24
Klaipėdos nafta	0.29	0.00	-2.67	0.00	-13.86
Latvijas Gāze	9.39	↓ -1.16	-7.94	-0.01	5.59
LESTO	0.90	↑ 0.11	0.67	15.90	33.53
Lietuvos dujos	0.66	↑ 0.30	-5.73	5.62	6.99
Linas Agro Group	0.69	↓ -2.14	-1.72	0.00	-7.80
Merko Ehitus	7.23	0.00	0.70	0.42	4.78
Nordecon	1.06	↓ -0.93	3.92	0.95	-6.19
Olainfarm	7.40	↓ -0.27	-7.50	4.85	0.99
Olympic Entertainment Group	1.96	0.00	0.51	5.38	-2.00
Panevėžio statybos trestas	1.23	↑ 0.82	0.00	8.85	-9.56
Pieno žvaigždės	1.85	0.00	-5.61	-1.07	-14.75
Premia Foods	0.69	0.00	-3.52	-2.14	-7.43
Rokiškio sūris	1.58	0.00	-5.95	-0.63	4.64
Silvano Fashion Group	1.76	↓ -2.76	-12.00	-34.08	-32.31
Šiaulių bankas	0.31	↑ 0.64	8.28	27.49	32.99
Tallink Grupp	0.69	↓ -1.86	-8.64	-22.81	-27.38
Tallinna Kaubamaja	5.06	↓ -0.39	0.20	-0.93	-6.24
Tallinna Vesi	13.20	↑ 0.76	-1.49	10.92	30.69
TEO LT	0.76	↓ -0.39	-1.94	9.37	6.19
Vilkyškių pieninė	2.03	↑ 1.50	-2.87	29.30	24.54
Vilniaus baldai	16.20	↑ 1.25	6.58	15.71	2.53
Žemaitijos pienas	0.82	0.00	-5.23	5.30	15.93

### Kontaktai:

Renatas Žeknys	Agnė Anzelienė	Vytautas Čirvinškas	Julius Miniotas	Martynas Freitakas
Makleris	Maklerė	Finansinių produktų pardavimo specialistas	Makleris	Maklerio asistentas
Tel: 8 5 258 2295	Tel: 8 5 258 2306	Tel: 8 5 258 2478	Tel: 8 5 258 2853	Tel: 8 5 258 2504
Renatas.Zeknys@swedbank.lt	Agne.Anzeliene@swedbank.lt	Vytautas.Cirvinškas@swedbank.lt	Julius.Miniotas@swedbank.lt	Martynas.Freitakas@swedbank.lt

Apžvalga užsiprenumeruoti galima adresu: <http://www.swedbank.lt/articles/subscribe>.  
Dėmesio! Ši apžvalga yra tik informacinio pobūdžio, t.y. pateikiama informacija jokiomis aplinkybėmis negali būti interpretuojama kaip asmeninė rekomendacija, patarimas, pasiūlymas, nurodymas arba reikalavimas įsigyti ar perleisti apžvalgoje nurodytas finansines priemones ir negali būti jokio vėliau sudaryto sandorio pagrindas ar sudedamoji dalis. Visa pateikta informacija yra surinkta iš viešai prieinamų šaltinių (įmonių, vertybinių popierių biržų, naujienų agentūrų ir kitų). Duomenų šaltinis: „Bloomberg“, „Reuters“, „Swedbank“, „Nasdaq OMX“. Mes neatliekame informacijos tikrinimo ir/ar vertinimo, dėl to negarantuojame informacijos tikslumo, pilnumo ar aktualumo, ir neatsakome už nuostolius, kurie gali atsirasti, kai investuojama remiantis tokia informacija. Pateikta apžvalga taip pat nėra apsaugota nuo skirtingų duomenų ir/ar informacijos palyginimo problemų, dėl įmonių keičiamos apskaitos ir finansinės atskaitomybės paruošimo praktikos (t.y. pasikeitę apskaitos standartai, finansinių ataskaitų konsolidavimo praktikos pasikeitimas ir pan.). Dėl šios priežasties istoriniai palyginamieji duomenys gali būti neprieinami. Draudžiama kopijuoti, spausdinti ar kitaip komerciniais tikslais atgaminti bei platinti šią apžvalgą arba bet kurią jos dalį be „Swedbank“, AB sutikimo. Cituojant būtina nuoroda į šaltinį.