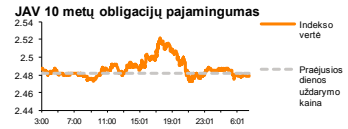
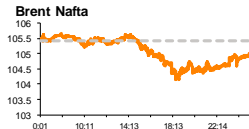
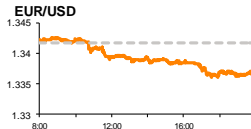
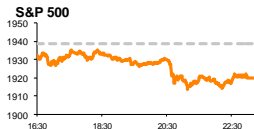


Rytinė finansų rinkų apžvalga

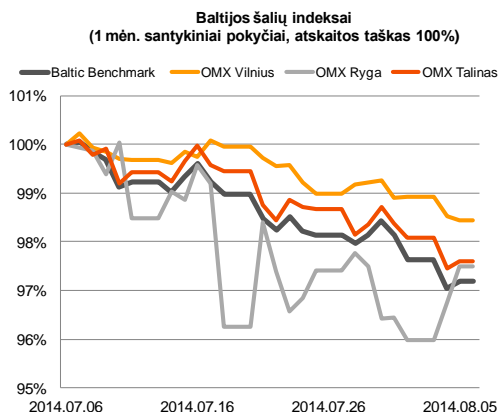
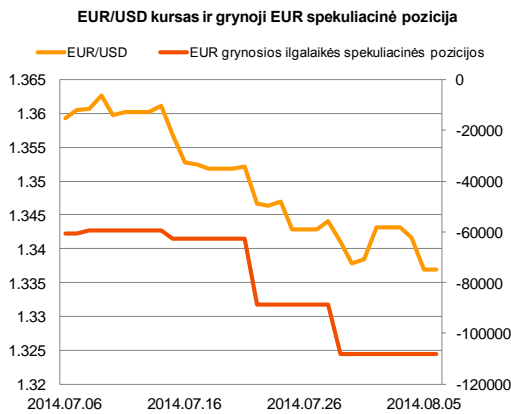
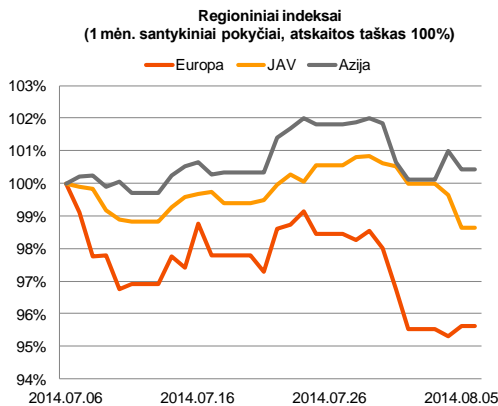
Finansų rinkų tarnyba – trečiadienis, 2014 m. rugpjūčio 6 d.

Dienos prekyba



Finansų makleris
Renatas Žeknys
(8 5) 258 2295

- Vakar dieną išaugę neramumai Ukrainoje, šiandienos prekybos metu tikėtina neigiamai atsispindės Europos akcijų rinkose
- EUR/USD valiutų kursą vakar dieną spaudė žemyn skelbiami JAV makroekonominiai rodikliai
- Paskelbti „Tallink Grupp“ liepos mėn. pervežimų rezultatai paskatino investuotojų aktyvumą pozicijoje



Pasaulio finansų rinkų tendencijos



Antradienį daugumoje Europos akcijų rinkų jautėsi nežymios teigiamos investuotojų nuotaikos. Paskelbtas liepos mėnesio jungtinis euro zonos užsakyimų PMI rodiklis nepateisino analitikų lūkesčių ir sumažėjo, tačiau birželio mėnesio metiniai mažmeniniai pardavimai euro zonoje gerokai viršijo prognozes (1,4 proc.) padidėdami iki 2,4 proc. nuo praeitą laikotarpį buvusio 0,6 proc. augimo. Taip pat vakar investuotojai teigiamai įvertino trečio pagal dydį Prancūzijoje banko „**Credit Agricole**“ (+2,2 proc.) ir Vokietijos bendrovės „**Deutsche Post**“ (+2,2 proc.) paskelbtus geresnius nei tikėtasi veiklos rezultatus. Bendrai naujienos stumtelėjo Vokietijos **DAX** indeksą į viršų 0,39 proc., o Prancūzijos **CAC 40** indeksas šoktelėjo 0,37 proc. Vakar dieną JAV didieji indeksai **S&P500** ir **Dow Jones Indus. Avg.** dieną baigė su 0,97 proc. ir 0,84 vertės netekimais, po to kai atsinaujino konflikto įtampa Ukrainoje, bei pasirodė naujienos, kad Rusijos prezidentas nurodė Vyriausybei paruošti atsakomąsias sankcijas Europai ir JAV. To pasėkoje net paskelbtų JAV pramonės užsakyimų apimčių augimas nuo -0,6 proc. iki 1,1 proc. nesustabdė pesimistinių nuotaikų JAV akcijų rinkose. Šiandien Vokietijoje bus paskelbta, kaip pasikeitė pramonės užsakyimų apimtys. Prognozuojama, kad pastarasis rodiklis birželio mėnesio duomenimis padidės nuo buvusio -1,7 proc. susitraukimo iki 0,9 proc. teigiamo augimo. Tačiau, didelė tikimybė, kad šiandien šias naujienas nustelbs neramumai Ukrainoje, kurių poveikis šiuo metu atsispindi Azijos rinkose, indeksui **NIKKEI 225** šios dienos ryte fiksuojant -1,04 pokytį.

Valiutų rinkos























Po trumpo euro vertės padidėjimo prieš JAV dolerį baigiantis praeitai savaitei, vakar dieną šis pranašumas buvo nubrauktas **EUR/USD** valiutų kursui sumažėjant 0,36 proc. iki 1,3370 ribos. Antradienį eurui neigiamos įtakos turėjo paskelbta informacija, kad netoli Ukrainos sienos yra telkiami Rusijos kariai bei Rusijos prezidentas reikalauja sudaryti atsakomąsias priemones Europai ir JAV už taikomas sankcijas. Taip pat investuotojai baiminasi, kad per pastarąsias savaites skelbiami euro zonos makroekonominiai rodikliai pareikalauja ECB imtis papildomų skatinimo priemonių, kurios nustums žemyn eurą prieš kitas pagrindines valiutas. Tuo tarpu vakar paskelbti JAV makroekonominiai rodikliai suteikė JAV doleriui papildomo pranašumo prieš eurą. Gerėjant šalies situacijai, vis stiprėja investuotojų spekuliacijos, kad greitai metu bus didinama bazinė palūkanų norma, kuri iškels JAV dolerį į viršų kaip saugesnę ir patikimą investicinę grąžą duodančią investiciją. Šiandien **EUR/USD** valiutų kursas laikosi nepakitęs nuo vakar ties 1,3370 riba. Tikėtina, šiandien pagrindinių valiutų kursas išsilaikys panašiam lygyje, investuotojams laukiant rytoj numatomo ECB posėdžio.

Baltijos vertybinių popierių rinka




Vakar dieną, dar neprasidėjus prekybai Baltijos akcijų rinkose, „**Tallink Grupp**“ paskelbė liepos mėnesio veiklos statistiką. Remiantis informacija, praeitą mėnesį išaugo sunkiasvorių transportavimo priemonių pervežimų skaičius 3,5 proc. lyginant su tuo pačiu laikotarpiu praeitais metais, tuo tarpu per tą patį laikotarpį smuko keleivių transporto priemonių pervežimai -4,1 proc., o tai tikėtina prisidėjo prie -2,3 proc. keleivių transportavimo sumažėjimo. Nors bendrovės pagrindinė pajamų dalis yra generuojama iš keleivių, tokie rezultatai į prekybą pastarosios bendrovės akcijomis neįnešė pesimistinių nuotaikų ir akcijos vertė kilo 1,16 proc., už akciją mokant 0,695 euro. Bendrai pozicijoje buvo sudaryti 73 sandoriai, apsikeičiant akcijomis už kiek daugiau nei 127 tūkst. eurų. Vilniaus biržoje aktyvi prekyba vyko „**Šiaulių bankas**“ akcijomis, jų vertė sumažėjant 1,27 proc. (mokant 0,31 eur. už akciją) ir pasiekiant 75 tūkst. eurų apyvartą. Šiandien yra numatyti skelbti bendrovės „**Harju Elekter**“ šešių mėnesių veiklos rezultatai, tikėtina, tai įneš papildomo aktyvumo šioje pozicijoje.

2014.08.06	Šalis	Laikas	Svarbiausios dienos makroekonominės naujienos	Prognozė	Buvusi reikšmė
	Vokietija	09:00	Gamybos užsakymų apimtys	Birželio mėn.	-1,7%
	JAV	15:30	Užsienio prekybos balanso deficitas	Birželio mėn.	-44,8 mlrd. USD -44,4 mlrd. USD

Pasaulio rinkos

Pavadinimas	Indekso vertė	Dienos pokytis, %	Mėnesio pokytis, %	Nuo metų pradžios, %	12 mėn. pokytis, %	
JAV						
	S&P 500	1920	▼ -0.97	-3.29	3.89	13.13
	Dow Jones	16429	▼ -0.84	-3.74	-0.89	5.87
	Nasdaq Comp	4353	▼ -0.71	-2.97	4.22	18.74
	Russell 2000	1122	▼ -0.29	-7.17	-3.62	6.60
Skandināvija						
	OMX Stockholm 30	1366	▲ 0.37	-2.42	2.49	9.98
	OMX Helsinki 25	2896	▼ -0.44	-2.40	2.13	21.81
	OMX Copenhagen 20	733.3	▲ 1.27	-1.94	19.14	31.47
	Oslo stock exchange	555.7	▲ 0.09	-3.51	10.36	22.06
Europa						
	DJ Euro STOXX 50	3072	▲ 0.06	-6.06	-1.18	10.08
	CAC 40	4233	▲ 0.37	-5.28	-1.47	4.97
	DAX	9190	▲ 0.39	-8.19	-3.79	10.72
	FTSE 100	6682	▲ 0.07	-2.67	-0.99	1.19
	IBEX 35	10354	▼ -1.62	-6.99	5.72	20.19
	IBEX 35	10354	▼ -1.36	-5.95	4.41	21.39
Centrinė ir Rytų Europa						
	ATX	2255	▼ -0.73	-8.33	-11.44	-6.59
	WIG20	2369	▲ 0.33	0.27	-1.32	0.11
	BUX	17652	▼ -0.02	-4.31	-4.91	-3.15
	PX	953.8	▲ 0.20	-0.50	-3.56	0.41
	RTS	1191	▼ -1.72	-12.43	-17.42	-8.71
Azija						
	Nikkei 225	15161	▼ -1.04	-1.79	-6.94	5.28
	Hang Seng	24498	▼ -0.61	4.04	5.11	11.74
	Kospi	2058	▼ -0.38	2.42	2.34	7.96
Valiutų kursai						
	EUR/USD	1.34	0.00	-1.74	-3.05	0.53
	EUR/GBP	0.79	▼ -0.02	0.23	5.03	9.21
	EUR/PLN	4.19	▲ 0.02	-0.98	-0.73	0.45
	EUR/RUB	48.22	▼ -0.09	-2.86	-5.96	-9.09
Žaliavų rinka						
	Brent nafta	104.9	▲ 0.31	-5.16	-5.30	-3.00
	Auksas	1290	▲ 0.32	-2.00	7.05	0.48
Palūkanų normos						
	EURIBOR 6 mėn.	0.31	0.00	1.32	-21.08	-9.97
	LIBOR USD 6 mėn.	0.33	▼ -1.14	1.04	-5.00	-16.62

Baltijos regionas

Pavadinimas	Indekso vertė	Dienos pokytis, %	Mėnesio pokytis, %	Nuo metų pradžios, %	12 mėn. pokytis, %	
Baltijos šalys						
	OMX Vilnius	469.1	▼ -0.10	-1.56	11.27	13.48
	OMX Ryga	445.8	▲ 0.72	-2.59	-3.12	-4.70
	OMX Talinas	785.9	▲ 0.14	-2.39	-3.89	-6.45
	OMX Baltic Benchmark	600.0	▲ 0.15	-2.78	-2.20	-5.36
NASDAQ OMX Baltics sąrašo likvidžios akcijos						
	Agrowill Group	0.24	0.00	-12.73	20.00	6.19
	Apranga	2.76	0.00	1.10	6.15	9.09
	Arco Vara	1.03	▼ -0.48	-3.20	-23.94	-11.26
	Baltika	0.55	▲ 3.97	12.24	0.55	-38.55
	City Service	1.70	▲ 1.19	-5.03	-5.56	-7.61
	Ekspress Grupp	1.07	▲ 1.90	1.90	-6.14	-6.96
	Grigiškės	0.84	0.00	4.11	18.25	37.73
	Grindeks	6.80	▲ 0.74	-0.87	-25.33	-29.62
	Klaipėdos nafta	0.29	0.00	-2.67	0.00	-13.61
	Latvijas Gāze	9.48	▲ 0.96	-7.06	0.95	7.29
	LESTO	0.90	▼ -0.11	0.56	15.77	33.38
	Lietuvos dujos	0.66	0.00	-5.73	5.62	6.82
	Linas Agro Group	0.69	▲ 0.44	-1.29	0.44	-7.39
	Merko Ehitus	7.20	▼ -0.41	0.28	0.00	2.86
	Nordecon	1.06	0.00	3.92	0.95	-6.19
	Olainfarm	7.44	▲ 0.54	-7.00	5.42	1.53
	Olympic Entertainment Group	1.96	0.00	0.51	5.38	-1.01
	Panevėžio statybos trestas	1.23	0.00	0.00	8.85	-10.22
	Pieno žvaigždės	1.84	▼ -0.54	-6.12	-1.60	-14.02
	Premia Foods	0.69	0.00	-3.52	-2.14	-7.43
	Rokiškio sūris	1.58	0.00	-5.95	-0.63	3.27
	Silvano Fashion Group	1.72	▼ -2.27	-14.00	-35.58	-33.85
	Šiaulių bankas	0.31	▼ -1.27	6.90	25.86	32.86
	Tallink Grupp	0.70	▲ 1.16	-7.58	-21.91	-26.22
	Tallinna Kaubamaja	5.08	▲ 0.40	0.59	-0.54	-5.87
	Tallinna Vesi	13.10	▼ -0.76	-2.24	10.08	29.70
	TEO LT	0.76	▼ -0.26	-2.19	9.09	5.91
	Vilkyškių pieninė	2.03	0.00	-2.87	29.30	24.54
	Vilniaus baldai	16.20	0.00	6.58	15.71	0.62
	Žemaitijos pienas	0.82	0.00	-5.23	5.30	16.10

Kontaktai:

Renatas Žeknys	Agnė Anzelienė	Vytautas Čirvinškas	Julius Miniotas	Martynas Freitakas
Makleris	Maklerė	Finansinių produktų pardavimo specialistas	Makleris	Maklerio asistentas
Tel: 8 5 258 2295	Tel: 8 5 258 2306	Tel: 8 5 258 2478	Tel: 8 5 258 2853	Tel: 8 5 258 2504
Renatas.Zeknys@swedbank.lt	Agne.Anzeliene@swedbank.lt	Vytautas.Cirvinškas@swedbank.lt	Julius.Miniotas@swedbank.lt	Martynas.Freitakas@swedbank.lt

Apžvalgą užsiprenumeruoti galima adresu: <http://www.swedbank.lt/articles/subscribe>
 Dėmesio! Ši apžvalga yra tik informacinio pobūdžio, t.y. pateikiama informacija jokiomis aplinkybėmis negali būti interpretuojama kaip asmeninė rekomendacija, patarimas, pasiūlymas, nurodymas arba reikalavimas įsigyti ar perleisti apžvalgoje nurodytas finansines priemones ir negali būti jokio vėliau sudaryto sandorio pagrindas ar sudedamoji dalis. Visa pateikta informacija yra surinkta iš viešai prieinamų šaltinių (įmonių, vertybinių popierių biržų, naujienų agentūrų ir kitų). Duomenų šaltinis: „Bloomberg“, „Reuters“, „Swedbank“, „Nasdaq OMX“. Mes neatlikome informacijos tikrinimo ir/ar vertinimo, dėl to negarantuojame informacijos tikslumo, pilnumo ar aktualumo, ir neatsakome už nuostolius, kurie gali atsirasti, kai investuojama remiantis tokia informacija. Pateikta apžvalga taip pat nėra apsaugota nuo skirtingų duomenų ir/ar informacijos palyginimo problemų, dėl įmonių keičiamos apskaitos ir finansinės atskaitomybės paruošimo praktikos (t.y. pasikeitę apskaitos standartai, finansinių ataskaitų konsolidavimo praktikos pasikeitimai ir pan.). Dėl šios priežasties istoriniai palyginamieji duomenys gali būti neprieinami. Draudžiama kopijuoti, spausdinti ar kitaip komerciniais tikslais atgaminti bei platinti šią apžvalgą arba bet kurią jos dalį bei „Swedbank“, AB sutikimo. Cituojant būtina nuoroda į šaltinį.