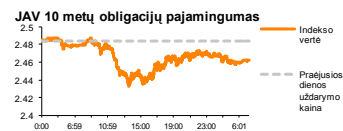
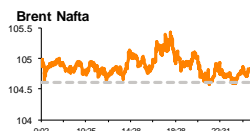
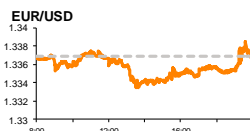
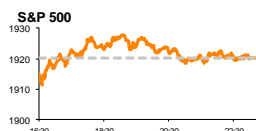


Rytinė finansų rinkų apžvalga

Finansų rinkų tarnyba – ketvirtadienis, 2014 m. rugpjūčio 7 d.

Dienos prekyba



Finansų makleris
Renatas Žeknys
(8 5) 258 2295

- JAV akcijų rinkos atsirbojo nuo Europoje sklindančių neigiamų investuotojų nuotaikų
- Šiandien užsienio valiutų rinkų investuotojų dėmesys bus sukcentruotas į ECB posėdį
- Vakar dieną Baltijos akcijų rinkose prekyba pasižymėjo tiesioginiais sandoriais, bendrovių akcijų vertėms krentant

Pasaulio finansų rinkų tendencijos

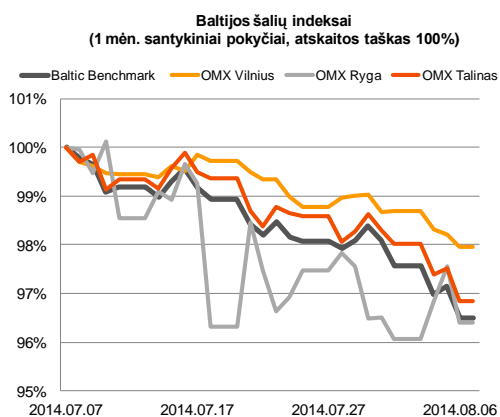
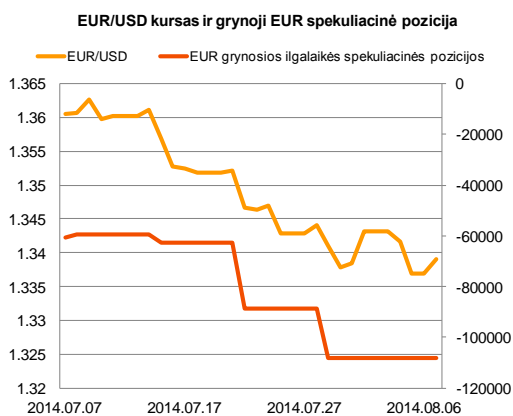
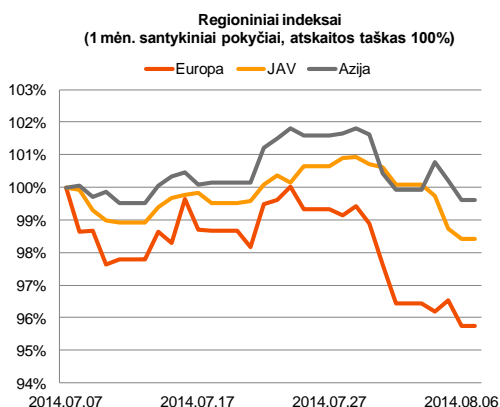
Trečiadienį nuo pat prekybos pradžios Europos akcijų rinkose vyravo gana stiprios neigiamos investuotojų nuotaikos. Indeksas **Stoxx Europe 600** palietė žemiausią tašką (-1,61 proc. ties 329.19 p. riba.) nuo pat balandžio mėnesio vidurio, tuo tarpu indeksas **Euro Stoxx 50** buvo pasiekęs žemiausią lygį (-1,76 proc. ties 3050.37 p. riba), paskutinį kartą fiksuotą šių metų kovo mėn. viduryje. Bėgant prekybai į pabaigą, pastarieji indeksai nežymiai prislopino aktyvų kritimą ir baigiantis dienai fiksavo atitinkamai po 0,88 proc. ir 0,71 proc. vertės sumažėjimus. Pagrindė tokias investuotojų nuotaikas nulėmė neigiama geopolitinė situacija, Rusijai didinant karių bei karinės technikos skaičių netoli Ukrainos sienos. Taip pat neigiamai akcijų rinkas veikė paskelbtas gerokai analitikų lūkesčius nuvylęs Vokietijos gamybos sektoriaus užsakymų rodiklis, kurio vertė susitraukė -3,2 proc. birželio mėn., nuo prieš tai buvusio laikotarpio -1,6 proc. kritimo. Tuo tarpu daugelis analitikų tikėjosi sulaukti 0,9 proc. šio rodiklio augimo. JAV akcijų rinkose vakar dienos prekybos sesija prasidėjo su nežymiu kritimu, tačiau vėliau situacija pasikeitė indeksui **S&P 500** prekybą užbaigiant beveik nepakitęs, o **Dow Jones Indus. Avg.** vertei pakilus 0,08 proc. Iš Europos atėjusias neigiamas investuotojų nuotaikas padėjo užgožti JAV įmonių paskelbti teigiami veiklos rezultatai. Šiandien investuotojų dėmesys bus nukreiptas į dienos pradžioje Vokietijoje skelbiamą birželio mėn. pramonės produkcijos pasikeitimą, kuris prognozuojama turėtų siekti 1,2 proc. pakilimą, nuo prieš tai buvusio mėnesio -1,8 proc. sumažėjimo. Taip pat aktyviai bus stebimas ECB posėdis, kurio metu investuotojai lauks užuominų dėl euro zonos galimo ekonomikos skatinimo. Tuo tarpu JAV bus skelbiama kaip pasikeitė savaitinis bedarbių paraiškų skaičius, kuris tikimasi turėtų nežymiai išaugti nuo 302 tūkst. iki 304 tūkst. Be pastarųjų makroekonominė įvykių didelę svarbą turės besitęsiantis konfliktas Ukrainos rytinėje dalyje bei atsakomieji Rusijos veiksmai šalims, kurios prisidėjo prie pastarosios ekonominio izoliavimo.

Valiutų rinkos

Vakar dieną **EUR/USD** valiutų santykio svyravimų amplitudė siekė nuo 1,3333 iki 1,388, tačiau dieną baigiantis kuras apsisusto be didelio pokyčio, ties lygiu kaip ir dieną prieš tai – 1,3370. Paskelbtas JAV užsienio prekybos balanso deficito pakilimas (nuo -44,7 iki -41,5 mlrd. JAV dolerių) neturėjo didelės įtakos JAV dolerio vertei prieš kitas pagrindines užsienio valiutas. Dauguma investuotojų šią savaitę laukia šiandien numatomo ECB banko posėdžio ir skelbiamų rodiklių. Prognozuojama, kad ECB bazinė skolinamų pinigų palūkanų norma išsilaikys nepakitęs ir sieks 0,15 proc. Taip pat apžvalgininkai prognozuoja, kad ECB depozitinė palūkanų norma bus palikta be pokyčio, išlaikant -0,1 proc. neigiamą dydį, kuris yra paliktas siekiant, kad komerciniai bankai aktyviau leistų pinigus į rinką. Šiuo metu **EUR/USD** valiutų kursas yra pakilęs 0,08 proc. iki 1,3380 ribos. Stebint **EUR/USD** kurso ir grynosios EUR spekuliacinės pozicijos grafikus matyti, kad investuotojai tikisi, kad euras bendrai šiuo metu dar yra vertinamas per daug optimistiškai ir jo vertė turėtų pasikoreguoti.

Baltijos vertybinių popierių rinka

Kaip visoje Europoje, taip ir Baltijos akcijų rinkose vyravo pesimistinės investuotojų nuotaikos. Labiausiai trečiadienį neigiamos nuotaikos atsispindėjo **Rygoje**, indeksui koreguojantis -1,16 proc., tuo tarpu **Talino** ir **Vilniaus** indeksai sumažėjo po -0,68 proc. ir 0,24 proc. Didelė bendros (1,77 mln. eurų) apyvartos dalis buvo suformuota tiesioginiais sandoriais „**Merko Ehitus**“ ir „**Grindeks**“ pozicijose. Talino bendrovės „**Merko Ehitus**“ akcijos vertė koregavosi -1,25 proc. (mokant už akciją 7,11 euro), 6 sandoriais perleidžiant daugiau nei 609 tūkst. eurų. Rygos bendrovės „**Grindeks**“ pozicijoje buvos sudaryti taip pat 6 sandoriai, tačiau jų vertė buvo kiek mažesnė ir siekė 392 tūkst. eurų, akcijos vertei nukrentant 1,47 proc. iki 6,7 euro už akciją. Vakar dieną nebuvo skelbta naujienu, susijusių su šiomis bendrovėmis, todėl, tikėtina, kad investuotojų aktyvumas buvo paskatintas bendrų Europos akcijų rinkose vyrujančių tendencijų. Vakar užsidarius prekybai, „**Klaipėdos nafta**“ paskelbė 2014 metų liepos mėnesio krovos rezultatus. Remiantis statistika, preliminaros pardavimo pajamos už 2014 m. liepos mėnesį padidėjo 4,5 proc., lyginant su tuo pačiu laikotarpiu praeitais metais. Tuo tarpu šių metų septynių mėn. pajamos bendrai susitraukė 17,3 proc. Tokiam pokyčiui didelę įtaką padarė bendrovės pagrindinio kliento „Orlen Lietuva“ veiklos aktyvumo sumažinimas. Tokia informacija šiandienos prekybos metu gali paskatinti nežymiai išaugusį aktyvumą pozicijoje bei, tikėtina, didesnę akcijos vertės sumažėjimą.



2014.08.07	Šalis	Laikas	Svarbiausios dienos makroekonominės naujienos	Prognozė	Buvusi reikšmė	
	Vokietija	09:00	Mėnesinis pramonės produkcijos pokytis	Birželio mėn.	1,2%	-1,8%
	EZ	14:45	ECB bazinė skolinimo palūkanų norma	Rugpjūčio mėn.	0,15%	0,15%
	EZ	14:45	ECB depozitinė palūkanų norma	Rugpjūčio mėn.	-0,10%	-0,10%
	JAV	15:30	Savaitinis bedarbių paraiškų skaičius		304 tūkst.	302 tūkst.

Pasaulio rinkos

Pavadinimas	Indekso vertė	Dienos pokytis, %	Mėnesio pokytis, %	Nuo metų pradžios, %	12 mėn. pokytis, %
JAV					
S&P 500	1920	0.00	-2.90	3.89	13.56
Dow Jones	16443	0.08	-3.41	-0.80	6.29
Nasdaq Comp	4355	0.05	-2.17	4.27	19.19
Russell 2000	1126	0.36	-5.16	-3.27	7.78
Skandinavija					
OMX Stockholm 30	1344	-1.60	-3.78	0.85	8.38
OMX Helsinki 25	2855	-1.39	-3.14	0.71	20.70
OMX Copenhagen 20	723.6	-1.32	-2.68	17.57	30.53
Oslo stock exchange	549.9	-1.05	-4.47	9.20	20.69
Europa					
DJ Euro STOXX 50	3050	-0.71	-5.59	-1.89	9.16
CAC 40	4207	-0.61	-4.51	-2.07	4.18
DAX	9130	-0.65	-7.83	-4.42	10.53
FTSE 100	6636	-0.69	-2.75	-1.67	1.92
MIB	19510	-2.70	-8.29	2.86	15.87
IBEX 35	10246	-1.04	-5.90	3.32	19.50
Centrinė ir Rytų Europa					
ATX	2242	-0.58	-7.64	-11.95	-6.96
WIG20	2362	-0.30	-0.70	-1.61	-0.75
BUX	17347	-1.73	-6.44	-6.56	-5.17
PX	949.6	-0.44	-0.24	-3.99	-0.62
RTS	1161	-2.56	-16.20	-19.54	-10.79
Azija					
Nikkei 225	15095	-0.43	-1.85	-7.34	9.19
Hang Seng	24458	-0.51	3.90	4.94	13.29
Kospi	2049	-0.56	2.20	1.89	9.10
Valiutų kursai					
EUR/USD	1.34	0.16	-1.59	-2.89	0.47
EUR/GBP	0.79	-0.09	-0.01	4.79	8.24
EUR/PLN	4.20	-0.04	-1.30	-1.05	0.25
EUR/RUB	48.63	-0.55	-3.67	-6.75	-9.63
Žaliavų rinka					
Brent nafta	104.7	0.14	-4.99	-5.47	-2.51
Auksas	1306	-0.10	-0.74	8.42	1.61
Palūkanų normos					
EURIBOR 6 mėn.	0.31	-0.33	0.99	-21.34	-10.53
LIBOR USD 6 mėn.	0.33	-0.21	0.83	-5.20	-16.59

Baltijos regionas

Pavadinimas	Indekso vertė	Dienos pokytis, %	Mėnesio pokytis, %	Nuo metų pradžios, %	12 mėn. pokytis, %
Baltijos šalys					
OMX Vilnius	468.0	-0.24	-2.02	11.00	12.79
OMX Ryga	440.6	-1.16	-3.65	-4.24	-5.78
OMX Talinas	780.6	-0.68	-3.13	-4.54	-6.97
OMX Baltic Benchmark	596.1	-0.65	-3.46	-2.84	-6.02
NASDAQ OMX Baltic sąrašo likvidžios akcijos					
Agrowill Group	0.24	0.00	-13.67	20.00	3.00
Apranga	2.75	-0.36	0.73	5.77	7.42
Arco Vara	1.04	0.97	-3.14	-23.20	-8.11
Baltika	0.53	-3.09	8.78	-2.56	-39.64
City Service	1.67	-1.76	-6.70	-7.22	-9.24
Ekspress Grupp	1.08	0.93	9.09	-5.26	-5.26
Grigiškės	0.83	-0.48	2.59	17.68	36.62
Grindeks	6.70	-1.47	-2.90	-26.43	-30.75
Klaipėdos nafta	0.29	0.00	-1.35	0.00	-13.86
Latvijas Gāze	9.35	-1.37	-8.33	-0.44	5.48
LESTO	0.90	-0.89	-1.43	14.74	32.40
Lietuvos dujos	0.66	0.00	-5.87	5.62	5.28
Linas Agro Group	0.69	0.15	-2.13	0.58	-7.26
Merko Ehitus	7.11	-1.25	-1.25	-1.25	1.86
Nordecon	1.05	-0.94	1.94	0.00	-7.08
Olainfarm	7.44	0.00	-7.23	5.42	0.56
Olympic Entertainment Group	1.96	0.00	0.00	5.38	-1.01
Panevėžio statybos trestas	1.22	-0.81	-1.61	7.96	-9.63
Pieno žvaigždės	1.85	0.54	-3.65	-1.07	-13.15
Premia Foods	0.69	0.44	-3.10	-1.71	-5.23
Rokiškio sūris	1.57	-0.63	-6.55	-1.26	1.95
Silvano Fashion Group	1.63	-5.23	-19.70	-38.95	-37.07
Šiaulių bankas	0.31	-0.97	5.50	24.65	31.57
Tallink Grupp	0.69	-1.44	-8.67	-23.03	-27.51
Tallinna Kaubamaja	5.10	0.39	0.39	-0.15	-5.50
Tallinna Vesi	13.10	0.00	-2.24	10.08	29.70
TEO LT	0.76	-0.26	-3.08	8.80	5.63
Vilkyškių pieninė	2.02	-0.49	-2.88	28.66	25.47
Vilniaus baldai	16.10	-0.62	4.55	15.00	-2.42
Žemaitijos pienas	0.83	1.23	-4.07	6.59	17.52

Kontaktai:

Renatas Žeknys Makleris Tel: 8 5 258 2295 Renatas.Zeknys@swedbank.lt	Agnė Anzelienė Maklerė Tel: 8 5 258 2306 Agne.Anzeliene@swedbank.lt	Vytautas Čirvinskas Finansinių produktų pardavimo specialistas Tel: 8 5 258 2478 Vytautas.Cirvinskas@swedbank.lt	Julius Miniotas Makleris Tel: 8 5 258 2853 Julius.Miniotas@swedbank.lt	Martynas Freitakas Maklerio asistentas Tel: 8 5 258 2504 Martynas.Freitakas@swedbank.lt
---	--	---	---	--

Apžvalgą užsiprenumeruoti galima adresu: <http://www.swedbank.lt/articles/subscribe>
 Dėmesio! Ši apžvalga yra tik informacinio pobūdžio, t.y. pateikiama informacija jokiomis aplinkybėmis negali būti interpretuojama kaip asmeninė rekomendacija, patarimas, pasiūlymas, nurodymas arba reikalavimas įsigyti ar perleisti apžvalgoje nurodytas finansines priemones ir negali būti jokio vėliau sudaryto sandorio pagrindas ar sudedamoji dalis. Visa pateikta informacija yra surinkta iš viešai prieinamų šaltinių (įmonių, vertybinių popierių biržų, naujienų agentūrų ir kitų). Duomenų šaltiniai: „Bloomberg“, „Reuters“, „Swedbank“, „Nasdaq OMX“. Mes neatlikome informacijos tikrinimo ir/ar vertinimo, dėl to negarantuojame informacijos tikslumo, pilnumo ar aktualumo, ir neatsakome už tuos, kurie gali atsiras, kai investuojama remiantis tokia informacija. Pateikta apžvalga taip pat nėra apsaugota nuo skirtingų duomenų ir/ar informacijos palyginimo problemų, dėl įmonių keičiamos apskaitos ir finansinės atskaitomybės paruošimo praktikos (t.y. pasikeitę apskaitos standartai, finansinių ataskaitų konsolidavimo praktikos pasikeitimas ir pan.). Dėl šios priežasties istoriniai palyginamieji duomenys gali būti neprieinami. Draudžiama kopijuoti, spausdinti ar kitaip komerciniais tikslais atgaminti bei platinti šią apžvalgą arba bet kurią jos dalį be „Swedbank“, AB sutikimo. Cituojant būtina nuoroda į šaltinį.