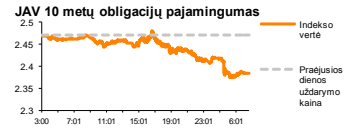
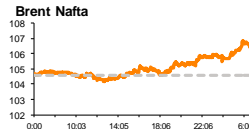
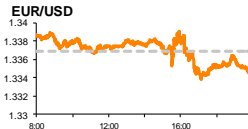
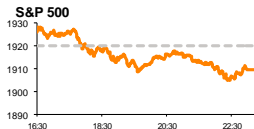


# Rytinė finansų rinkų apžvalga

Finansų rinkų tarnyba – penktadienis, 2014 m. rugpjūčio 8 d.

Dienos prekyba



Finansų makleris  
**Renatas Žeknys**  
(8 5) 258 2295

- Auganti geopolitinė rizika toliau alina pasaulines akcijų rinkas
- EUR/USD valiutų kursas aktyviai nereagavo į ECB posėdyje paskelbtą informaciją
- Į Rusijos taikomas sankcijas Vilniaus biržoje neigiamai sureagavo pieno perdirbimo įmonių akcijų kainos

## Pasaulio finansų rinkų tendencijos

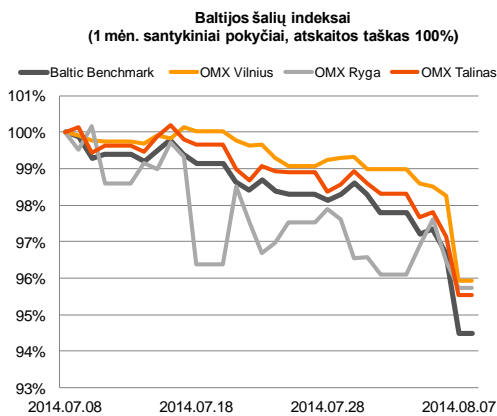
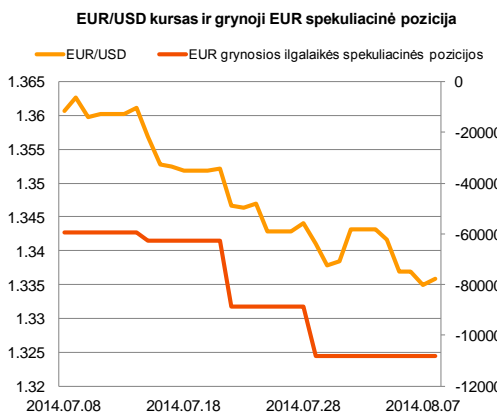
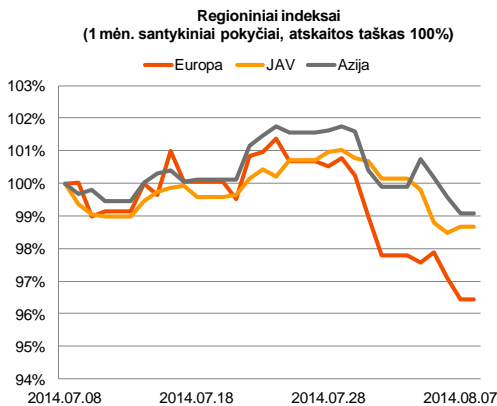
Ketvirtadienis Europos akcijų rinkose buvo aktyvus. Didieji Europos akcijų indeksai ir toliau šturmavo žemumas, dienos prekybą **Euro Stoxx 50** užbaigiant su -1,23 proc. vertės pokyčiu, o **Stoxx Europe 600** vertei koreguojantis -0,68 proc. Vakar Vokietijoje buvo paskelbta, kad pramonės produkcijos apimtys birželio mėnesį padidėjo nuo -1,7 proc. iki 0,3 proc. Tačiau tai nuo pat ryto į akcijų rinkas įnešė pesimistinių nuotaikų, nes buvo tikėtasi, kad pastarasis rodiklis fiksuos 1,2 proc. augimą. Antrą dieną pusėje vykusiame ECB posėdyje Mario Draghi pabrėžė, kad auganti geopolitinė rizika slopina Europos ekonomikos vystymąsi ir ateityje gali išryškinti dar didesnes neigiamas pasekmes. Šiuos žodžius Europos akcijų rinkų investuotojai išgirdo labai aiškiai, tuo paspartinant indeksų neigiamas korekcijas. JAV akcijų rinkos taip pat neigiamai reagojo į pasaulyje vykstančius įvykius, **Dow Jones Indus. Avg.** (-0,46 proc.) indeksui pasiekiant žemiausią lygį nuo pat šių metų balandžio mėnesio, o indeksui **S&P 500** dienos prekybą baigiant su -0,56 proc. vertės susitraukimu. Vakar buvo paskelbta, kad JAV savaitinis bedarbių paraiškų skaičius buvo mažesnis nei tikėtasi, pastarajam rodikliui teigiamai sumažėjant nuo 303 tūkst. iki 289 tūkst. Šios naujienos, nors ir teigiamos, tačiau neįnešė pozityvių nuotaikų į JAV akcijų rinkas. Šiandien svarbių finansų rinkas stipriai paveikti galinčių makroekonominių rodiklių skelbiama nebus, todėl pagrindinis investuotojų dėmesys bus nukreiptas į Ukrainoje vykstančius neramumus bei Rusijos pradėtas taikyti sankcijas šalims, kurios laikosi tokios pačios pozicijos prieš Rusiją.

## Valiutų rinkos

Ketvirtadienį **EUR/USD** valiutų kursas sumažėjo 0,14 proc., pasiekiant 1,3350 ribą. Vakar dieną, kaip ir buvo prognozuota, ECB paliko galioti bazinę skolinimo (0,15 proc.) bei depozitinę (-0,1 proc.) indėlių palūkanų normą nepakeistas. Vėliau vykusiame posėdyje ECB prezidentas užsiminė, kad ir toliau bankas deda dideles pastangas ruošiant ekonomikos skatinimo programą, kuri būtų kuo efektyvesnė. Tokios žinios stipriai nepaveikė neigiamai euro prieš JAV dolerį. Šiandien ryte matyti, kad **EUR/USD** valiutų kursas nežymiai teigiamai atšoko ir svyruoja ties 1,3360 lygiu. Šiandien užsienio valiutų rinkų investuotojai vertins naujienas, kad JAV ketina pradėti karinius oro antskrydžius Irake, kurie tikėtina tik paskatintų karinę įtampą regione.

## Baltijos vertybinių popierių rinka

Į vakar Rusijos paskelbtas sankcijas, kad į šalį bus uždrausta įvežti daugelį maisto produktų iš ES ir kitų šalių, Vilniaus biržos investuotojai reagojo gana aktyviai. „**Rokiškio sūris**“ pozicijoje buvo sudaryti net 52 sandoriai, kuriais buvo perleista akcijų už daugiau nei 347 tūkst. eurų, akcijos vertei fiksuojant 3,82 proc. susitraukimą ir investuotojams už vieną mokant 1,51 euro. Kiek daugiau koregavosi „**Vilkyškių pieninė**“ akcijos vertė – 5,94 proc., tačiau su mažesne dienos apyvarta, kuri sudarė 63,5 tūkst. eurų. Taip pat investuotojai nerimauja, kad pastarosios Rusijos sankcijos gali paveikti „**Pieno žvaigždės**“ ir „**Žemaitijos pienas**“ bendrovių veiklą, vakar dienos prekybos metu pastarųjų pienininkų akcijų kainos smuko atitinkamai po 4,32 proc. ir 5,58 proc., o apyvartos atitinkamai pasiekė po 7,4 tūkst. ir 14,3 tūkst. eurų. Šiandien nenumatyta skelbti planuotų naujienų Baltijos akcijų rinkose, todėl tikėtina, kad pagrindinis investuotojų dėmesys bus koncentruotas į informaciją dėl Rusijos pradėtų taikyti sankcijų bei vykstančius įvykius Ukrainoje.



Nebus skelbiama svarbių makroekonominių rodiklių

### Pasaulio rinkos

Pavadinimas	Indekso vertė	Dienos pokytis, %	Mėnesio pokytis, %	Nuo metų pradžios, %	12 mėn. pokytis, %
JAV					
S&P 500	1910	▼ -0.56	-2.76	3.31	12.49
Dow Jones	16368	▼ -0.46	-3.18	-1.26	5.61
Nasdaq Comp	4335	▼ -0.46	-1.29	3.79	18.15
Russell 2000	1120	▼ -0.51	-4.47	-3.77	6.70
Skandinavija					
OMX Stockholm 30	1334	▼ -0.74	-3.42	0.11	6.82
OMX Helsinki 25	2844	▼ -0.40	-2.13	0.31	18.57
OMX Copenhagen 20	715.4	▼ -1.14	-2.63	16.22	28.39
Oslo stock exchange	543.8	▼ -1.11	-4.14	7.99	18.07
Europa					
DJ Euro STOXX 50	3013	▼ -1.23	-5.39	-3.09	6.96
CAC 40	4150	▼ -1.36	-4.44	-3.40	2.10
DAX	9039	▼ -1.00	-7.51	-5.37	8.66
FTSE 100	6597	▼ -0.58	-2.09	-2.25	1.04
MIB	19131	▼ -1.94	-7.58	0.86	11.57
IBEX 35	10079	▼ -1.64	-5.71	1.63	16.22
Centrinė ir Rytų Europa					
ATX	2239	▼ -0.14	-6.04	-12.07	-8.65
WIG20	2333	▼ -1.25	-1.19	-2.84	-3.06
BUX	17137	▼ -1.21	-6.51	-7.69	-8.84
PX	951.9	↗ 0.24	1.95	-3.76	-1.96
RTS	1158	▼ -0.25	-16.91	-19.74	-11.15
Azija					
Nikkei 225	14787	▼ -2.92	-3.44	-9.23	8.69
Hang Seng	24340	▼ -0.20	3.39	4.43	12.39
Kospi	2031	▼ -1.15	1.21	0.97	7.80
Valiutų kursai					
EUR/USD	1.34	↗ 0.07	-1.82	-3.12	-0.24
EUR/GBP	0.79	▼ -0.21	-0.06	4.72	8.29
EUR/PLN	4.22	▼ -0.20	-2.04	-1.48	-0.66
EUR/RUB	48.44	↗ 0.10	-3.77	-6.38	-9.30
Žaliavų rinka					
Brent nafta	106.4	↗ 0.90	-2.34	-3.98	-0.27
Auksas	1317	↗ 0.36	0.16	9.32	0.53
Palūkanų normos					
EURIBOR 6 mėn.	0.30	▼ -0.65	0.33	-21.85	-10.85
LIBOR USD 6 mėn.	0.33	▼ -0.49	0.34	-5.66	-16.99

### Baltijos regionas

Pavadinimas	Indekso vertė	Dienos pokytis, %	Mėnesio pokytis, %	Nuo metų pradžios, %	12 mėn. pokytis, %
Baltijos šaly					
OMX Vilnius	457.2	▼ -2.31	-4.00	8.43	10.41
OMX Ryga	437.4	▼ -0.73	-4.30	-4.94	-6.87
OMX Talinas	768.1	▼ -1.60	-4.40	-6.07	-8.54
OMX Baltic Benchmark	582.9	▼ -2.21	-5.39	-4.99	-8.19
NASDAQ OMX Baltic sąrašo likvidžios akcijos					
Agrowill Group	0.23	▼ -4.58	-18.21	14.50	-0.43
Apranga	2.66	▼ -3.27	-1.85	2.31	3.50
Arco Vara	1.06	↗ 1.92	-0.38	-21.73	-6.34
Baltika	0.50	▼ -6.00	1.83	-8.41	-42.94
City Service	1.65	▼ -1.20	-6.78	-8.33	-10.81
Ekspress Grupp	1.04	▼ -3.70	2.97	-8.77	-10.34
Grigiškės	0.81	▼ -2.76	-0.61	14.43	31.54
Grindeks	6.70	0.00	-2.62	-26.43	-31.56
Klaipėdos nafta	0.29	▼ -1.03	-3.02	-1.03	-14.50
Latvijas Gāze	9.30	▼ -0.53	-8.82	-0.97	3.91
LESTO	0.89	▼ -0.56	0.00	14.10	32.84
Lietuvos dujos	0.65	▼ -1.22	-6.74	4.33	4.84
Linus Agro Group	0.68	▼ -2.17	-3.57	-1.60	-8.91
Merko Ehitus	7.18	↗ 0.98	0.56	-0.28	1.41
Nordeccon	1.03	▼ -1.90	0.00	-1.90	-9.65
Olainfarm	7.33	▼ -1.48	-8.38	3.86	-1.50
Olympic Entertainment Group	1.94	▼ -1.02	-0.51	4.30	-2.51
Panevėžio statybos trestas	1.18	▼ -3.28	-6.35	4.42	-13.24
Pieno žvaigždės	1.77	▼ -4.32	-7.81	-5.35	-16.90
Premia Foods	0.67	▼ -3.34	-6.34	-5.00	-8.90
Rokiškio sūris	1.51	▼ -3.82	-10.12	-5.03	-1.95
Silvano Fashion Group	1.64	↗ 0.61	-18.00	-38.58	-37.64
Šiaulių bankas	0.30	▼ -2.93	2.05	20.99	27.71
Tallink Grupp	0.66	▼ -3.80	-12.25	-25.96	-30.19
Tallinna Kaubamaja	5.06	▼ -0.78	0.20	-0.93	-5.90
Tallinna Vesi	13.00	▼ -0.76	-2.26	9.24	30.00
TEO LT	0.75	▼ -1.46	-4.24	7.21	4.09
Vilkyškių pieninė	1.90	▼ -5.94	-8.65	21.02	18.75
Vilniaus baldai	15.80	▼ -1.86	3.27	12.86	-4.24
Žemaitijos pienas	0.78	▼ -5.58	-7.26	0.65	11.29

### Kontaktai:

Renatas Žeknys	Agnė Anzelienė	Vytautas Čirvinškas	Julius Miniotas	Martynas Freitakas
Makleris	Maklerė	Finansinių produktų pardavimo specialistas	Makleris	Maklerio asistentas
Tel: 8 5 258 2295	Tel: 8 5 258 2306	Tel: 8 5 258 2478	Tel: 8 5 258 2853	Tel: 8 5 258 2504
Renatas.Zeknys@swedbank.lt	Agne.Anzeliene@swedbank.lt	Vytautas.Cirvinškas@swedbank.lt	Julius.Miniotas@swedbank.lt	Martynas.Freitakas@swedbank.lt

Apžvalgą užsiprenumeruoti galima adresu: <http://www.swedbank.lt/it/articles/subscribe>

Dėmesio! Ši apžvalga yra tik informacinio pobūdžio, t.y. pateikiama informacija jokiomis aplinkybėmis negali būti interpretuojama kaip asmeninė rekomendacija, patarimas, pasiūlymas, nurodymas arba reikalavimas įsigyti ar perleisti apžvalgoje nurodytas finansines priemones ir negali būti jokio vėliau sudaryto sandorio pagrindas ar sudedamoji dalis. Visa pateikta informacija yra surinkta iš viešai prieinamų šaltinių (įmonių, vertybinių popierių biržų, naujienų agentūrų ir kitų). Duomenų šaltinis: „Bloomberg“, „Reuters“, „Swedbank“, „Nasdaq OMX“. Mes neatlikome informacijos tikrinimo ir/ar vertinimo, dėl to negarantuojame informacijos tikslumo, pilnumo ar aktualumo, ir neatsakome už nuostolius, kurie gali atsirasti, kai investuojama remiantis tokia informacija. Pateikta apžvalga taip pat nėra apsaugota nuo skirtingų duomenų ir/ar informacijos palyginimo problemų, dėl įmonių keičiamos apskaitos ir finansinės atskaitomybės pavošimo praktikos (t.y. pasikeitę apskaitos standartai, finansinių ataskaitų konsolidavimo praktikos pasikeitimas ir pan.). Dėl šios priežasties istoriniai palyginamieji duomenys gali būti neprieinami. Draudžiama kopijuoti, spausdinti ar kitaip komerciniais tikslais atgaminti bei platinti šią apžvalgą arba bet kurią jos dalį be „Swedbank“, AB sutikimo. Cituojant būtina nuoroda į šaltinį.