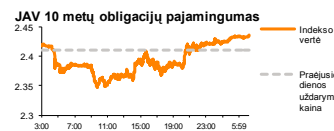
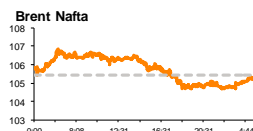
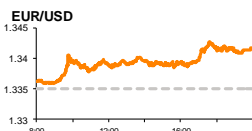
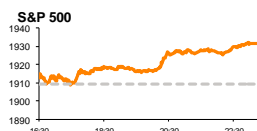


Rytinė finansų rinkų apžvalga

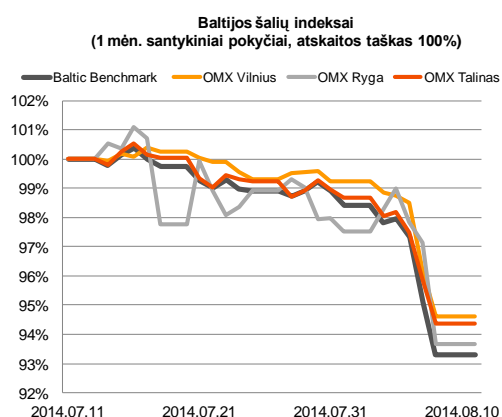
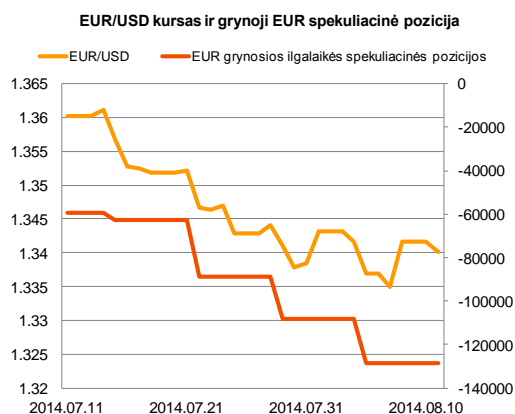
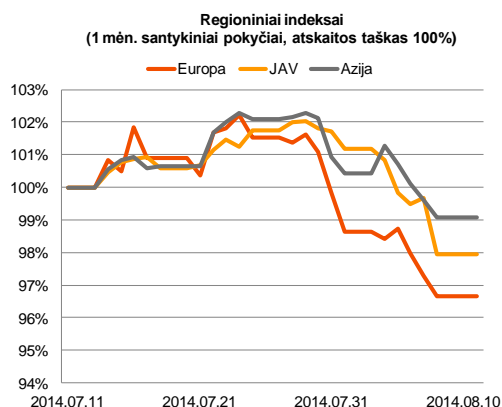
Finansų rinkų tarnyba – pirmadienis, 2014 m. rugpjūčio 11 d.

Dienos prekyba



Finansų makleris
Renatas Žeknys
(8 5) 258 2295

- Po praeitą savaitę Europos akcijų rinkose buvusio nuosmukio, pirmadienį išžvelgiamas teigiamas atšokimas
- EUR/USD valiutų kursas ir toliau laikosi ties svarbia 1,3400 palaikymo riba
- Per savaitę dėl Rusijos paskelbtų sankcijų smuko lietuviško kapitalo pieno perdirbimo bendrovių akcijų kainos



Pasaulio finansų rinkų tendencijos

Penktadienį svarbių makroekonominių įvykių skelbiama nebuvo, todėl Europos akcijų rinkų investuotojų pagrindinis dėmesys buvo koncentruojamas į Rusijos atsakomąją poziciją bei JAV patvirtinimą pradėti oro antskrydžius Irake. Krečiami karinių neramumų rizikos didieji Europos indeksai **Euro Stoxx 50** ir **Stoxx Europe 600** per savaitę savo vertę sumažino atitinkamai po -2,14 proc. ir 2,11 proc. Tuo tarpu pastarųjų indeksų pentadienio dienos prekybos pokyčiai sudarė -0,2 proc. ir -0,63 proc. Šiuo metu dar sudėtinga įvertinti kokios tiesioginės įtakos Rusijos sankcijos turės didžiosioms Europos šalims, tačiau šių suvaržymų įtaką, tikėtina greitai, pajus mažesnės, stipriau nuo eksporto į Rusiją priklausančios, valstybės. Priešinga situacija nei Europoje vyravo JAV. **S&P 500** indekso vertė šoktelėjo 1,15 proc., taip nubraukiant savaitinį indekso kritimą ir jį persveriant į teigiamą 0,35 proc. kilimą. **Dow Jones Indus. Avg.** indeksas taip pat fiksavo teigiamą dienos pokytį, kuris sudarė 1,13 proc. Penktadienį dauguma JAV investuotojų stengėsi įsigyti, dėl karinių neramumų per pastarąsias savaites atpigusių, akcijų, taip papildydami investicinius portfelius stabiliai veikiančių kompanijų vertybiniais popieriais. Iš nuotaukų Europos ir JAV rinkose matyti, kad karinius neramumus Ukrainoje ir Rusijos paskelbtas sankcijas su didesniu nerimu vertina Europos investuotojai, matant, kad pastarojo regiono bendrovės turi glaudesnius ryšius su Rusijos ekonomika. Šiandien nebus skelbiama svarbių makroekonominių įvykių nei Europoje, nei JAV, todėl investuotojai vis dar vertins praėjusios savaitės įvykius. Pirmadienio ryte matyti, kad didieji Azijos indeksai rodo teigiamus pokyčius, taip pat Europos indeksų ateities sandoriuose išžvelgiamas nežymus optimizmas, todėl, tikėtina, kad šiandienos prekyba Europoje, gali prasidėti su tam tikru teigiamu pakilimu.

Valiutų rinkos























Penktadienį, po tris iš eilės prekybos dienas buvusio smukimo, **EUR/USD** valiutų kursas pakilo 0,49 proc. iki 1,3415 lygio. Tokį augimą paskatino praeitos savaitės vėlyvą penktadienį pasklidusios naujienos, kad Rusija užbaigė karinius mokymus netoli Ukrainos sienos, kurie buvo vadinami kaip provokacija esant įtemptai situacijai Ukrainoje. Tačiau pirmadienį matome, kad toks **EUR/USD** kurso kilimas buvo momentinis, šiandienos prekybos metu pagrindinių valiutų kursai nukritus ir svyruojant aplink 1,3400 ribą. Tikėtina, kad šiandienos prekybos metu nematysime staigių ir aukštų valiutos kurso svyravimų, neskelbiant svarbių makroekonominių įvykių Europoje ir JAV.

Baltijos vertybinių popierių rinka




Penktadienį Baltijos akcijų rinkose vis dar buvo jaučiamos stipriai neigiamos investuotojų nuotaukos po paskelbtų Rusijos sankcijų šalims, kurios taip pat prieš ją taiko apribojimus. Bendras **Baltic Benchmark** indeksas koregavosi -1,81 proc., tuo tarpu **Vilniaus**, **Talino** ir **Rygos** biržų indeksai sumažėjo atitinkamai po -1,57 proc., -1,53 proc. ir -3,44 proc. Bendra apyvarta taip pat buvo didesnė nei įprastai ir viršijo 2,0 mln. eurų. Aktyviausiai investuotojai keitėsi Taline „**Olympic Entertainment Group**“ akcijomis, jų vertei koreguojantis -0,52 proc. ir 73 sandoriais perleidžiant vertybinių popierių už 715 tūkst. eurų. Tiesioginių sandorių pozicijoje nebuvo užfiksuota ir buvo matoma kaip stambesni investuotojai tiesiogiai rinkoje stengėsi atsistoti su didesniais kiekiais akcijų į pardavėjų pusę. Vilniaus biržoje aktyvumu pasižymėjo investuotojai prekyboje „**TEO LT**“ akcijomis, pastarųjų vertei susitraukiant -0,67 proc. ir mokant už akciją 0,74 euro. Tuo tarpu per savaitę stipriai nukentėjo lietuviškos pieno perdirbimo bendrovės. Didžiausias savaitinis aktyvumas buvo apsiektas prekyboje „**Rokiškio sūris**“ akcijomis, sudarant 354 tūkst. eurų apyvartą, įmonės akcijai nukrentant -5,69 proc. iki 1,49 euro už akciją. Tuo tarpu skaidžiausiai Rusijos sankcijos palietė „**Vilkyškių pieninė**“ ir „**Žemaitijos pienas**“ akcijų vertes, pastarosioms per savaitę susitraukiant atitinkamai po 8,0 proc. (iki 1,84 euro) ir 8,2 proc. (iki 0,748 euro), tačiau su kiek mažesniais apyvartomis, kurios pasiskirstė atitinkamai 129 tūkst. ir 52 tūkst. eurų.

Nebus skelbiama svarbių makroekonominių įvykių

Pasaulio rinkos

Pavadinimas	Indekso vertė	Dienos pokytis, %	Mėnesio pokytis, %	Nuo metų pradžios, %	12 mėn. pokytis, %
JAV					
 S&P 500	1932	↑ 1.15	-1.83	4.50	14.20
 Dow Jones	16554	↑ 1.13	-2.30	-0.14	7.32
 Nasdaq Comp	4371	↑ 0.83	-1.01	4.65	19.42
 Russell 2000	1131	↑ 1.04	-2.46	-2.77	7.91
Skandināvija					
 OMX Stockholm 30	1332	↓ -0.21	-2.26	-0.10	6.20
 OMX Helsinki 25	2796	↓ -1.67	-2.74	-1.37	15.02
 OMX Copenhagen 20	704.7	↓ -1.48	-3.38	14.50	25.75
 Oslo stock exchange	537.6	↓ -1.14	-3.44	6.76	16.56
Europa					
 DJ Euro STOXX 50	3007	↓ -0.20	-4.76	-3.29	6.41
 CAC 40	4148	↓ -0.05	-3.91	-3.45	1.75
 DAX	9009	↓ -0.33	-6.80	-5.68	8.05
 FTSE 100	6567	↓ -0.45	-1.84	-2.69	-0.24
 MIB	19193	↑ 0.33	-6.89	1.19	11.68
 IBEX 35	10105	↑ 0.26	-4.12	1.90	15.68
Centrinė ir Rytų Europa					
 ATX	2231	↓ -0.35	-6.22	-12.38	-9.75
 WIG20	2316	↓ -0.73	-2.38	-3.55	-4.09
 BUX	17092	↓ -0.26	-4.53	-7.93	-8.63
 PX	950.7	↓ -0.13	-1.03	-3.88	-2.22
 RTS	1171	↑ 1.09	-15.37	-18.86	-11.70
Azija					
 Nikkei 225	15093	↑ 2.13	-0.47	-7.36	10.85
 Hang Seng	24620	↑ 1.19	5.97	5.64	12.90
 Kospi	2046	↑ 0.73	2.87	1.72	8.78
Valiutų kursai					
EUR/USD	1.34	↓ -0.10	-1.48	-2.81	0.71
EUR/GBP	0.80	↑ 0.14	-0.46	4.22	7.66
EUR/PLN	4.19	↑ 0.26	-1.19	-0.86	0.04
EUR/RUB	48.45	↑ 0.19	-3.93	-6.41	-9.37
Žaliavų rinka					
Brent nafta	105.1	↑ 0.10	-1.44	-5.13	-2.86
Auksas	1307	↓ -0.35	-2.14	8.49	-2.21
Palūkanų normos					
EURIBOR 6 mėn.	0.30	↓ -0.66	-0.33	-22.37	-11.44
LIBOR USD 6 mėn.	0.33	↑ 0.18	-0.39	-5.49	-16.73

Baltijos regionas

Pavadinimas	Indekso vertė	Dienos pokytis, %	Mėnesio pokytis, %	Nuo metų pradžios, %	12 mėn. pokytis, %
Baltijos šalyse					
 OMX Vilnius	450.0	↓ -1.57	-5.27	6.73	8.01
 OMX Ryga	422.3	↓ -3.44	-6.28	-8.21	-10.36
 OMX Talinas	756.3	↓ -1.53	-5.52	-7.51	-10.49
OMX Baltic Benchmark	572.4	↓ -1.81	-6.53	-6.70	-10.38
NASDAQ OMX Baltic sąrašo likvidžios akcijos					
Agrowill Group	0.23	0.00	-17.63	14.50	-6.53
Apranga	2.66	0.00	-1.48	2.31	2.70
Arco Vara	1.06	0.00	-4.71	-21.73	-6.34
Baltika	0.50	↓ -0.20	0.00	-8.59	-42.99
City Service	1.61	↓ -2.42	-7.47	-10.56	-12.50
Ekspress Grupp	1.05	↑ 0.96	1.94	-7.89	-7.08
Grigiskės	0.80	↓ -1.36	-3.04	12.87	25.47
Grindeks	6.35	↓ -5.22	-7.30	-30.27	-35.60
Klaipėdos nafta	0.28	↓ -2.77	-6.02	-3.77	-16.86
Latvijas Gāze	9.10	↓ -2.15	-9.90	-3.10	3.15
LESTO	0.87	↓ -2.13	-2.13	11.67	28.66
Lietuvos dujos	0.63	↓ -2.77	-9.71	1.44	1.94
Linus Agro Group	0.65	↓ -3.41	-6.86	-4.96	-12.60
Merko Ehitus	7.11	↓ -0.97	0.14	-1.25	-0.42
Nordeccon	1.00	↓ -2.91	-4.76	-4.76	-10.71
Olainfarm	7.00	↓ -4.50	-13.04	-0.81	-7.70
Olympic Entertainment Group	1.93	↓ -0.52	-2.03	3.76	-3.98
Panevėžio statybos trestas	1.16	↓ -1.69	-7.94	2.65	-16.55
Pieno žvaigždės	1.73	↓ -2.26	-7.49	-7.49	-18.78
Premia Foods	0.64	↓ -4.51	-9.29	-9.29	-13.01
Rokiškio sūris	1.49	↓ -1.32	-9.15	-6.29	-4.49
Silvano Fashion Group	1.60	↓ -2.44	-16.67	-40.07	-39.16
Šiaulių bankas	0.29	↓ -1.34	1.03	19.37	26.00
Tallink Grupp	0.64	↓ -2.28	-13.90	-27.64	-31.85
Tallinna Kaubamaja	4.95	↓ -2.17	-1.39	-3.09	-8.28
Tallinna Vesi	12.70	↓ -2.31	-4.51	6.72	24.51
TEO LT	0.74	↓ -0.67	-4.88	6.50	3.00
Vilkyškių pieninė	1.84	↓ -3.16	-10.24	17.20	14.29
Vilniaus baldai	15.20	↓ -3.80	-0.65	8.57	-8.43
Žemaitijos pienas	0.75	↓ -3.98	-10.95	-3.36	6.86

Kontaktai:

Renatas Žeknys Makleris Tel: 8 5 258 2295 Renatas.Zeknys@swedbank.lt	Agnė Anzeliėnė Maklerė Tel: 8 5 258 2306 Agne.Anzeliene@swedbank.lt	Vytautas Čirvinškas Finansinių produktų pardavimo specialistas Tel: 8 5 258 2478 Vytautas.Cirvinškas@swedbank.lt	Julius Miniotas Makleris Tel: 8 5 258 2853 Julius.Miniotas@swedbank.lt	Martynas Freitakas Maklerio asistentas Tel: 8 5 258 2504 Martynas.Freitakas@swedbank.lt
-------------------------------------------------------------------------------	------------------------------------------------------------------------------	---------------------------------------------------------------------------------------------------------------------------	---------------------------------------------------------------------------------	--------------------------------------------------------------------------------------------------

Apžvalgą užsiprenumeruoti galima adresu: <http://www.swedbank.lt/it/articles/subscribe>
Dėmesio! Ši apžvalga yra tik informacinio pobūdžio, t.y. pateikiama informacija jokiais aplinkybėmis negali būti interpretuojama kaip asmeninė rekomendacija, patarimas, pasiūlymas, nurodymas arba reikalavimas įsigyti ar perleisti apžvalgoje nurodytas finansines priemones ir negali būti jokio vėliau sudaryto sandorio pagrindas ar sudedamoji dalis. Visa pateikta informacija yra surinkta iš viešai prieinamų šaltinių (įmonių, vertybinių popierių biržų, naujienų agentūrų ir kitų). Duomenų šaltinis: „Bloomberg“, „Reuters“, „Swedbank“, „Nasdaq OMX“. Mes neatliekame informacijos tikrinimo ir/ar vertinimo, dėl to negarantuojame informacijos tikslumo, pilnumo ar aktualumo, ir neatsakome už nuostolius, kurie gali atsirasti, kai investuojama remiantis tokia informacija. Pateikta apžvalga taip pat nėra apsaugota nuo skirtingų duomenų ir/ar informacijos palyginimo problemų, dėl įmonių keičiamos apskaitos ir finansinės atskaitomybės paruošimo praktikos (t.y. pasikeitę apskaitos standartai, finansinių ataskaitų konsolidavimo praktikos pasikeitimas ir pan.). Dėl šios priežasties istoriniai palyginamieji duomenys gali būti neprekinami. Draudžiama kopijuoti, spausdinti ar kitaip komerciniais tikslais atgaminti bei platinti šią apžvalgą arba bet kurią jos dalį be „Swedbank“, AB sutikimo. Cituojant būtina nuoroda į šaltinį.