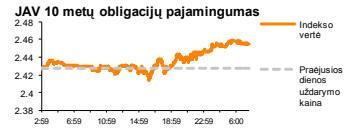
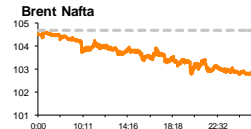
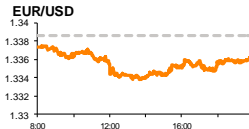
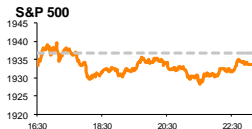


Rytinė finansų rinkų apžvalga

Finansų rinkų tarnyba – trečiadienis, 2014 m. rugpjūčio 13 d.

Dienos prekyba



Finansų makleris
Renatas Žeknys
(8 5) 258 2295

- Pasaulio akcijų rinkose ir toliau išlieka geopolitinės rizikos atspalvis
- EUR/USD valiutų kursas aktyviai sureagavo į paskelbtus Vokietijos ZEW instituto statistinius duomenis
- Baltijos akcijų rinkose sandorių skaičiumi išsiskyrė pieno perdirbimo bendrovių pozicijos

Pasaulio finansų rinkų tendencijos

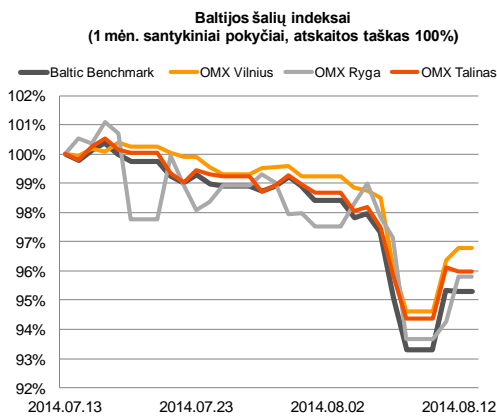
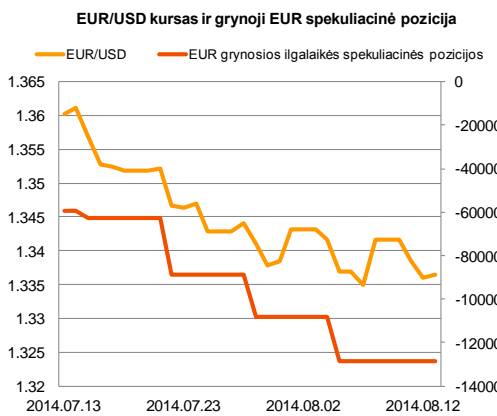
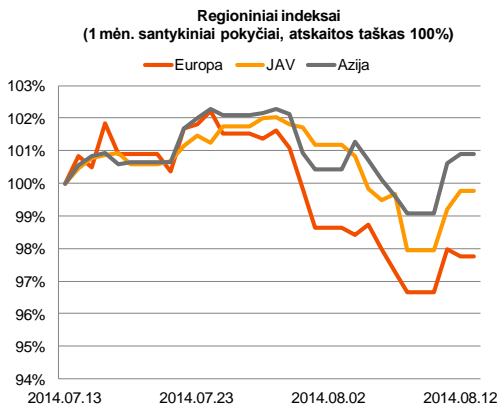
Antradienį Europos akcijų rinkose nuo pat prekybos pradžios buvo jaučiamos slogios investuotojų nuotaikos. Stebint akcijų rinkų aktyvumą matoma, kad vis dar išlieka tam tikras neapibrėžtumas dėl Rusijos veiksmų, o šiuo metu ypač dėl paskelbtos humanitarinės pagalbos, kuri dar vadinama „Trojos arkliu“. Didžiosios Britanijos indeksas **FTSE 100** prekybą užbaigė su nežymiu 0,01 sumažėjimu, tuo tarpu Vokietijos **DAX** indeksas susitraukė net 1,21 proc. Tokiam auštam pastarojo indekso kritimui nemažos įtakos turėjo paskelbti ZEW instituto verslo aplinkos vertinimo rodikliai, kurie ne tik sumažėjo, tačiau net daugiau nei buvo tikėtasi. Europoje vyraujančios neigiamos nuotaikos palietė ir JAV akcijų rinkas, indeksui **S&P 500** po dvi iš eilės prekybos sesijas buvusio augimo (+1,43 proc.) vakar dieną neigiamai koreguojantis 0,16 proc. Šiandien bus paskelbtas euro zonos pramonės produkcijos indekso pokytis, kuris, prognozuojama, birželio mėnesio duomenimis turėtų išaugti nuo -1,1 proc. iki 0,4 proc. Tuo tarpu JAV akcijų rinkų investuotojai vertins kaip pasikeitė liepos mėnesio mažmeninių parduamųjų apimtys. Remiantis analitikų prognozėmis, pastarasis rodiklis turėtų išlikti nepakitęs ir sudaryti 0,2 proc. augimą. Šiandien ryte matyti, kad Europos indeksų ateities sandorių reikšmės fiksuoja teigiamus pokyčius todėl, tikėtina, kad šiandienos prekyba Europos akcijų rinkose gali prasidėti su nežymiu teigiamu pakilimu.

Valiutų rinkos

Antradienį tik paskelbus Vokietijos verslo situacijos vertinimą **EUR/USD** valiutų kursas į tai greit sureagavo koreguodamasis -0,37 proc. ir pasiekdamas žemiausią dienos lygį ties 1,3336 riba. Tačiau vėliau pagrindinių valiutų kursas teigiamai atšoko ir dienos pabaigoje išsilaikė ties 1,3360 lygiu. Šiandien užsienio valiutų investuotojų dėmesys bus centruojamas į Vokietijos skelbiamus infliacijos rodiklius. Remiantis liepos mėnesio prognozėmis šalies mėnesinis (0,3 proc.) ir metinis (0,8 proc.) infliacijos lygiai turėtų išsilaikyti nepakitę. Šiandien **EUR/USD** valiutų kuras nuo vakar dienos daug nepakito ir šokinėja ties 1,3370 riba. Tikėtina, kad šiandienos prekybos metu nematysime didelių pagrindinės valiutos kurso svyravimų, investuotojams laukiant ketvirtadienį skelbiamų euro zonos infliacijos rodiklių.

Baltijos vertybinių popierių rinka

Antradienį aktyvumas Baltijos akcijų rinkose buvo gana žemas, bendrai **Vilniaus** (+0,41 proc.), **Talino** (-0,11 proc.) ir **Rygos** (+1,55 proc.) biržų apyvarta pasiekiant 292 tūkst. eurų. Dienos metu didžiausiu sandorių skaičiumi išsiskyrė dvi su pieno perdirbimu susijusios bendrovės: „**Vilkyškių pieninė**“ ir „**Rokiškio sūris**“. Pirmosios akcijos vertė neigiamai koregavosi -3,21 proc., prekybos metu smulkiais investuotojams apsieičiant akcijomis už beveik 19,5 tūkst. eurų. Tuo tarpu „**Rokiškio sūris**“ apyvarta buvo stumiamą į viršų sudarytu vienu tiesioginiu sandoriu, kuriuo metu buvo apsikeista daugiau nei 36,7 tūkst. akcijų, už vieną jų mokant 1,51 euro. Pirmadienį buvo išplatintas šios bendrovės pranešimas apie vadovo sandorius dėl emitento vertybinių popierių, todėl yra tikimybė, kad vakar dieną atliktas sandoris taip pat gali būti atliktas asmenų, kurie tiesiogiai susiję su bendrovės veikla. Bendrai trečiadienį pastarosios bendrovės prekyba akcijomis sudarė 75,3 tūkst. eurų, akcijos vertei šoktelint 2,0 proc. Taip pat vakar buvo išplatintas pranešimas, kad per pastaruosius mėnesius „Rokiškio sūris“ pardavimai į Rusijos rinką sudarė 10-15% nuo visų įmonės parduamųjų, todėl Rusijos sudaryti prekybos barjerai bendrovei didelės grėsmės ilgalaikėje perspektyvoje neturės, tačiau tai be kokių atveju atsispindės įmonės finansiniuose rezultatuose. Šiandien numatoma paskelbti Latvijos telekomunikacijų įrenginių gamintojos bei pardavėjos „**SAF Tehnika**“ 12 mėnesių tarpinė informacija. Tačiau, tikėtina, kad šios naujienos nesukels ypatingo investuotojų dėmesio ir nepaskatins aukšto dienos likvidumo.



2014.08.13	Šalis	Laikas	Svarbiausios dienos makroekonominės naujienos	Prognozė	Buvusi reikšmė	
	Vokietija	09:00	Mėnesinis infliacijos lygis	Liepos mėn.	0,3%	0,3%
	Vokietija	09:00	Metinis infliacijos lygis	Liepos mėn.	0,8%	0,8%
	EZ	12:00	Pramonės produkcijos indeksas	Birželio mėn.	0,4%	-1,1%
	JAV	15:30	Mažmeninių pardavimų rodiklis	Liepos mėn.	0,2%	0,2%

Pasaulio rinkos

Pavadinimas	Indekso vertė	Dienos pokytis, %	Mėnesio pokytis, %	Nuo metų pradžios, %	12 mėn. pokytis, %	
JAV						
	S&P 500	1934	↓ -0.16	-1.72	4.62	14.14
	Dow Jones	16561	↓ -0.06	-2.26	-0.10	7.18
	Nasdaq Comp	4389	↓ -0.27	-0.59	5.09	19.13
	Russell 2000	1133	↓ -0.78	-2.32	-2.63	7.70
Skandināvija						
	OMX Stockholm 30	1350	↓ -0.55	-0.91	1.28	7.10
	OMX Helsinki 25	2846	↑ 0.05	-1.01	0.39	16.38
	OMX Copenhagen 20	719.4	↑ 0.27	-1.38	16.88	26.64
	Oslo stock exchange	542.0	↓ -1.41	-2.64	7.64	17.59
Europa						
	DJ Euro STOXX 50	3024	↓ -0.78	-4.22	-2.74	6.41
	CAC 40	4162	↓ -0.85	-3.58	-3.11	1.70
	DAX	9069	↓ -1.21	-6.17	-5.05	7.77
	FTSE 100	6632	↓ -0.01	-0.86	-1.73	0.31
	MIB	19416	↓ -0.23	-5.81	2.36	11.72
	IBEX 35	10242	↑ 0.47	-2.82	3.28	16.93
Centrinė ir Rytų Europa						
	ATX	2247	↓ -0.65	-5.57	-11.77	-9.87
	WIG20	2349	↓ -0.11	-0.95	-2.14	-3.80
	BUX	17082	↓ -1.11	-4.58	-7.98	-8.43
	PX	957.6	↓ -0.79	-0.30	-3.18	-2.58
	RTS	1199	↓ -0.41	-13.34	-16.91	-10.47
Azija						
	Nikkei 225	15201	↑ 0.26	0.25	-6.69	9.62
	Hang Seng	24631	↓ -0.24	6.01	5.68	9.27
	Kospi	2055	↑ 0.65	3.32	2.16	7.41
Valiutų kursai						
	EUR/USD	1.34	↑ 0.04	-1.81	-3.07	0.85
	EUR/GBP	0.80	↓ -0.07	0.24	4.65	7.76
	EUR/PLN	4.20	↑ 0.04	-1.39	-1.08	-0.11
	EUR/RUB	48.35	↓ -0.11	-3.36	-6.21	-9.32
Žaliavų rinka						
	Brent nafta	102.6	↓ -0.37	-3.77	-7.36	-6.54
	Auksas	1309	↓ -0.36	0.24	8.66	-0.93
Palūkanų normos						
	EURIBOR 6 mėn.	0.30	↓ -0.33	-1.64	-22.88	-12.02
	LIBOR USD 6 mėn.	0.33	↓ -0.24	0.74	-5.72	-16.83

Baltijos regionas

Pavadinimas	Indekso vertė	Dienos pokytis, %	Mėnesio pokytis, %	Nuo metų pradžios, %	12 mėn. pokytis, %	
Baltijos šalys						
	OMX Vilnius	459.6	↑ 0.41	-3.24	9.02	10.23
	OMX Ryga	431.4	↑ 1.55	-4.27	-6.24	-8.00
	OMX Talinas	768.7	↓ -0.11	-3.98	-6.00	-9.31
	OMX Baltic Benchmark	583.8	↓ -0.04	-4.67	-4.85	-8.78
NASDAQ OMX Baltic sąrašo likvidžios akcijos						
	Agrowill Group	0.23	↑ 2.67	-16.91	15.50	-6.10
	Apranga	2.67	↓ -0.74	-1.11	2.69	4.71
	Arco Vara	1.03	0.00	-7.41	-23.94	-8.99
	Baltika	0.50	↓ -1.96	0.00	-8.59	-42.92
	City Service	1.70	↑ 1.80	-2.30	-5.56	-7.61
	Ekspress Grupp	1.07	0.00	3.88	-6.14	-5.31
	Grigiškės	0.81	↓ -0.49	-1.58	14.57	23.66
	Grindeks	6.60	↓ -0.75	-3.65	-27.52	-33.16
	Klaipėdos nafta	0.29	0.00	-4.35	-2.05	-15.13
	Latvijas Gāze	9.40	↑ 4.33	-6.93	0.10	6.04
	LESTO	0.89	↑ 1.71	0.00	14.10	31.66
	Lietuvos dujos	0.65	↑ 2.53	-7.29	4.17	4.68
	Linas Agro Group	0.68	↑ 0.30	-3.29	-1.31	-9.73
	Merko Ehitus	7.26	0.00	2.25	0.83	2.40
	Nordecon	1.02	0.00	-2.86	-2.86	-8.93
	Olainfarm	7.20	↓ -0.14	-10.56	2.02	-3.25
	Olympic Entertainment Group	1.94	↓ -0.51	-1.52	4.30	-3.48
	Panevėžio statybos trestas	1.15	↓ -1.71	-8.73	1.77	-18.44
	Pieno žvaigždės	1.73	↓ -1.70	-7.49	-7.49	-21.00
	Premia Foods	0.69	0.00	-1.43	-1.43	-4.96
	Rokiškio sūris	1.53	↑ 2.00	-6.71	-3.77	-3.16
	Silvano Fashion Group	1.68	0.00	-12.50	-37.08	-34.88
	Šiaulių bankas	0.30	↓ -0.33	3.78	22.62	25.45
	Tallink Grupp	0.67	↑ 1.22	-10.96	-25.17	-29.22
	Tallinna Kaubamaja	4.97	↓ -1.78	-1.00	-2.69	-9.52
	Tallinna Vesi	12.80	↓ -0.78	-3.76	7.56	23.08
	TEO LT	0.76	↑ 1.33	-2.31	9.37	6.06
	Vilkyškių pieninė	1.81	↓ -3.21	-11.71	15.29	9.04
	Vilniaus baldai	15.80	0.00	3.27	12.86	-1.86
	Žemaitijos pienas	0.75	↓ -4.09	-10.60	-2.97	4.31

Kontaktai:

Renatas Žeknys Makleris Tel: 8 5 258 2295 Renatas.Zeknys@swedbank.lt	Agnė Anzelienė Maklerė Tel: 8 5 258 2306 Agne.Anzeliene@swedbank.lt	Vytautas Čirvinskas Finansinių produktų pardavimo specialistas Tel: 8 5 258 2478 Vytautas.Cirvinskas@swedbank.lt	Julius Miniotas Makleris Tel: 8 5 258 2853 Julius.Miniotas@swedbank.lt	Martynas Freitakas Maklerio asistentas Tel: 8 5 258 2504 Martynas.Freitakas@swedbank.lt
---	--	---	---	--

Apžvalgą užsiprenumeruoti galima adresu: <http://www.swedbank.lt/articles/subscribe>
 Dėmesio! Ši apžvalga yra tik informacinio pobūdžio, t.y. pateikiama informacija jokiomis aplinkybėmis negali būti interpretuojama kaip asmeninė rekomendacija, patarimas, pasiūlymas, nurodymas arba reikalavimas įsigyti ar perleisti apžvalgoje nurodytas finansines priemones ir negali būti jokio vėliau sudaryto sandorio pagrindas ar sudedamoji dalis. Visa pateikta informacija yra surinkta iš viešai prieinamų šaltinių (įmonių, vertybinių popierių biržų, naujienų agentūrų ir kitų). Duomenų šaltinis: „Bloomberg“, „Reuters“, „Swedbank“, „Nasdaq OMX“. Mes neatlikome informacijos tikrinimo ir/ar vertinimo, dėl to negarantuojame informacijos tikslumo, pilnumo ar aktualumo, ir neatsakome už tuos, kurie gali atsirasiti, kai investuojama remiantis tokia informacija. Pateikta apžvalga taip pat nėra apsaugota nuo skirtingų duomenų ir/ar informacijos palyginimo problemų, dėl įmonių keičiamos apskaitos ir finansinės atskaitomybės paruošimo praktikos (t.y. pasikeitę apskaitos standartai, finansinių ataskaitų konsolidavimo praktikos pasikeitimai ir pan.). Dėl šios priežasties istoriniai palyginamieji duomenys gali būti neprieinami. Draudžiama kopijuoti, spausdinti ar kitaip komerciniais tikslais atgaminti bei platinti šią apžvalgą arba bet kurią jos dalį be „Swedbank“, AB sutikimo. Cituojant būtina nuoroda į šaltinį.