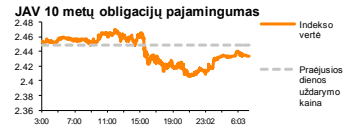
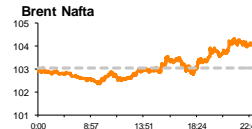
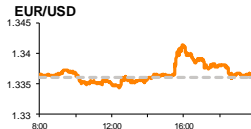
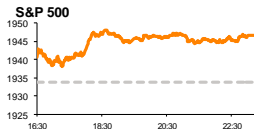


Rytinė finansų rinkų apžvalga

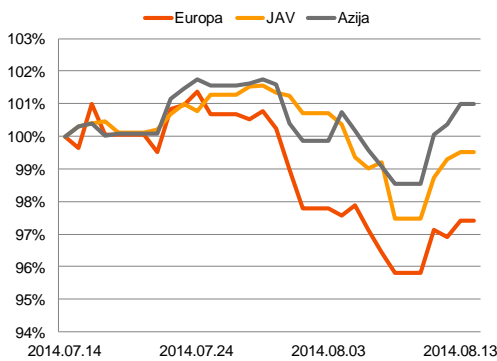
Finansų rinkų tarnyba – ketvirtadienis, 2014 m. rugpjūčio 14 d.

Dienos prekyba

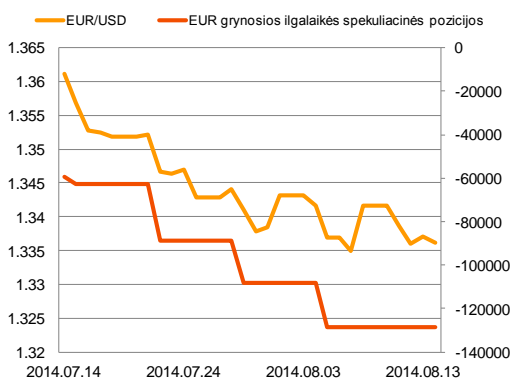


Finansų makleris
Renatas Žeknys
(8 5) 258 2295

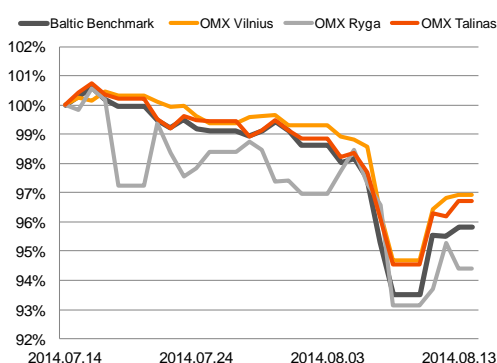
Regioniniai indeksai
(1 mėn. santykiniai pokyčiai, atskaitos taškas 100%)



EUR/USD kursas ir grynoji EUR spekuliacinė pozicija



Baltijos šalių indeksai
(1 mėn. santykiniai pokyčiai, atskaitos taškas 100%)



- Europos akcijų rinkų investuotojai atsigręžė į skelbiamus bendrovių veiklos rezultatus
- EUR/USD valiutų kursas momentiška sureagavo į paskelbtas JAV mažmeninės prekybos apimtis
- Vakar dieną Baltijos akcijų rinkose buvo jaučiamas nežymūs teigiamas investuotojų optimizmas

Pasaulio finansų rinkų tendencijos




Vakar, kaip ir tikėtasi, Europos akcijų rinkose buvo jaučiamos teigiamos investuotojų nuotaikos, didiesiems indeksams **Euro Stoxx 50** ir **Stoxx Europe 600** dienos prekybą baigiant su 1,07 proc. ir 0,39 proc. pakilimais. Didelę įtaką investuotojų optimizmo kėlimui turėjo Vokietijos elektros energijos gamybos bendrovės „E.ON“ (4,78 proc.) ir Šveicarijos draudimo bendrovės „Swiss Life Holding“ (+7,05 proc.) paskelbti geresni nei analitikai prognozavo veiklos rezultatai. Tuo tarpu vakar paskelbtas sumažėjęs -0,3 proc. euro zonos pramonės produkcijos indeksas liko antrame plane, į kurį investuotojai aktyviai nereagavo. JAV rinkose situacija buvo panaši – **S&P 500** indeksas pakilo 0,67 proc., o **Dow Jones Indus. Avg.** fiksavo 0,55 proc. vertės padidėjimą. Paskelbtos nepakitusios nuo praėjusio mėnesio JAV mažmeninių pardavimų apimtys tarp investuotojų paskatino spekuliacijas ir teigiamas nuotaikas, kad FED'as kol kas nesiims kelti bazinių palūkanų normą. Šiandien Europos investuotojai stebės skelbiamus antrojo ketvirčio Vokietijos ir euro zonos išankstinius BVP, kurie, remiantis apžvalgininkų prognozėmis, turėtų sumažėti. O JAV investuotojų vertinime bus savaitinis bedarbių paraiškų skaičius, kuris prognozuojama turėtų pakilti, tačiau ne tiek daug, kad turėtų labai didelės įtakos.

Valiutų rinkos






















Trečiadienį prekyba EUR/USD valiutų kursu stipriai neišsiskyrė, kol nebuvo paskelbtas JAV mažmeninių pardavimų apimčių pasikeitimas. Paaiškėjus, kad pastarasis rodiklis liepos mėnesį nerodė jokie pokyčio, **EUR/USD** valiutų santykis šoktelėjo 0,44 proc. į viršų, fiksuodamas aukščiausią dienos prekybos 1,3417 tašką. Tačiau vėliau, investuotojams tiksliau įvertinus esamą situaciją, pagrindinių valiutų kursas grįžo į buvusį lygį, dienos prekybos pabaigoje išsilaikydamas ties 1,3370 riba. Tokia investuotojų reakcija buvo išprovokuota dėl to, kad FED'as per pastarąsias savaites vis daugiau pasisako, kad bazinės palūkanų normos bus greitai keliamos, tačiau tuo pačiu pabrėžia, kad JAV makroekonominiai rodikliai taip pat turi rodyti teigiamą pokytį. Šiuo metu **EUR/USD** valiutų santykis laikosi ties 1,3360 lygiu ir šiandien pagrindiniu investuotojų dienos vertinimo aspektu išliks skelbiami euro zonos infliacijos rodikliai. Prognozuojama, kad tiek metinė, tiek mėnesinė infliacijos norma sumažės, o tai didžiąja dalimi turės neigiamos įtakos eurui prieš JAV dolerį.

Baltijos vertybinių popierių rinka




Vakar dieną aktyvumu Baltijos akcijų rinkose pasižymėjo prekyba bendrovės „Apranga“ (0,00 proc.) akcijomis, kurių dienos metu buvo perleista už daugiau nei 93 tūkst. eurų. Pozicijoje buvo sudaryti tik keturi sandoriai, iš kurių du tiesioginiai, sudarantys beveik visą dalį apyvartos. Paskelbti „SAF Tehnika“ veiklos rezultatai padidino smulkių investuotojų susidomėjimą, kilstelint akcijos vertę 2,74 proc. (iki 1,5 euro už akciją) ir sudarant 31,5 tūkst. dienos apyvartą. Remiantis išplatinta informacija, bendrovės finansinių metų IV ketvirčio pardavimai išaugo 4 proc., o grynasis pelnas, padidėjo 33 kartus. Taip pat vakar dieną „Pieno žvaigždės“ paskelbė pranešimą, kad bendrovės pardavimai į Rusijos federaciją sudaro nuo 30% iki 35% visų pardavimų, todėl bendrovė bus priversta po sukurtų ekonominių barjerų paskirstyti savo produkciją į kitas rinkas, siekiant išlaikyti gamybos aktyvumą ir pardavimus nepakitusius. Žinoma, šios sankcijos turės neigiamos įtakos finansinės veiklos rezultatams, tačiau pranešime užsimenama, kad bendrovė planuoja šiais metais pasiekti 230 milijonų (+4,59 proc.) eurų pardavimo pajamas, tuo tarpu praeitų metų pardavimų pajamos sudarė 219.9 mln. eurų. Vakar dieną šioje pozicijoje buvo sudaryta 12 sandorių, kuriais perleista akcijų tik už 5,1 tūkst. eurų, o akcijos vertė koregavosi -1,16 proc., paskutinio sandorio metu už akciją mokant 1,71 euro.

2014.08.14	Šalis	Laikas	Svarbiausios dienos makroekonominės naujienos	Prognozė	Buvusi reikšmė
	Vokietija	09:00	Išankstinis BVP	II ketv. -0,1%	0,8 %
	EZ	12:00	Išankstinis BVP	II ketv. 0,1 %	0,2 %
	JAV	15:30	Savaitinis bedarbių paraiškų skaičius	295 tūkst.	289 tūkst.

Pasaulio rinkos

Pavadinimas	Indekso vertė	Dienos pokytis, %	Mėnesio pokytis, %	Nuo metų pradžios, %	12 mėn. pokytis, %	
JAV						
	S&P 500	1947	↑ 0.67	-1.54	5.32	15.51
	Dow Jones	16652	↑ 0.55	-2.37	0.45	8.57
	Nasdaq Comp	4434	↑ 1.02	-0.14	6.17	20.84
	Russell 2000	1142	↑ 0.77	-2.05	-1.88	8.97
Skandinavija						
	OMX Stockholm 30	1362	↑ 0.88	-1.50	2.17	7.87
	OMX Helsinki 25	2853	↑ 0.23	-2.50	0.62	16.19
	OMX Copenhagen 20	722.9	↑ 0.49	-1.80	17.46	27.57
	Oslo stock exchange	543.2	↑ 0.21	-3.75	7.86	16.96
Europa						
	DJ Euro STOXX 50	3056	↑ 1.07	-4.07	-1.70	7.16
	CAC 40	4195	↑ 0.78	-3.57	-2.35	1.96
	DAX	9199	↑ 1.43	-5.97	-3.70	9.02
	FTSE 100	6657	↑ 0.37	-1.33	-1.37	1.05
	IBEX 35	10304	↑ 0.61	-2.85	3.91	17.23
Centrinė ir Rytų Europa						
	ATX	2271	↑ 1.05	-6.28	-10.84	-9.44
	WIG20	2382	↑ 1.37	0.06	-0.80	-3.23
	BUX	17424	↑ 2.00	-3.68	-6.14	-6.49
	PX	968.7	↑ 1.16	0.71	-2.05	-1.41
	RTS	1221	↑ 1.84	-10.36	-15.38	-9.99
Azija						
	Nikkei 225	15317	↑ 0.68	0.13	-5.98	9.02
	Hang Seng	24872	↓ -0.08	6.53	6.72	10.34
	Kospi	2062	↓ -0.02	3.41	2.51	7.17
Valiutų kursai						
	EUR/USD	1.34	↓ -0.07	-1.84	-3.10	0.79
	EUR/GBP	0.80	↓ -0.03	-0.48	3.91	6.67
	EUR/PLN	4.19	↑ 0.04	-1.08	-0.78	0.44
	EUR/RUB	48.13	↑ 0.00	-2.90	-5.77	-8.87
Žaliavų rinka						
	Brent nafta	103.8	↓ -0.46	-2.97	-6.32	-5.81
	Auksas	1313	↑ 0.16	0.55	8.99	-1.53
Palūkanų normos						
	EURIBOR 6 mėn.	0.30	↓ -0.33	-1.97	-23.14	-12.06
	LIBOR USD 6 mėn.	0.33	↑ 0.24	0.98	-5.49	-16.84

Baltijos regionas

Pavadinimas	Indekso vertė	Dienos pokytis, %	Mėnesio pokytis, %	Nuo metų pradžios, %	12 mėn. pokytis, %	
Baltijos šalys						
	OMX Vilnius	460.1	↑ 0.10	-3.07	9.13	10.38
	OMX Ryga	427.7	↓ -0.87	-5.61	-7.06	-9.53
	OMX Talinas	772.9	↑ 0.55	-3.27	-5.49	-9.22
	OMX Baltic Benchmark	585.7	↑ 0.33	-4.16	-4.53	-8.70
NASDAQ OMX Baltic sąrašo likvidžios akcijos						
	Agrowill Group	0.23	0.00	-19.23	15.50	-7.23
	Apranga	2.67	0.00	-1.48	2.69	5.53
	Arco Vara	1.04	↑ 0.97	-6.51	-23.20	-12.59
	Baltika	0.50	0.00	5.71	-8.59	-43.63
	City Service	1.67	↓ -1.76	-4.02	-7.22	-9.73
	Ekspress Grupp	1.07	0.00	2.88	-6.14	-6.96
	Grigiškės	0.81	↑ 0.37	-0.85	14.99	26.05
	Grindeks	6.60	0.00	-2.51	-27.52	-33.16
	Klaipėdos nafta	0.29	↑ 1.05	-2.69	-1.03	-14.50
	Latvijas Gāze	9.10	↓ -3.19	-11.65	-3.10	1.52
	LESTO	0.89	0.00	-1.55	14.10	32.84
	Lietuvos dujos	0.66	↑ 0.92	-6.43	5.14	4.13
	Linas Agro Group	0.67	↓ -0.74	-2.61	-2.04	-10.40
	Merko Ehitus	7.19	↓ -0.96	0.56	-0.14	0.84
	Nordecon	1.02	0.00	0.00	-2.86	-9.73
	Olainfarm	7.26	↑ 0.83	-9.25	2.87	-2.07
	Olympic Entertainment Group	1.93	↓ -0.52	-1.03	3.76	-3.50
	Panevėžio statybos trestas	1.16	↑ 0.87	-7.94	2.65	-17.73
	Pieno žvaigždės	1.71	↓ -1.16	-8.56	-8.56	-21.92
	Premia Foods	0.67	↓ -2.90	-4.29	-4.29	-8.84
	Rokiškio sūris	1.53	0.00	-5.56	-3.77	-1.92
	Silvano Fashion Group	1.67	↓ -0.60	-13.47	-37.45	-35.77
	Šiaulių bankas	0.30	↓ -0.33	3.44	22.21	26.00
	Tallink Grupp	0.68	↑ 1.80	-9.60	-23.82	-28.25
	Tallinna Kaubamaja	5.00	↑ 0.60	0.20	-2.11	-9.77
	Tallinna Vesi	13.00	↑ 1.56	-2.26	9.24	25.00
	TEO LT	0.76	↑ 0.13	-2.06	9.52	6.33
	Vilkyškių pieninė	1.83	↑ 1.10	-11.17	16.56	10.24
	Vilniaus baldai	16.30	↑ 3.16	6.54	16.43	0.00
	Žemaitijos pienas	0.75	0.00	-11.65	-2.97	3.59

Kontaktai:

Renatas Žeknys	Agnė Anzelienė	Vytautas Čirvinškas	Julius Miniotas	Martynas Freitakas
Makleris	Maklerė	Finansinių produktų pardavimo specialistas	Makleris	Maklerio asistentas
Tel: 8 5 258 2295	Tel: 8 5 258 2306	Tel: 8 5 258 2478	Tel: 8 5 258 2853	Tel: 8 5 258 2504
Renatas.Zeknys@swedbank.lt	Agne.Anzeliene@swedbank.lt	Vytautas.Cirvinškas@swedbank.lt	Julius.Miniotas@swedbank.lt	Martynas.Freitakas@swedbank.lt

Apžvalga užsiprenumeruoti galima adresu: <http://www.swedbank.lt/articles/subscribe>
Dėmesio! Ši apžvalga yra tik informacinio pobūdžio, t.y. pateikiama informacija jokiomis aplinkybėmis negali būti interpretuojama kaip asmeninė rekomendacija, patarimas, pasiūlymas, nurodymas arba reikalavimas įsigyti ar perleisti apžvalgoje nurodytas finansines priemones ir negali būti jokio vėliau sudaryto sandorio pagrindas ar sudedamoji dalis. Visa pateikta informacija yra surinkta iš iššai prieinamų šaltinių (įmonių, vertybinių popierių biržų, naujienų agentūrų ir kitų). Duomenų šaltinis: „Bloomberg“, „Reuters“, „Swedbank“, „Nasdaq OMX“. Mes neatliekame informacijos tikrinimo ir/ar vertinimo, dėl to negarantuojame informacijos tikslumo, pilnumo ar aktualumo, ir neatsakome už nuostolius, kurie gali atsirasti, kai investuojama remiantis tokia informacija. Pateikta apžvalga taip pat nėra apsaugota nuo skirtingų duomenų ir/ar informacijos palyginimo problemų, dėl įmonių keičiamos apskaitos ir finansinės atskaitomybės paruošimo praktikos (t.y. pasikeitę apskaitos standartai, finansinių ataskaitų konsolidavimo praktikos pasikeitimas ir pan.). Dėl šios priežasties istoriniai palyginamieji duomenys gali būti neprieinami. Draudžiama kopijuoti, spausdinti ar kitaip komerciniais tikslais atgaminti bei platinti šią apžvalgą arba bet kurią jos dalį be „Swedbank“, AB sutikimo. Cituojant būtina nuoroda į šaltinį.