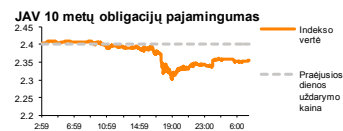
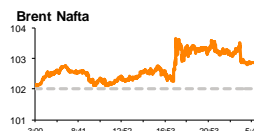
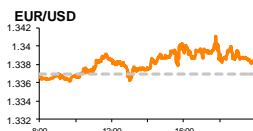
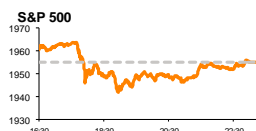


Rytinė finansų rinkų apžvalga

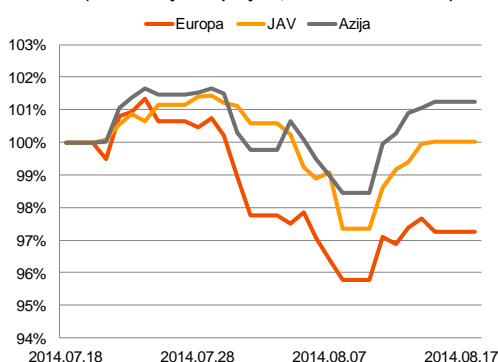
Finansų rinkų tarnyba – pirmadienis, 2014 m. rugpjūčio 18 d.

Dienos prekyba

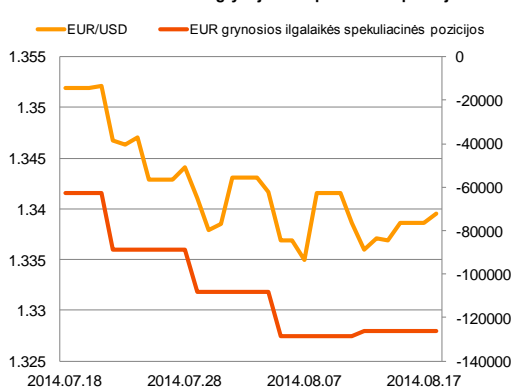


Finansų makleris
Renatas Žeknys
(8 5) 258 2295

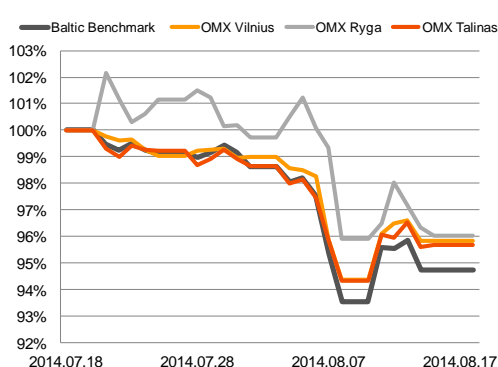
Regioniniai indeksai
(1 mėn. santykiniai pokyčiai, atskaitos taškas 100%)



EUR/USD kursas ir grynoji EUR spekuliacinė pozicija



Baltijos šalių indeksai
(1 mėn. santykiniai pokyčiai, atskaitos taškas 100%)



- Kariniai įvykiai Ukrainoje diktuoja Europos akcijų rinkų svyravimus
- JAV dolerio vertė prieš eurą krito skelbiant silpnesnius nei tikėtasi JAV makroekonominius rodiklius
- Penktadienį Baltijos akcijų rinkose prekyba buvo vangi

Pasaulio finansų rinkų tendencijos

Ketvirtadienį paskelbtas Vokietijos preliminarus antrojo ketvirčio BVP parodė, kad didžiausia euro zonos ekonomika susitraukė, fiksuodama -0,2 proc. lėtėjimą. Tuo tarpu euro zonos preliminarus antrojo ketvirčio BVP išliko stabilus – be pokyčio. Nors tai ir nebuvo pačios geriausios naujienos, tačiau tai nepriverė didžiųjų Europos indeksų neigiamai koreguotis. Taip pat pastarąją savaitę vyko didžiųjų euro zonos valstybių, Ukrainos ir Rusijos atstovų susitikimas, kurio metu buvo stengiamasi spręsti tebesitęsiantį konfliktą Ukrainos rytinėje dalyje. Investuotojai, įžvelgdami tam tikrus teigiamus pokyčius, iki pat penktadienio 17:30 valandos kėlė **Euro Stoxx 50** ir **Stoxx Europe 600** indeksų vertes, tačiau po šios valandos įvyko lūžis ir indeksai prekybą baigė atitinkamai su -0,81 proc. ir -0,40 proc. pokyčiais. Tam didelės įtakos turėjo išplatinta informacija, kad Ukrainos karinės pajėgos sunaikino konvojaus koloną, kuri kirto Ukrainos sieną iš Rusijos pusės. Taip pat JAV akcijų rinkose jautėsi nežymios neigiamos investuotojų nuotaikos, indeksams **S&P 500** ir **Dow Jones Indus. Avg.** penktadienio dienos pabaigoje neigiamai koreguojantis po 0,01 proc. ir 0,3 proc. Tokios investuotojų nuotaikos buvo suformuotos paskelbus, kad preliminarus rugpjūčio mėnesio Mičigano universiteto vartotojų pasitikėjimo indeksas vietoj laukto 82,5 pakilimo, fiksavo netikėtą nuosmukį iki 79,2 punktų ribos. Taip pat Niujorko rugpjūčio mėn. FED'o gamybos sektoriaus indeksas apsisistojė ties 14,69 punktų riba, tuo tarpu analitikai laukė kiek mažesnio šio indekso susitraukimo (iki 20,0 punkto). Šiandien svarbių makroekonominių rodiklių Europoje ir JAV nebus skelbiama, todėl, tikėtina, didelis dėmesys bus kreipiamas į Ukrainoje tebesitęsiantį karinį konfliktą. Taip pat pirmadienį Azijos rinkose dominuoja optimistinės investuotojų nuotaikos ir Europos ateities sandorių reikšmės su nežymiais teigiamais pokyčiais, todėl yra tikimybė, kad šiandien prekyba Europos akcijų rinkose prasidės su pakilimu.

Valiutų rinkos

Penktadienį užsienio valiutų rinkų investuotojai į paaštrėjusią situaciją Ukrainoje aktyviai nereagavo ir euro vertės prieš JAV dolerį nenustūmė žemyn. Bendrai penktadienio metu **EUR/USD** valiutų kursas pakilo 0,13 proc. iki 1,3385 lygio. Tam turėjo įtakos per visą savaitę paskelbti silpnesni JAV makroekonominiai rodikliai – mažmeninių pardavimų apimtys, savaitinis bedarbių paraiškų skaičius bei vartotojų pasitikėjimo indeksas. Šių rodiklių paskelbimas ir toliau investuotojus slėgia, svarstant, kada FED'as nuspręs pakelti bazinę palūkanų normą. Šios savaitės trečiadienį bus išplatintas FED'o liepos mėnesį vykusio susirinkimo protokolas, o ketvirtadienį prasidės tris dienas trukianti centrinių bankų atstovų konferencija, kurią rengia FED'as. Todėl, tikėtina, šie įvykiai nulems aktyvesnius JAV dolerio ir euro poros svyravimus. Šiandien ryte **EUR/USD** valiutų poros santykis nuo penktadienio beveik nepakito ir laikosi ties 1,3390 lygiu. Šiandien svarbių makroekonominių įvykių, nulemsiančių pagrindinės valiutų poros svyravimus, skelbiama nebus, todėl stiprių svyravimų turėtume nesulaukti.

Baltijos vertybinių popierių rinka

Penktadienį Baltijos akcijų rinkoje esančios akcijos sekė bendru Europoje vyraujančiu neigiamu ritmu, indeksui **Baltic Benchmark** nežymiai koreguojantis -0,01 proc., bendrai investuotojams apsieičiant vertybiniais popieriais už gana mažą kiekį – 112,9 tūkst. eurų. Primintina, kad iš trijų Baltijos valstybių prekyba vyko tik Taline ir Rygoje, tuo tarpu Vilniuje buvo ne darbo diena. Penktadienį aktyviausiai prekyba vyko „**Tallink Grupp**“ vertybiniais popieriais, investuotojams 17 sandorių metų pasiekiant 30,1 tūkst. eurų apyvartą, o akcijos vertei išliekant nepakitusiai - mokant už akciją 0,66 euro. Toks aktyvumas sąlyginai dar galėjo pasireikšti po ketvirtadienį paskelbtų įmonės antrojo ketvirčio veiklos rezultatų. Tuo tarpu paskutinę savaitės dieną labiausiai kilo „**Ekspress Grupp**“ (+4,81 proc.) akcijos vertė, pozicijoje 6 sandoriais pasiekiant 12,3 tūkst. eurų apyvartą ir paskutinio sandorio metu už akciją mokant 1,09 euro. Svarbių įvykių, susijusių su bendrove, skelbiama nebuvo, todėl investuotojai po dar seniau paskelbtų gerų II ketv. rezultatų, tiesiog papildė turimus portfelius bendrovės akcijomis. Šiandien „**Olainfarm**“ paskelbė liepos mėnesio pardavimus, kurie, remiantis statistika, augo 15 proc. Tai, tikėtina, šiandienos prekybos metu turėtų nežymiai paskatinti optimistines investuotojų nuotaikas pozicijoje.

2014.08.18 Šalis Laikas Svarbiausios dienos makroekonominės naujienos Prognozė Buvusi reikšmė

Svarbių makroekonominių naujienų skelbiama nebus.

Pasaulio rinkos

Pavadinimas	Indekso vertė	Dienos pokytis, %	Mėnesio pokytis, %	Nuo metų pradžios, %	12 mėn. pokytis, %
JAV					
S&P 500	1955	▼ -0.01	-1.17	5.77	18.07
Dow Jones	16663	▼ -0.30	-2.56	0.52	10.49
Nasdaq Comp	4465	▲ 0.27	0.74	6.90	23.93
Russell 2000	1142	▼ -0.15	-0.87	-1.89	11.46
Skandinavija					
OMX Stockholm 30	1353	▼ -0.07	-2.48	1.50	7.81
OMX Helsinki 25	2849	▼ -0.25	-3.10	0.49	16.01
OMX Copenhagen 20	718.6	▼ -0.38	-1.87	16.75	26.01
Oslo stock exchange	549.0	▲ 0.67	-2.41	9.03	18.78
Europa					
DJ Euro STOXX 50	3034	▼ -0.81	-4.13	-2.43	6.28
CAC 40	4174	▼ -0.74	-3.71	-2.83	1.22
DAX	9093	▼ -1.44	-6.45	-4.81	8.35
FTSE 100	6689	▲ 0.06	-0.89	-0.89	2.91
MIB	19481	▼ -0.29	-6.06	2.71	10.20
IBEX 35	10222	▼ -0.71	-2.90	3.08	15.88
Centrinė ir Rytų Europa					
ATX	2270	▼ -0.01	-4.84	-10.85	-9.45
WIG20	2416	▲ 1.43	1.15	0.62	-1.85
BUX	17506	▲ 0.54	-2.34	-5.70	-4.92
PX	983.9	▲ 0.81	4.22	-0.52	0.20
RTS	1232	▲ 0.03	-3.44	-14.58	-6.88
Azija					
Nikkei 225	15323	▲ 0.03	0.71	-5.94	12.26
Hang Seng	24838	▼ -0.47	5.90	6.57	10.31
Kospi	2054	▼ -0.43	2.06	2.13	6.78
Valiutų kursai					
EUR/USD	1.34	▲ 0.07	-0.92	-2.86	0.40
EUR/GBP	0.80	▲ 0.20	-1.13	3.95	6.43
EUR/PLN	4.20	▲ 0.02	-1.27	-1.08	1.14
EUR/RUB	48.24	▲ 0.41	-1.54	-6.00	-8.89
Žaliavų rinka					
Brent nafta	102.8	▼ -0.67	-4.10	-7.18	-6.85
Auksas	1302	▼ -0.18	-0.45	8.01	-4.61
Palūkanų normos					
EURIBOR 6 mėn.	0.30	▼ -0.34	-2.94	-23.65	-13.16
LIBOR USD 6 mėn.	0.33	▼ -0.21	0.64	-5.60	-16.73

Baltijos regionas

Pavadinimas	Indekso vertė	Dienos pokytis, %	Mėnesio pokytis, %	Nuo metų pradžios, %	12 mėn. pokytis, %
Baltijos šalyse					
OMX Vilnius	456.6	▼ -0.76	-4.04	8.30	9.54
OMX Ryga	422.8	▼ -0.31	-4.02	-8.11	-10.01
OMX Talinas	766.4	▲ 0.08	-4.28	-6.28	-8.98
OMX Baltic Benchmark	579.2	▼ -0.01	-5.19	-5.60	-8.81
NASDAQ OMX Baltic sąrašo likvidžios akcijos					
Agrowill Group	0.23	0.00	-16.61	15.50	-11.15
Apranga	2.67	0.00	-1.48	2.69	4.71
Arco Vara	1.00	▼ -2.91	-11.64	-26.16	-15.26
Baltika	0.48	▼ -1.03	0.84	-12.25	-42.93
City Service	1.66	▼ -0.60	-3.49	-7.78	-9.78
Ekspress Grupp	1.09	▲ 4.81	4.81	-4.39	-4.39
Grigiskės	0.80	▼ -1.48	-2.32	13.30	23.23
Grindeks	6.46	▲ 0.16	-2.86	-29.06	-33.04
Klaipėdos nafta	0.29	▲ 1.38	-2.33	0.34	-12.80
Latvijas Gāze	8.96	▼ -0.44	-6.67	-4.59	1.08
LESTO	0.88	▼ -1.69	-1.69	12.18	31.58
Lietuvos dujos	0.65	▼ -0.31	-7.11	4.82	3.65
Linus Agro Group	0.67	▼ -0.30	-7.07	-2.33	-9.83
Merko Ehitus	7.18	▼ -0.14	-0.28	-0.28	0.56
Nordeccon	1.04	▲ 1.96	0.97	-0.95	-7.14
Olainfarm	7.08	▲ 0.14	-6.47	0.32	-1.47
Olympic Entertainment Group	1.92	▼ -0.52	-2.04	3.23	-4.00
Panevėžio statybos trestas	1.13	▼ -2.59	-9.60	0.00	-20.42
Pieno žvaigždės	1.68	▼ -1.75	-12.50	-10.16	-21.50
Premia Foods	0.68	0.00	-3.57	-3.57	-6.51
Rokiškio sūris	1.50	▼ -1.96	-8.54	-5.66	-2.60
Silvano Fashion Group	1.66	▼ -0.60	-12.63	-37.83	-36.15
Šiaulių bankas	0.29	▼ -2.99	1.04	18.56	22.71
Tallink Grupp	0.66	0.00	-10.33	-25.84	-29.41
Tallinna Kaubamaja	5.04	▲ 1.82	-1.95	-1.32	-6.78
Tallinna Vesi	12.90	▼ -0.77	-3.01	8.40	26.47
TEO LT	0.76	▼ -0.66	-2.07	8.80	5.63
Vilkyškių pieninė	1.77	▼ -3.28	-13.24	12.74	6.63
Vilniaus baldai	15.90	▼ -2.45	3.25	13.57	-2.45
Žemaitijos pienas	0.75	0.00	-11.75	-2.97	5.48

Kontaktai:

Renatas Žeknys	Agnė Anzelienė	Vytautas Čirvinškas	Julius Miniotas	Martynas Freitakas
Makleris	Maklerė	Finansinių produktų pardavimo specialistas	Makleris	Maklerio asistentas
Tel: 8 5 258 2295	Tel: 8 5 258 2306	Tel: 8 5 258 2478	Tel: 8 5 258 2853	Tel: 8 5 258 2504
Renatas.Zeknys@swedbank.lt	Agne.Anzeliene@swedbank.lt	Vytautas.Cirvinškas@swedbank.lt	Julius.Miniotas@swedbank.lt	Martynas.Freitakas@swedbank.lt

Apžvalgą užsiprenumeruoti galima adresu: <http://www.swedbank.lt/articles/subscribe>

Dėmesio! Ši apžvalga yra tik informacinio pobūdžio, t.y. pateikiama informacija jokiais aplinkybėmis negali būti interpretuojama kaip asmeninė rekomendacija, patarimas, pasiūlymas, nurodymas arba reikalavimas įsigyti ar perleisti apžvalgoje nurodytas finansines priemones ir negali būti jokio vėliau sudaryto sandorio pagrindas ar sudedamoji dalis. Visa pateikta informacija yra surinkta iš viešai prieinamų šaltinių (monių, vertybinių popierių biržų, naujienų agentūrų ir kitų). Duomenų šaltinis: „Bloomberg“, „Reuters“, „Swedbank“, „Nasdaq OMX“. Mes neatlikome informacijos tikrinimo ir/ar vertinimo, dėl to negarantuojame informacijos tikslumo, plnumo ar aktualumo, ir neatsakome už nuostolius, kurie gali atsirasti, kai investuojama remiantis tokia informacija. Pateikta apžvalga taip pat nėra apsaugota nuo skirtingų duomenų ir/ar informacijos palyginimo problemų, dėl jmonių keičiamos apskaitos ir finansinės atskaitomybės paruošimo praktikos (t.y. pasikeitę apskaitos standartai, finansinių ataskaitų konsolidavimo praktikos pasikeitimas ir pan.). Dėl šios priežasties istoriniai palyginamieji duomenys gali būti neprekinami. Draudžiama kopijuoti, spausdinti ar kitaip komerciniais tikslais atgaminti bei platinti šią apžvalgą arba bet kurią jos dalį be „Swedbank“, AB sutikimo. Cituojant būtina nuoroda į šaltinį.