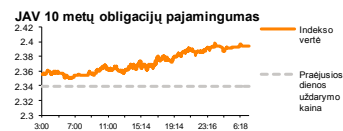
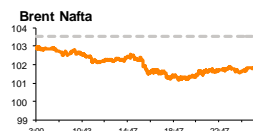
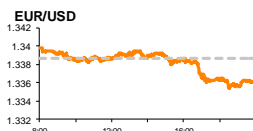
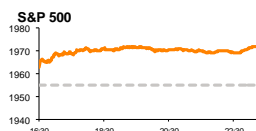


Rytinė finansų rinkų apžvalga

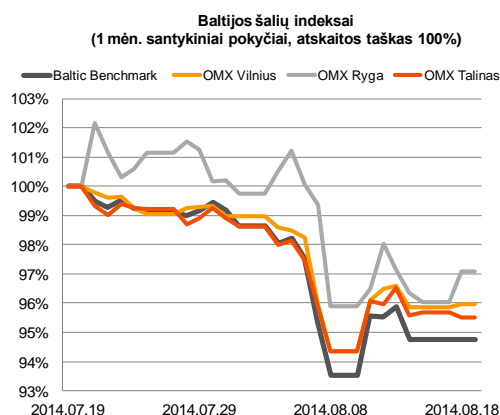
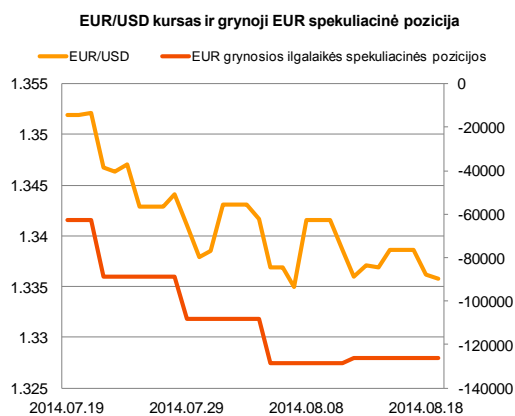
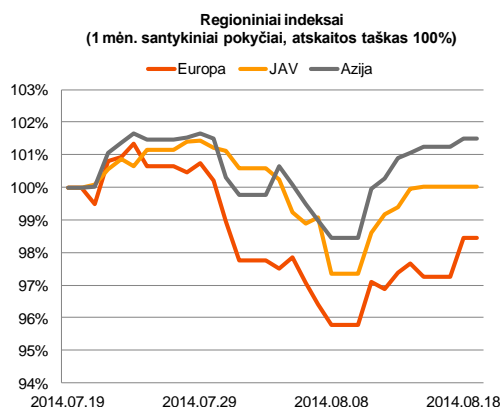
Finansų rinkų tarnyba – antradienis, 2014 m. rugpjūčio 19 d.

Dienos prekyba



Finansų makleris
Renatas Žeknys
(8 5) 258 2295

- Ukrainos ir Rusijos atstovų susitikimo metu padarytas tam tikras poslinkis atsispindėjo akcijų rinkų dinamikoje
- Kylantis JAV obligacijų pajamingumas ir krentanti žaliavinės naftos kaina nežymiai teigiamai stumtelėjo JAV dolerio vertę euro atžvilgiu
- Nauja prekybos savaitė Pabaltijo biržose prasidėjo padidėjusiu investuotojų aktyvumu



Pasaulio finansų rinkų tendencijos



Pirmadienį svarbių makroekonominių įvykių skelbiama nebuvo, todėl investuotojai vertino, kaip susiklostė Ukrainos ir Rusijos atstovų susitikimas. Po penkias valandas trukusių diskusijų buvo pranešta, kad yra pasiekti tam tikri susitarimai, o tai buvo signalas investuotojams apie geopolitinės įtampos mažėjimą. Šios naujienos puikiai atsispindėjo Europos akcijų rinkose didžiąjai daliai indeksų šoktelint į viršų. Po penktadienį buvusio -1,44 proc. smukimo, vakar dieną Vokietijos **DAX** indeksas atsitiesė fiksuodamas 1,68 proc. pakilimą, tuo tarpu Didžiosios Britanijos indeksas **FTSE 100** dienos prekybos pabaigoje fiksavo 0,78 proc. prieaugį. Tokios pačios tendencijos vyravo ir JAV, indeksams **S&P 500** ir **Dow Jones Indus. Avg.** pasiekiant 0,85 proc. ir 1,06 proc. dienos pakilimus. Taip pat vakar dieną investuotojų teigiamas nuotaikas sustiprino naujienos, kad bendradarbiaujant JAV karinėms pajėgoms iš teroristų buvo atkovota strategiškai svarbi elektrą gaminanti užtvanka Irake. Vakara dieną matant šios operacijos sėkmę, buvo galima stebėti, kaip žaliavinės **Brent** naftos kainą susitraukė 1,86 proc., už barelį mokant 101,6 JAV dolerį. Žinant, kad Irakas yra antra pagal dydį šalis, priklausanti naftos gavybos grupei OPEC, kiekvienas šioje šalyje kilęs didesnis neramumas kilsteli pasaulinę naftos kainą bei sukelia investuotojų susirūpinimą finansų rinkose. Šiandien svarbesnių naujienų sulauksime iš JAV, kur bus skelbiama kaip pasikeitė liepos mėnesio pradėtų statyti naujų būstų apimtys. Remiantis apžvalgininkų prognozėmis, šis rodiklis turėtų teigiamai padidėti nuo 893 tūkst. iki 965 tūkst., tokių būdu į akcijų rinkas įnešant papildomo optimizmo.

Valiutų rinkos























Vakara dieną **EUR/USD** valiutų kuras nežymiai 0,18 proc. susitraukė ir apsisistojo ties 1,3360 lygiu. JAV dolerio vertei prieš eurą padėjo sustiprėti sumažėjusi įtampa Ukrainoje, kuri paskatino kilti JAV obligacijų pajamingumą. Tai pat karinės operacijos pasisekimas Irake sumažino Brent naftos kainą, kuri dar šiek tiek stumtelėjo JAV dolerio vertę prieš kitas pagrindines valiutas. Taipogi investuotojus pradžiugino naujienos, kad JAV NAHB indeksas, kuris atspindi sentimentus apie naujų namų pardavimų perspektyvas, pakilo daugiau nei buvo prognozuota. Antradienio ryte **EUR/USD** valiutų kursas ir toliau po truputį mažėja ir laikosi ties 1,3355 riba. Šiandien JAV bus paskelbtas liepos mėnesio infliacijos lygis, kuris prognozuojama turėtų sumažėti nuo 0,3 proc. iki 0,1 proc. Jei prognozės pasitvirtins, tai turėtų neigiamai paveikti JAV dolerio vertę prieš eurą.

Baltijos vertybinių popierių rinka





Pirmadienis Baltijos akcijų rinkose buvo aktyvesnis po penktadienį buvusios nedarbo dienos Vilniaus vertybinių popierių biržoje. Aktyviausiai smulkūs investuotojai keitėsi estiško kapitalo bendrovės „**Olympic Entertainment Group**“ vertybiniais popieriais, jų vertė išliekanti nepakitusiai (1,92 euro/akcija) ir 38 sandorių metų pasiekiant beveik 99 tūkst. eurų apyvartą. Vilniaus biržoje investuotojų aktyvumu pasižymėjo „**Teo LT**“ pozicija, 27 sandorių metu perleidžiant akcijų už 40,4 tūkst. eurų ir akcijos kainai nukrentant -0,4 proc. iki 0,754 euro. Vakara dieną paskelbti Latvijos įmonės „**Olainfarm**“ pardavimų rezultatai nepritraukė investuotojų dėmesio, dienos prekybai pasibaigus nesudaryt nė vieno sandorio. Rytąj Talino birža bus uždaryta dėl Nepriklausomybės atkūrimo dienos minėjimo, todėl šiandien galime sulaukti aktyvesnės prekybos estiško kapitalo bendrovių vertybiniais popieriais.

2014.08.19	Šalis	Laikas	Svarbiausios dienos makroekonominės naujienos	Prognozė	Buvusi reikšmė	
	JAV	15:30	Mėnesinis infliacijos lygis	Liepos mėn.	0,1%	0,3%
	JAV	15:30	Pradėtų statyti naujų būstų apimtys	Liepos mėn.	965 tūkst.	893 tūkst.

Pasaulio rinkos

Pavadinimas	Indekso vertė	Dienos pokytis, %	Mėnesio pokytis, %	Nuo metų pradžios, %	12 mėn. pokytis, %	
JAV						
	S&P 500	1972	↑ 0.85	-0.33	6.68	19.79
	Dow Jones	16839	↑ 1.06	-1.53	1.58	12.18
	Nasdaq Comp	4508	↑ 0.97	1.72	7.94	25.61
	Russell 2000	1158	↑ 1.47	0.59	-0.45	14.33
Skandināvija						
	OMX Stockholm 30	1369	↑ 1.21	-1.30	2.73	9.47
	OMX Helsinki 25	2878	↑ 1.02	-2.12	1.51	17.33
	OMX Copenhagen 20	727.4	↑ 1.23	-0.67	18.18	27.53
	Oslo stock exchange	550.1	↑ 0.19	-2.23	9.23	18.67
Europa						
	DJ Euro STOXX 50	3073	↑ 1.32	-2.87	-1.14	8.86
	CAC 40	4231	↑ 1.35	-2.41	-1.52	3.59
	DAX	9245	↑ 1.68	-4.88	-3.21	10.51
	FTSE 100	6741	↑ 0.78	-0.12	-0.12	4.26
	MIIB	19640	↑ 0.82	-5.29	3.54	13.90
	IBEX 35	10353	↑ 1.28	-1.65	4.40	19.59
Centrinė ir Rytų Europa						
	ATX	2282	↑ 0.51	-3.70	-10.39	-8.65
	WIG20	2449	↑ 1.36	2.29	1.99	0.41
	BUX	17671	↑ 0.94	-1.42	-4.81	-4.02
	PX	984.7	↑ 0.08	4.30	-0.44	0.86
	RTS	1244	↑ 0.91	-2.56	-13.81	-5.95
Azija						
	Nikkei 225	15448	↑ 0.82	1.53	-5.17	12.29
	Hang Seng	24978	↑ 0.09	6.49	7.17	11.19
	Kospi	2072	↑ 0.92	2.60	3.02	8.05
Valiutų kursai						
	EUR/USD	1.34	↓ -0.03	-1.21	-3.13	0.13
	EUR/GBP	0.80	↓ -0.02	-0.83	4.20	6.69
	EUR/PLN	4.19	↑ 0.05	-0.98	-0.73	1.50
	EUR/RUB	48.16	↑ 0.02	-1.15	-5.84	-8.74
Žaliavų rinka						
	Brent nafta	101.8	↑ 0.24	-5.04	-8.09	-7.33
	Auksas	1300	↑ 0.09	-0.99	7.85	-4.74
Palūkanų normos						
	EURIBOR 6 mėn.	0.30	0.00	-1.98	-23.65	-13.16
	LIBOR USD 6 mėn.	0.33	↓ -0.21	0.64	-5.60	-16.73

Baltijos regionas

Pavadinimas	Indekso vertė	Dienos pokytis, %	Mėnesio pokytis, %	Nuo metų pradžios, %	12 mėn. pokytis, %	
Baltijos šalys						
	OMX Vilnius	457.2	↑ 0.13	-4.00	8.44	9.68
	OMX Ryga	427.2	↑ 1.03	-3.03	-7.16	-9.31
	OMX Talinas	765.1	↓ -0.17	-4.45	-6.44	-9.74
	OMX Baltic Benchmark	579.2	↑ 0.00	-5.19	-5.59	-9.36
NASDAQ OMX Baltic sąrašo likvidžios akcijos						
	Agrowill Group	0.22	↓ -4.76	-20.58	10.00	-15.06
	Apranga	2.70	↑ 1.12	-0.37	3.85	5.88
	Arco Vara	1.01	↑ 1.00	-10.76	-25.42	-12.99
	Baltika	0.48	0.00	0.84	-12.25	-45.76
	City Service	1.65	↓ -0.60	-4.07	-8.33	-14.95
	Ekspress Grupp	1.09	0.00	4.81	-4.39	-4.39
	Grigiškės	0.81	↑ 1.12	-1.22	14.57	24.62
	Grindeks	6.69	↑ 3.56	0.60	-26.54	-30.86
	Klaipėdos nafta	0.29	↓ -1.02	-3.33	-0.68	-13.69
	Latvijas Gāze	9.25	↑ 3.24	-3.65	-1.50	3.35
	LESTO	0.88	↑ 0.57	-1.12	12.82	30.18
	Lietuvos dujos	0.65	0.00	-7.11	4.82	4.31
	Linas Agro Group	0.67	0.00	-7.07	-2.33	-10.55
	Merko Ehitus	7.13	↓ -0.70	-0.97	-0.97	-2.19
	Nordecon	1.02	↓ -1.92	-0.97	-2.86	-9.73
	Olainfarm	7.08	0.00	-6.47	0.32	-1.27
	Olympic Entertainment Group	1.92	0.00	-2.04	3.23	-3.52
	Panevėžio statybos trestas	1.16	↑ 2.65	-7.20	2.65	-17.14
	Pieno žvaigždės	1.68	0.00	-12.50	-10.16	-21.50
	Premia Foods	0.68	↑ 0.74	-2.86	-2.86	-5.29
	Rokiškio sūris	1.51	↑ 0.67	-7.93	-5.03	-3.82
	Silvano Fashion Group	1.70	↑ 2.41	-10.53	-36.33	-35.36
	Šiaulių bankas	0.30	↑ 2.05	3.11	20.99	25.23
	Tallink Grupp	0.65	↓ -1.36	-11.55	-26.85	-31.11
	Tallinna Kaubamaja	5.03	↓ -0.20	-2.14	-1.52	-6.63
	Tallinna Vesi	13.00	↑ 0.78	-2.26	9.24	25.00
	TEO LT	0.75	↓ -0.40	-2.46	8.37	6.02
	Vilkyškių pieninė	1.74	↓ -1.69	-14.71	10.83	4.82
	Vilniaus baldai	15.90	0.00	3.25	13.57	-1.85
	Žemaitijos pienas	0.75	↓ -0.13	-11.87	-3.10	2.74

Kontaktai:

Renatas Žeknys	Agnė Anzelienė	Vytautas Čirvinškas	Julius Miniotas	Martynas Freitakas
Makleris	Maklerė	Finansinių produktų pardavimo specialistas	Makleris	Maklerio asistentas
Tel: 8 5 258 2295	Tel: 8 5 258 2306	Tel: 8 5 258 2478	Tel: 8 5 258 2853	Tel: 8 5 258 2504
Renatas.Zeknys@swedbank.lt	Agne.Anzeliene@swedbank.lt	Vytautas.Cirvinškas@swedbank.lt	Julius.Miniotas@swedbank.lt	Martynas.Freitakas@swedbank.lt

Apžvalgą užsiprenumeruoti galima adresu: <http://www.swedbank.lt/articles/subscribe>

Dėmesio! Ši apžvalga yra tik informacinio pobūdžio, t.y. pateikiama informacija jokiais aplinkybėmis negali būti interpretuojama kaip asmeninė rekomendacija, patarimas, pasiūlymas, nurodymas arba reikalavimas įsigyti ar perleisti apžvalgoje nurodytas finansines priemones ir negali būti jokio vėliau sudaryto sandorio pagrindas ar sudedamoji dalis. Visa pateikta informacija yra surinkta iš viešai prieinamų šaltinių (įmonių, vertybinių popierių biržų, naujienų agentūrų ir kitų). Duomenų šaltinis: „Bloomberg“, „Reuters“, „Swedbank“, „Nasdaq OMX“. Mes neatlikome informacijos tikrinimo ir/ar vertinimo, dėl to negarantuojame informacijos tikslumo, pilnumo ar aktualumo, ir neatsakome už nuostolius, kurie gali atsirasti, kai investuojama remiantis tokia informacija. Pateikta apžvalga taip pat nėra apsaugota nuo skirtingų duomenų ir/ar informacijos palyginimo problemų, dėl įmonių keičiamos apskaitos ir finansinės atskaitomybės paruošimo praktikos (t.y. pasikeitę apskaitos standartai, finansinių ataskaitų konsolidavimo praktikos pasikeitimas ir pan.). Dėl šios priežasties istoriniai palyginamieji duomenys gali būti neprieinami. Draudžiama kopijuoti, spausdinti ar kitaip komerciniais tikslais atgaminti bei platinti šią apžvalgą arba bet kuria jos dalį be „Swedbank“, AB sutikimo. Cituojant būtina nuoroda į šaltinį.