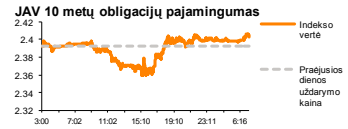
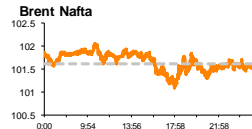
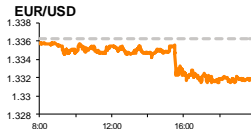
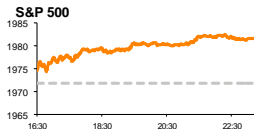


Rytinė finansų rinkų apžvalga

Finansų rinkų tarnyba – trečiadienis, 2014 m. rugpjūčio 20 d.

Dienos prekyba



Finansų makleris
Renatas Žeknys
(8 5) 258 2295

- Europoje ir JAV vyrauja investuotojų optimizmas, bendrovėms skelbiant su veikla susijusius rodiklius
- Šiandien užsienio valiutų rinkų investuotojų dėmesyje – FED'o posėdžio protokolai
- Antradienį tiesioginis sandoris kėlė Baltijos vertybinių popierių biržų bendrą apyvartą

Pasaulio finansų rinkų tendencijos

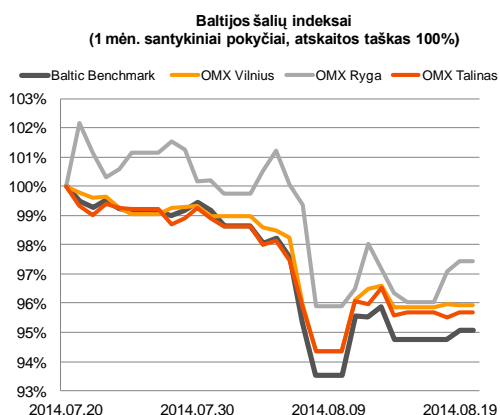
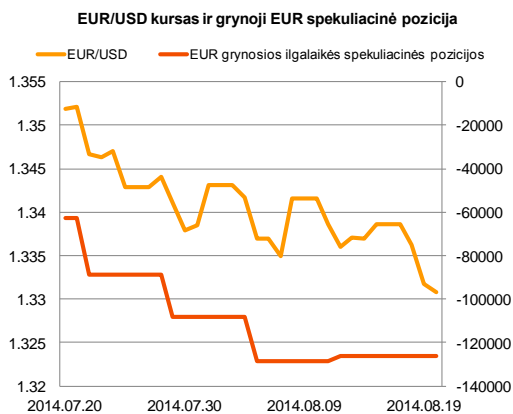
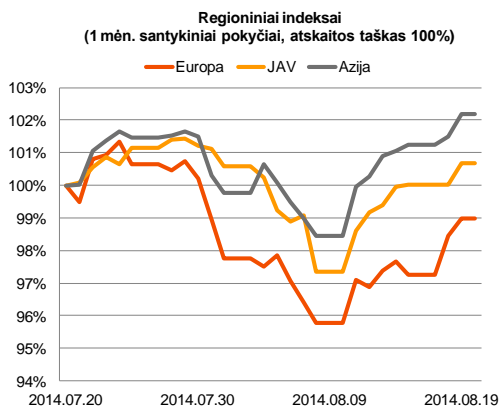
Antradienį, antra dieną iš eilės, Europos akcijų rinkose buvo jaučiamos džiugios investuotojų nuotaikos. Europos indeksai **Euro Stoxx 50** ir **Stoxx Europe 600** dienos prekybos pabaigoje užsidarė po lygiai pakildami 0,57 proc., o Vokietijos **DAX** indeksas šoktelėjo 0,96 proc. Investuotojai, matydami, kad tarp Ukrainos ir Rusijos yra vykdomas dialogas, atsigręžė į kitus įvykius, tarp kurių buvo ir bendrovių skelbiami veiklos rezultatai. Didžiausia pasaulyje laivybos kompanija „**Moeller – Maersk**“ padidino savo metų pelno prognozes, o tokios naujienos momentiška stumtelėjo akcijos vertę į viršų 4,88 proc. Taipogi Didžiosios Britanijos kompanija „**Imperial Tobacco**“ (+2,33 proc.) paskelbė savo pardavimus, kurie pradžiugino investuotojus, nes susitraukė ne tiek daug, kaip analitikai tikėjosi. Tuo tarpu JAV buvo paskelbta, kad pradėtų statyti naujų būstų apimtys viršijo analitikų lūkesčius ir pakilo nuo buvusio lygio 15,6 proc. Taip pat šalyje buvo paskelbta, kad infliacijos norma liepos mėnesį sumažėjo nuo 0,3 proc. iki 0,1 proc. pakilimo. Pastarosios naujienos paskatino spekuliacijas tarp investuotojų, kad FED'as dar išlaikys žemas palūkanų normas, o tai teigiamai stumtelėjo indekso **S&P 500** vertę į viršų 0,5 proc. Šiandien tarp svarbesnių, investuotojų dėmesį traukiančių, įvykių bus FED'o paskutinio posėdžio protokolo paskelbimas, kuriame investuotojai tikėtis rasti detalesnės informacijos apie JAV bazinės palūkanų normos galimus pokyčius.

Valiutų rinkos

Vakar dieną **EUR/USD** valiutų kursas sumažėjo 0,33 proc. iki 1,3315 ir pasiekė žemiausią lygį, kuris paskutinį kartą buvo fiksuotas prieš devynis mėnesius. JAV dolerio sustiprėjimui prieš eurą didelės įtakos turėjo paskelbtos naujienos apie išaugusias būstų apimtis, o analitikų prognozes patvirtinęs mėnesinis (0,1 proc.) ir metinis (2,0 proc.) JAV liepos mėnesio infliacijos lygis staigmenų investuotojams nepateikė. Šiandien investuotojai su nekantrumu lauks skelbiamo FED'o posėdžio protokolo, kuriame ieškos informacijos apie ilgai diskutuojamą esamą bazinį palūkanų normos pakėlimą. Jei paaiškės, kad bazinė palūkanų norma dar liks žemumose, tai, tikėtina, trumpam pristabdys JAV dolerio stiprėjimą prieš eurą, investuotojams stebint JAV makroekonominis rodiklius bei laukiant papildomos informacijos iš FED'o. Šiandien ryte **EUR/USD** valiutų santykis dar sumažėjo ir svyruoja ties 1,3300 riba.























Baltijos vertybinių popierių rinka

Antradienį **Talino** ir **Rygos** biržose buvo jaučiamos teigiamos investuotojų nuotaikos, biržų indeksams atitinkamai pakylant po 0,18 proc. ir 0,36 proc. **Vilniaus** indeksas neigiamai koregavosi 0,04 proc. ir šį pokytį didžiaja dalimi nulėmė indekso sudėtyje esančios bendrovės „**INVL Baltic Farmland**“ (-4,76 proc.) ir „**Linas Agro Group**“ (-1,49 proc.), kurių pozicijose investuotojai sudarė tik po vieną sandorį. Aktyviausia prekyba vyko besikeičiant „**Apranga**“ (+0,37 proc.) vertybiniais popieriais, kurių bendra apyvarta sudarė net 54 proc. bendros visų trijų Baltijos šalių apyvartos dalies. Šioje pozicijoje buvo sudarytas tiesioginis sandoris perleidžiant 110 tūkst. akcijų, už vieną jų mokant 2,71 euro. Šiandien galime tikėtis mažesnio investuotojų aktyvumo, nes prekyba Estijos vertybinių popierių biržoje nevyks dėl Nepriklausomybės atkūrimo dienos minėjimo.







Nebus skelbiama svarbių makroekonominių įvykių.

Pasaulio rinkos

Pavadinimas	Indekso vertė	Dienos pokytis, %	Mėnesio pokytis, %	Nuo metų pradžios, %	12 mėn. pokytis, %
JAV					
 S&P 500	1982	↑ 0.50	0.17	7.21	19.93
 Dow Jones	16920	↑ 0.48	-1.06	2.07	12.77
 Nasdaq Comp	4528	↑ 0.43	2.15	8.40	25.29
 Russell 2000	1162	↑ 0.35	0.94	-0.10	13.02
Skandinavija					
 OMX Stockholm 30	1377	↑ 0.53	-0.78	3.28	10.38
 OMX Helsinki 25	2914	↑ 1.26	-0.89	2.79	20.01
 OMX Copenhagen 20	735.7	↑ 1.14	0.46	19.53	29.61
 Oslo stock exchange	551.6	↑ 0.28	-1.96	9.53	20.26
Europa					
 DJ Euro STOXX 50	3091	↑ 0.57	-2.31	-0.58	10.87
 CAC 40	4254	↑ 0.56	-1.87	-0.97	5.60
 DAX	9334	↑ 0.96	-3.97	-2.28	12.46
 FTSE 100	6779	↑ 0.56	0.44	0.45	5.05
 MIB	19644	↑ 0.02	-5.27	3.57	15.56
 IBEX 35	10387	↑ 0.32	-1.33	4.74	22.16
Centrinė ir Rytų Europa					
 ATX	2289	↑ 0.31	-3.40	-10.11	-7.13
 WIG20	2448	↓ -0.03	2.26	1.96	1.77
 BUX	17716	↑ 0.25	-1.17	-4.57	-3.78
 PX	982.7	↓ -0.20	4.09	-0.64	2.30
 RTS	1252	↑ 0.65	-1.93	-13.24	-5.01
Azija					
 Nikkei 225	15478	↑ 0.18	1.73	-4.99	15.54
 Hang Seng	25125	↑ 0.01	7.12	7.80	14.36
 Kospi	2066	↓ -0.24	2.31	2.72	9.44
Valiutų kursai					
EUR/USD	1.33	↓ -0.08	-1.58	-3.49	-0.83
EUR/GBP	0.80	↑ 0.02	-1.14	3.88	6.85
EUR/PLN	4.18	↑ 0.02	-0.94	-0.68	1.09
EUR/RUB	48.13	↑ 0.10	-1.08	-5.77	-8.18
Žaliavų rinka					
Brent nafta	101.5	↓ -0.03	-5.32	-8.37	-7.83
Auksas	1295	↓ -0.10	-1.37	7.43	-5.81
Palūkanų normos					
EURIBOR 6 mėn.	0.29	↓ -1.68	-3.63	-24.94	-14.62
LIBOR USD 6 mėn.	0.33	0.00	0.95	-5.60	-16.73

Baltijos regionas

Pavadinimas	Indekso vertė	Dienos pokytis, %	Mėnesio pokytis, %	Nuo metų pradžios, %	12 mėn. pokytis, %
Baltijos šalyt					
 OMX Vilnius	457.0	↓ -0.04	-4.04	8.40	10.09
 OMX Ryga	428.7	↑ 0.36	-2.68	-6.83	-8.62
 OMX Talinas	766.4	↑ 0.18	-4.28	-6.27	-9.58
 OMX Baltic Benchmark	581.0	↑ 0.32	-4.88	-5.29	-8.97
NASDAQ OMX Baltic sąrašo likvidžios akcijos					
Agrowill Group	0.22	0.00	-20.58	10.00	-13.73
Apranga	2.71	↑ 0.37	0.00	4.23	7.11
Arco Vara	1.02	↑ 0.99	-9.87	-24.68	-12.13
Baltika	0.50	↑ 4.17	5.04	-8.59	-43.50
City Service	1.66	↑ 0.61	-3.49	-7.78	-13.54
Ekspress Grupp	1.06	↓ -2.75	1.92	-7.02	-7.02
Grigiškės	0.80	↓ -0.74	-1.95	13.72	24.65
Grindeks	6.69	0.00	0.60	-26.54	-31.36
Klaipėdos nafta	0.29	↓ -1.72	-5.00	-2.40	-15.43
Latvijas Gāze	9.42	↑ 1.84	-1.88	0.31	5.25
LESTO	0.88	0.00	-1.12	12.82	31.34
Lietuvos dujos	0.66	↑ 0.77	-6.40	5.62	4.78
Linus Agro Group	0.66	↓ -1.49	-8.46	-3.79	-11.41
Merko Ehitus	7.19	↑ 0.84	-0.14	-0.14	-1.37
Nordecon	1.02	0.00	-0.97	-2.86	-9.73
Olainfarm	7.20	↑ 1.69	-4.89	2.02	0.60
Olympic Entertainment Group	1.92	0.00	-2.04	3.23	-3.52
Panevėžio statybos trestas	1.16	0.00	-7.20	2.65	-15.33
Pieno žvaigždės	1.68	0.00	-12.50	-10.16	-21.50
Premia Foods	0.68	0.00	-2.86	-2.86	-5.29
Rokiškio sūris	1.51	0.00	-7.93	-5.03	-4.43
Silvano Fashion Group	1.75	↑ 2.94	-7.89	-34.46	-33.46
Šiaulių bankas	0.30	↓ -1.01	2.08	19.77	23.97
Tallink Grupp	0.66	↑ 1.08	-10.60	-26.07	-30.37
Tallinna Kaubamaja	4.95	↓ -1.59	-3.70	-3.09	-8.11
Tallinna Vesi	12.90	↓ -0.77	-3.01	8.40	24.04
TEO LT	0.76	↑ 0.53	-1.94	8.94	6.99
Vilkyškių pieninė	1.76	↑ 1.15	-13.73	12.10	8.64
Vilniaus baldai	16.00	↑ 0.63	3.90	14.29	-1.84
Žemaitijos pienas	0.75	0.00	-11.87	-3.10	4.17

Kontaktai:

Renatas Žeknys Makleris Tel: 8 5 258 2295 Renatas.Zeknys@swedbank.lt	Agnė Anzeliėnė Maklerė Tel: 8 5 258 2306 Agne.Anzeliene@swedbank.lt	Vytautas Čirvinškas Finansinių produktų pardavimo specialistas Tel: 8 5 258 2478 Vytautas.Cirvinškas@swedbank.lt	Julius Miniotas Makleris Tel: 8 5 258 2853 Julius.Miniotas@swedbank.lt	Martynas Freitakas Maklerio asistentas Tel: 8 5 258 2504 Martynas.Freitakas@swedbank.lt
---	--	---	---	--

Apžvalgą užsiprenumeruoti galima adresu: <http://www.swedbank.lt/it/articles/subscribe>
Dėmesio! Ši apžvalga yra tik informacinio pobūdžio, t.y. pateikiama informacija jokiais aplinkybėmis negali būti interpretuojama kaip asmeninė rekomendacija, patarimas, pasiūlymas, nurodymas arba reikalavimas įsigyti ar perleisti apžvalgoje nurodytas finansines priemones ir negali būti jokio vėliau sudaryto sandorio pagrindas ar sudedamoji dalis. Visa pateikta informacija yra surinkta iš viešai prieinamų šaltinių (įmonių, vertybinių popierių biržų, naujienų agentūrų ir kitų). Duomenų šaltinis: „Bloomberg“, „Reuters“, „Swedbank“, „Nasdaq OMX“. Mes neatlikome informacijos tikrinimo ir/ar vertinimo, dėl to negarantuojame informacijos tikslumo, pilnumo ar aktualumo, ir neatsakome už nuostolius, kurie gali atsirasti, kai investuojama remiantis tokia informacija. Pateikta apžvalga taip pat nėra apsaugota nuo skirtingų duomenų ir/ar informacijos palyginimo problemų, dėl įmonių keičiamos apskaitos ir finansinės atskaitomybės paruošimo praktikos (t.y. pasikeitę apskaitos standartai, finansinių ataskaitų konsolidavimo praktikos pasikeitimas ir pan.). Dėl šios priežasties istoriniai palyginamieji duomenys gali būti neprekinami. Draudžiama kopijuoti, spausdinti ar kitaip komerciniams tikslais atgaminti bei platinti šią apžvalgą arba bet kurią jos dalį be „Swedbank“, AB sutikimo. Cituojant būtina nuoroda į šaltinį.