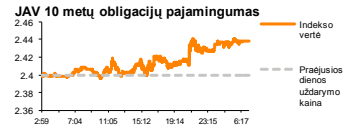
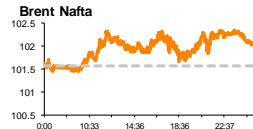
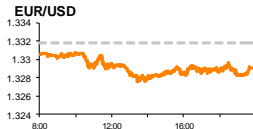
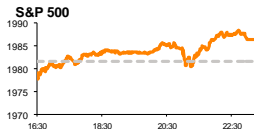


# Rytinė finansų rinkų apžvalga

Finansų rinkų tarnyba – ketvirtadienis, 2014 m. rugpjūčio 21 d.

Dienos prekyba



Finansų makleris  
**Renatas Žeknys**  
(8 5) 258 2295

- Europos ir JAV akcijų rinkose vyravo skirtingos nuotaikos
- EUR/USD valiutų kursas sumažėjo ir pasiekė prieš vienuolika mėnesių buvusį lygį
- Antra dieną iš eilės pagrindinė apyvartos dalis Baltijos akcijų rinkose tenka tiesioginiam sandoriui

## Pasaulio finansų rinkų tendencijos

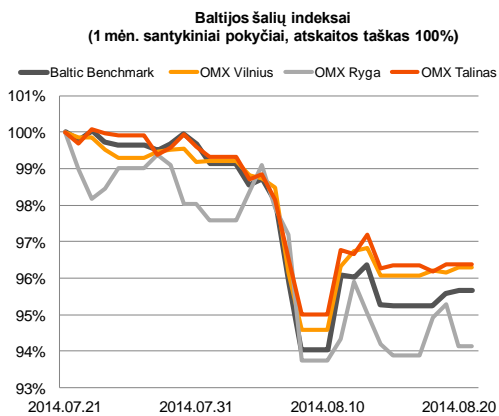
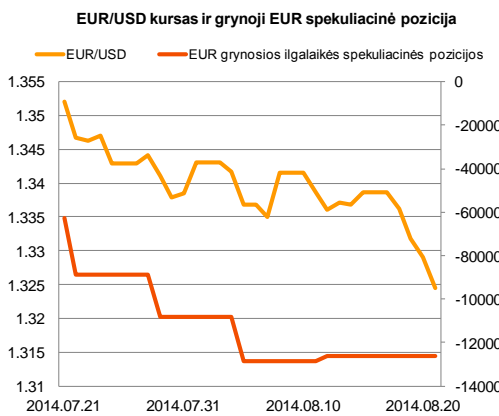
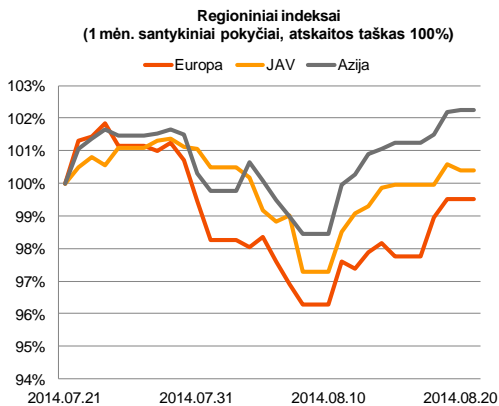
Per dvi pirmąsias šios savaitės dienas kilę Europos akcijų indeksai, trečią dieną stabtelėjo ir nežymiai neigiamai koregavosi. Didžiosios Britanijos **FTSE 100** indekso vertė susitraukė -0,35 proc., o Vokietijos **DAX** indeksas nukrito -0,21 proc. Vakar dieną buvo paskelbta Didžiosios Britanijos Centrinio banko paskutinio posėdžio suvestinė, kurioje atsispindėjo, kad keli šio banko nariai siekė, kad bazinė palūkanų norma šalyje būtų keliama jau šį mėnesį. Tokie veiksmai rodo, kad šis klausimas tarp banko narių tampa vis aktualesnis, nes per pastaruosius tris metus narių nuomonė išlikdavo bendra šiuo klausimu. Didesnis bazinės palūkanų normos pakėlimas sustiprintų vietinę valiutą, tačiau neigiamai atsileptų vertybinių popierių rinkoms. Taip pat Europos investuotojai trečią dieną kiek atsargiau žvelgė į akcijų rinkas, laukdami pranešimų iš šiandien prasidėsiančios Centrinųjų bankų atstovų konferencijos, kurios metu tikimasi sulaukti iš ECB prezidento Mario Draghi tam tikrų užuominų apie numatomą vykdyti politiką euro zonoje. JAV akcijų rinkose vyravo teigiamos investuotojų nuotaikos, indeksų **S&P 500** ir **Dow Jones Indus. Avg.** vertėms pakylant po 0,25 proc. ir 0,35 proc. Pastarųjų indeksų kilimui didelės įtakos turėjo paskelbtas paskutinio FED'o posėdžio protokolai, kuriame atsispindėjo, kad šalies Centrinis bankas dar neplanuoja nutraukti ekonomikos skatinimo esant nestabiliam darbo rinkos augimui. Šiandien ryte paaiškėjo, kad Kinijos preliminarus gamybos užsakymų indeksas rugpjūčio mėn. susitraukė nuo 51,7 iki 50,3, tuo tarpu apžvalgininkai tikėjosi kiek mažesnio sumažėjimo, kuris sudarytų 51,5. Tokios naujienos, tikėtina, šiandienos prekybos metu Europoje gali paskatinti nežymias neigiamas investuotojų nuotaikas.

## Valiutų rinkos

Nuo savaitės pradžios iki trečiadienio JAV doleris jau sustiprėjo prieš eurą beveik 1,0 proc. ir vakar dienos pabaigoje svyravo ties 1,3290 riba. Vakar paskelbtas paskutinio FED'o posėdžio protokolai investuotojams pateikė informacijos, kad Centrinio banko nariai aktyviai diskutuoja dėl bazinės palūkanų normos kėlimo, o tai tik stumia EUR/USD valiutų kursą žemyn, valiutų poroje stiprėjant JAV dolerio vertei. Taip pat pastarųjų valiutų svyravimui įtakos turi aktyvios diskusijos, kad ECB, tikėtina, bus priverstas artimiausiu metu imtis papildomų euro zonos ekonomikos skatinimo priemonių, kurios silpnintų vietinės valiutos vertę prieš kitas pagrindines valiutas. Šiandien ryte **EUR/USD** valiutų kursas dar sumažėjo 0,31 proc. (ties 1,3245 riba) ir laikosi žemiausiame lygyje, kuris paskutinį kartą buvo pasiektas prieš vienuolika mėnesių.

## Baltijos vertybinių popierių rinka

Trečią dieną bendras Baltijos akcijų rinkų indeksas **Baltic Benchmark** pakilo 0,1 proc., o bendra apyvarta, nors ir Talino biržai esant uždarytai, sudarė daugiau nei 332 tūkst. eurų. Prekybos aktyvumu pasižymėjo „Linus Agro Group“ pozicija, kurioje dviejų sandorių metu (vieno tiesioginio) buvo perleista 401 tūkst. akcijų, už vieną jų mokant 0,67 euro (+1,52 proc.). Aprimus įtampai dėl Rusijos įvestų verslo barjerų, investuotojai vakar dieną po truputį pildė investicinius portfelius bendrovės „Vilkyškių pieninė“ akcijomis, jų vertei šoktelint 3,98 proc. iki 1,83 euro už akciją. Rygos biržoje, investuotojai vertindami Latvijos bendrovės „Olainfarm“ anksčiau išplatintus liepos mėnesio pardavimus ir toliau kėlė bendrovės akcijos vertę, kuri vakar dienos metu šoktelėjo 1,39 proc. iki 7,3 euro. Po vakar nedarbo dienos Talino vertybinių popierių biržoje šiandien galime tikėtis didesnio Pabaltijo investuotojų aktyvumo. Baigiantis šiai savaitei ir mėnesiui einant į pabaigą, sulauksime Baltijos akcijų rinkose didesnio sujudimo, nes bendrovės dar nepaskelbusios antrojo ketvirčio veiklos rezultatų, privalės juo išplatinti iki paskutinės šio mėnesio dienos.



2014.08.21	Šalis	Laikas	Svarbiausios dienos makroekonominės naujienos	Prognozė	Buvusi reikšmė	
	Vokietija	10:30	Preliminarus Markit gamybos užsakymų rodiklis	Rugpjūčio mėn.	51,5	52,4
	EZ	11:00	Preliminarus Markit gamybos užsakymų rodiklis	Rugpjūčio mėn.	51,3	51,8
	JAV	15:30	Savaitinis bedarbių paraiškų skaičius		303 tūkst.	311 tūkst.
	JAV	16:45	Preliminarus Markit gamybos užsakymų rodiklis	Rugpjūčio mėn.	55,7	55,8
	EZ	17:00	Vartotojų pasitikėjimo indeksas	Rugpjūčio mėn.	-9,1	-8,4
	JAV	17:00	Gyvenamųjų namų pardavimų apimtys	Liepos mėn.	5,02 mln.	5,04 mln.

### Pasaulio rinkos

Pavadinimas	Indekso vertė	Dienos pokytis, %	Mėnesio pokytis, %	Nuo metų pradžios, %	12 mėn. pokytis, %
JAV					
S&P 500	1987	↑ 0.25	0.65	7.47	20.92
Dow Jones	16979	↑ 0.35	-0.43	2.43	13.97
Nasdaq Comp	4526	↓ -0.02	2.30	8.38	25.74
Russell 2000	1158	↓ -0.43	0.95	-0.53	13.31
Skandinavija					
OMX Stockholm 30	1374	↓ -0.23	-0.72	3.04	12.03
OMX Helsinki 25	2926	↑ 0.40	-1.01	3.20	21.31
OMX Copenhagen 20	736.1	↑ 0.05	1.19	19.59	30.20
Oslo stock exchange	554.2	↑ 0.48	-1.80	10.06	20.85
Europa					
DJ Euro STOXX 50	3084	↓ -0.25	-1.71	-0.82	11.13
CAC 40	4241	↓ -0.32	-1.49	-1.28	5.62
DAX	9315	↓ -0.21	-3.09	-2.49	12.42
FTSE 100	6755	↓ -0.35	0.40	0.09	5.71
MIB	19606	↓ -0.20	-4.04	3.36	16.16
IBEX 35	10421	↑ 0.33	-0.58	5.08	23.15
Centrinė ir Rytų Europa					
ATX	2274	↓ -0.65	-3.62	-10.69	-7.44
WIG20	2451	↑ 0.13	2.54	2.09	2.85
BUX	17716	↑ 0.25	-1.17	-4.57	-3.78
PX	976.5	↓ -0.63	3.21	-1.27	1.97
RTS	1257	↑ 0.46	1.48	-12.85	-4.20
Azija					
Nikkei 225	15567	↑ 0.73	2.31	-4.45	15.96
Hang Seng	24927	↓ -0.92	6.58	6.95	14.25
Kospi	2045	↓ -1.33	1.32	1.68	9.51
Valiutų kursai					
EUR/USD	1.32	↓ -0.34	-2.04	-3.95	-0.96
EUR/GBP	0.80	↓ -0.02	-0.92	4.11	6.61
EUR/PLN	4.19	↑ 0.09	-0.98	-0.73	1.32
EUR/RUB	48.13	↑ 0.20	-1.09	-5.78	-8.00
Žaliavų rinka					
Brent nafta	102.1	↓ -0.22	-5.23	-7.90	-7.07
Auksas	1287	↓ -0.48	-1.95	6.81	-6.05
Palūkanų normos					
EURIBOR 6 mėn.	0.29	↓ -1.03	-4.62	-25.71	-15.50
LIBOR USD 6 mėn.	0.33		0.95	-5.60	-16.73

### Baltijos regionas

Pavadinimas	Indekso vertė	Dienos pokytis, %	Mėnesio pokytis, %	Nuo metų pradžios, %	12 mėn. pokytis, %
Baltijos šalis					
OMX Vilnius	457.6	↑ 0.12	-3.71	8.53	9.92
OMX Ryga	423.7	↓ -1.16	-5.83	-7.91	-10.40
OMX Talinas	766.4	↑ 0.18	-4.28	-6.27	-9.58
OMX Baltic Benchmark	581.6	↑ 0.10	-4.30	-5.20	-8.49
NASDAQ OMX Baltic sąrašo likvidžios akcijos					
Agrowill Group	0.22	0.00	-20.29	10.00	-14.06
Apranga	2.71	0.00	0.00	4.23	5.86
Arco Vara	1.02	↑ 0.99	-4.14	-24.68	-12.13
Baltika	0.50	↑ 4.17	5.04	-8.59	-42.59
City Service	1.64	↓ -1.20	-4.65	-8.89	-13.68
Ekspress Grupp	1.06	↓ -2.75	6.00	-7.02	-6.19
Grigiškes	0.81	↑ 0.25	-1.71	14.00	24.96
Grindeks	6.69	0.00	0.60	-26.54	-31.36
Klaipėdos nafta	0.29	0.00	-4.36	-2.40	-15.18
Latvijas Gāze	9.00	↓ -4.46	-8.54	-4.16	0.56
LESTO	0.88	↑ 0.34	-0.79	13.21	30.81
Lietuvos dujos	0.67	↑ 1.82	-5.23	7.54	7.89
Linas Agro Group	0.67	↑ 1.52	-6.03	-2.33	-10.07
Merko Ehitus	7.19	↑ 0.84	-0.69	-0.14	-2.18
Nordecon	1.02	0.00	-0.97	-2.86	-8.11
Olainfarm	7.30	↑ 1.39	-2.67	3.44	2.40
Olympic Entertainment Group	1.92	0.00	-2.04	3.23	-3.52
Panevėžio statybos trestas	1.16	0.00	-6.45	2.65	-15.94
Pieno žvaigždės	1.68	0.00	-12.50	-10.16	-21.13
Premia Foods	0.68	0.00	-2.86	-2.86	-3.55
Rokiškio sūris	1.51	0.00	-7.36	-5.03	-3.21
Silvano Fashion Group	1.75	↑ 2.94	-6.42	-34.46	-32.43
Šiaulių bankas	0.30	↑ 1.36	1.36	21.40	26.14
Tallink Grupp	0.66	↑ 1.08	-9.74	-26.07	-29.85
Tallinna Kaubamaja	4.95	↓ -1.59	-2.75	-3.09	-7.62
Tallinna Vesi	12.90	↓ -0.77	-1.53	8.40	26.47
TEO LT	0.76	↓ -0.13	-1.82	8.80	5.90
Vilkyškių pieninė	1.83	↑ 3.98	-9.41	16.56	11.59
Vilniaus baldai	15.90	↓ -0.63	3.25	13.57	-2.45
Žemaitijos pienas	0.75	0.00	-10.71	-3.10	4.17

### Kontaktai:

Renatas Žeknys	Agnė Anzelienė	Vytautas Čirvinskas	Julius Miniotas	Martynas Freitakas
Makleris	Maklė	Finansių produktų pardavimo specialistas	Makleris	Maklerio asistentas
Tel: 8 5 258 2295	Tel: 8 5 258 2306	Tel: 8 5 258 2478	Tel: 8 5 258 2853	Tel: 8 5 258 2504
Renatas.Zeknys@swedbank.lt	Agne.Anzeliene@swedbank.lt	Vytautas.Cirvinskas@swedbank.lt	Julius.Miniotas@swedbank.lt	Martynas.Freitakas@swedbank.lt

Apžvalgą užsiprenumeruoti galima adresu: <http://www.swedbank.lt/articles/subscribe>

Dėmesio! Ši apžvalga yra tik informacinio pobūdžio, t.y. pateikiama informacija jokiomis aplinkybėmis negali būti interpretuojama kaip asmeninė rekomendacija, patarimas, pasiūlymas, nurodymas arba reikalavimas įsigyti ar perleisti apžvalgą nurodytas finansines priemones ir negali būti jokio vėliau sudaryto sandorio pagrindas ar sudedamoji dalis. Visa pateikta informacija yra surinkta iš viešai prieinamų šaltinių (įmonių, vertybinių popierių biržų, naujienų agentūrų ir kitų). Duomenų šaltinis: „Bloomberg“, „Reuters“, „Swedbank“, „Nasdaq OMX“. Mes neatlikome informacijos tikrinimo ir/ar vertinimo, dėl to negarantuojame informacijos tikslumo, pilnumo ar aktualumo, ir neatsakome už nuostolius, kurie gali atsirasti, kai investuojama remiantis tokia informacija. Pateikta apžvalga taip pat nėra apsaugota nuo skirtingų duomenų ir/ar informacijos palyginimo problemų, dėl įmonių keičiamos apskaitos ir finansinės atskaitomybės paruošimo praktikos (t.y. pasikeitę apskaitos standartai, finansinių

