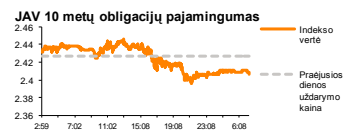
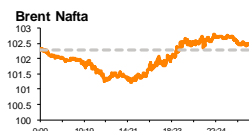
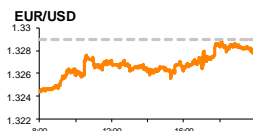
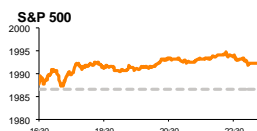


Rytinė finansų rinkų apžvalga

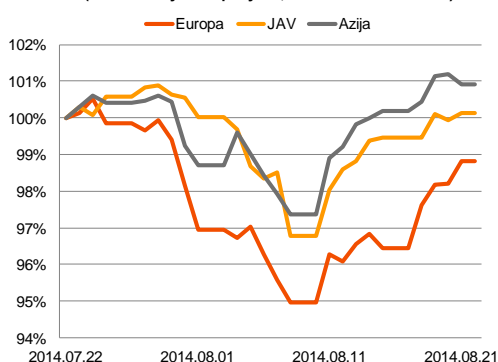
Finansų rinkų tarnyba – penktadienis, 2014 m. rugpjūčio 22 d.

Dienos prekyba

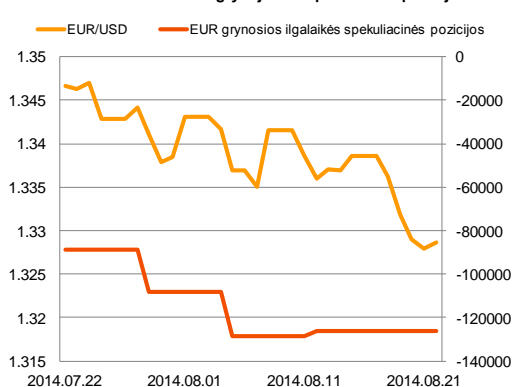


Finansų makleris
Renatas Žeknys
(8 5) 258 2295

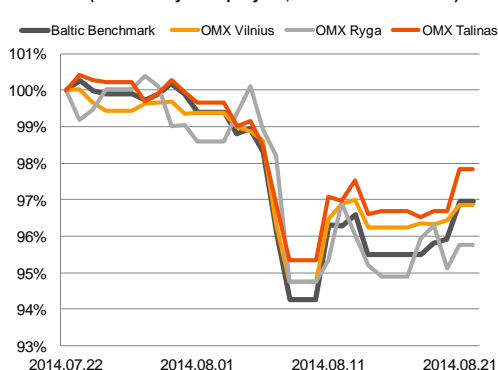
Regioniniai indeksai
(1 mėn. santykiniai pokyčiai, atskaitos taškas 100%)



EUR/USD kursas ir grynoji EUR spekuliacinė pozicija



Baltijos šalių indeksai
(1 mėn. santykiniai pokyčiai, atskaitos taškas 100%)



- Nuo praėjusio laikotarpio susitraukę euro zonos makroekonominiai rodikliai į Europos akcijų rinkas įnešė teigiamų nuotaukų
- JAV doleris sustiprėjo prieš eurą, pasiekiant daugiau nei prieš metus buvusį lygį
- Baltijos akcijų rinkos sekė optimistinėmis Europos akcijų rinkų nuotaukais

Pasaulio finansų rinkų tendencijos

Ketvirtadienį, vos tik prasidėjus prekybai Europos akcijų rinkose, buvo jaučiamos neigiamos investuotojų nuotaikos. Tačiau vėliau didieji Europos indeksai staiga atsitiesė ir pradėjo kilti. Tokiam pokyčiui didelės įtakos turėjo paskelbtas (10:30 val.) preliminarus rugpjūčio mėnesio Vokietijos gamybos užsakymų rodiklis. Apžvalgininkai prognozavo, kad pastarasis rodiklis sumažės nuo 52,4 iki 51,5 punktų ribos, tačiau reali reikšmė apsisisto ties 52,0 lygiu. Tokios naujienos įnešė optimizmo į finansų rinkas, investuotojams matant, kad šalies pramonės sektorius ne taip stipriai nukentėjo nuo šalia euro zonos vykstančios geopolitinės suirutės. Taip pat vėliau buvo paskelbta, kad euro zonos preliminarūs gamybos ir paslaugų sektoriai susitraukė daugiau nei buvo tikėtasi, tokia pačia tendencija pasekė ir euro zonos vartotojų pasitikėjimo indeksas. Blogėjanti makroekonominė situacija Europoje turėjo persverti indeksų kryptis į neigiamas, tačiau situacija nesikeitė. Dauguma investuotojų, esant tokiems rezultatams, tikisi, kad ECB bus spaudžiamas ir priverstas greitai imtis tam tikrų kiekybinių skatinimo priemonių, keliant bendrą euro zonos ekonomikos lygį. Dienos prekybai pasibaigus, indeksai **DAX** ir **FTSE 100** fiksavo 0,93 proc. ir 0,33 proc. pakilimus, o **Euro Stoxx 50** ir **Stoxx Europe 600** šoktelėjo atitinkamai po 1,33 proc. ir 0,66 proc. Situacija JAV akcijų rinkose taip pat buvo pakili. Priešingai nei Europoje, paskelbti makroekonominiai rodikliai buvo teigiami: savaitinis bedarbių paraiškų skaičius sumažėjo, o preliminarus gamybos užsakymų rodiklis, net neparietėdamas prie prognozuojamos reikšmės (55,7), šoktelėjo (iki 58,0) ir pralenkė prieš tai buvusį lygį (55,8). Į tokius pokyčius reaguodami investuotojai kelė **S&P 500** (0,29 proc., 1992,37 punktai) indekso reikmę į visų laikų aukštumas, jam vis artėjant prie 2000,00 punktų ribos. Šiandien nenumatoma skelbti svarbių makroekonominių įvykių regionuose, tačiau investuotojų dėmesys bus nukreiptas į ECB ir FED vadovų pasisakymus, investuotojams tikintis sulaukti bet kokios svarbesnės informacijos apie regionuose numatomą vykdyti monetarinę politiką.

Valiutų rinkos

Vakar dieną prekyba užsienio valiutų rinkose buvo aktyvi, **EUR/USD** valiutų kursui pasiekiant daugiau nei prieš metus buvusį 1,3242 punktų lygį. Ketvirtadienį paskutinėje FED'o posėdžio suvestinėje investuotojai įžvelgė, kad Centrinis bankas, kaip ir planuojama, žada užbaigti kiekybinį ekonomikos skatinimą šių metų spalio mėnesį. Taip pat investuotojus pradžiugino, kad jaučiama vis tvirtesnė FED'o pozicija dėl bazinės palūkanos kilstelėjimo. Žinoma, vakar pagrindinės valiutų poros svyravimams įtakos tyrėjo paskelbti ne tokie džiuginantys euro zonos makroekonominiai rodikliai, kurie mažino euro vertę prieš JAV dolerį. Šiandien matomas nežymūs **EUR/USD** valiutų kurso pakilimas iki 1,3290 lygio, tačiau tai gali būti momentinis pokytis, šiandien ECB vadovui užsiminus apie galima kiekybinį euro zonos ekonomikos skatinimą.

Baltijos vertybinių popierių rinka

Ketvirtadienį didžiausias investuotojų aktyvumas buvo jaučiamas **Talino** (+1,14 proc.) vertybinių popierių biržoje, investuotojams keičiantis „**Olympic Entertainment Group**“ bendrovės akcijomis. Pozicijoje dominavo tiesioginiai sandoriai, kurie bendrai sudėjęs su smulkių investuotojų įvykdytais pavedimais sudarė daugiau nei 363 tūkst. eurų apyvartą, akcijos vertei išliekant nepakitusiai ties 1,92 euro už akciją riba. Vėliau, po prekybinėje sesijoje (16:08 val.), buvo sudarytas dar vienas tiesioginis sandoris pozicijoje, perleidžiant 100 tūkst. akcijų ir už jas sumokant aukštesnę nei uždarymo metu buvusią kainą – 1,94 euro. Bendrovė ketvirtadienį nepaskelbė svarbių naujienų, todėl, tikėtina, stambesni investuotojai mato teigiamas bendrovės perspektyvas, remdamiesi dar praėjusio mėnesio pabaigoje paskelbtais antrojo ketvirčio veiklos rezultatais. **Vilniaus** (0,41 proc.) biržoje investuotojai aktyviai keitėsi bendrovių „**Grigiškės**“ ir „**City Service**“ akcijomis. Pirmojoje pozicijoje buvo fiksuotas vienas tiesioginis sandoris, kuris sudarė daugiau nei 85 proc. visos apyvartos, už akciją sumokant 0,807 euro. Antrojoje pozicijoje dominavo smulkūs investuotojai, siekdami įsigyti nuvertėjusių bendrovės akcijų ir keldami jų vertę 1,83 proc. iki 1,67 euro. „**City Service**“ dar nepaskelbė antrojo ketvirčio veiklos rezultatų, todėl, tikėtina, bėgant mėnesiui į pabaigą investuotojų aktyvumas pastarojoje pozicijoje tik didės. Šiandien numatoma skelbti „**Pro Kapital Grupp**“, „**Latvijas balzams**“ bei „**Rigas juvelierizstradajumu rupnica**“ 6 mėn. veiklos rezultatus.

Nebus skelbiama svarbių makroekonominių įvykių

Pasaulio rinkos

Pavadinimas	Indekso vertė	Dienos pokytis, %	Mėnesio pokytis, %	Nuo metų pradžios, %	12 mėn. pokytis, %
JAV					
S&P 500	1992	↑ 0.29	0.45	7.79	20.24
Dow Jones	17039	↑ 0.36	-0.43	2.79	13.87
Nasdaq Comp	4532	↑ 0.12	1.71	8.51	24.55
Russell 2000	1160	↑ 0.22	0.34	-0.31	11.95
Skandinavija					
OMX Stockholm 30	1385	↑ 0.84	-1.00	3.91	11.95
OMX Helsinki 25	2951	↑ 0.84	-0.32	4.07	20.78
OMX Copenhagen 20	736.0	↓ -0.01	-0.70	19.58	29.92
Oslo stock exchange	555.3	↑ 0.20	-2.75	10.27	20.13
Europa					
DJ Euro STOXX 50	3125	↑ 1.33	-2.03	0.50	11.10
CAC 40	4293	↑ 1.23	-1.75	-0.07	5.76
DAX	9402	↑ 0.93	-3.42	-1.58	11.95
FTSE 100	6778	↑ 0.33	-0.26	0.42	5.13
MIB	20011	↑ 2.06	-4.13	5.50	15.60
IBEX 35	10556	↑ 1.30	-0.87	6.45	22.33
Centrinė ir Rytų Europa					
ATX	2303	↑ 1.26	-2.65	-9.57	-7.41
WIG20	2450	↓ -0.05	1.59	2.04	1.21
BUX	17964	↑ 1.40	-0.78	-3.23	-1.06
PX	982.1	↑ 0.57	3.07	-0.70	2.06
RTS	1276	↑ 1.45	0.69	-11.58	-4.02
Azija					
Nikkei 225	15555	↓ -0.20	1.38	-4.52	16.39
Hang Seng	25074	↑ 0.32	5.43	7.58	14.52
Kospi	2055	↑ 0.53	1.29	2.18	11.14
Valiutų kursai					
EUR/USD	1.33	↑ 0.05	-1.34	-3.65	-0.54
EUR/GBP	0.80	↓ -0.07	-1.44	3.88	6.95
EUR/PLN	4.18	↑ 0.10	-1.10	-0.69	1.52
EUR/RUB	47.88	↑ 0.03	-1.64	-5.28	-7.80
Žaliavų rinka					
Brent nafta	102.5	↓ -0.17	-4.54	-7.53	-6.77
Auksas	1279	↑ 0.35	-2.14	6.17	-6.75
Palūkanų normos					
EURIBOR 6 mėn.	0.29	↓ -0.69	-5.28	-26.22	-15.84
LIBOR USD 6 mėn.	0.33	↓ -0.46	0.49	-6.03	-17.11

Baltijos regionas

Pavadinimas	Indekso vertė	Dienos pokytis, %	Mėnesio pokytis, %	Nuo metų pradžios, %	12 mėn. pokytis, %
Baltijos šaly					
OMX Vilnius	459.4	↑ 0.41	-3.16	8.97	10.67
OMX Ryga	426.5	↑ 0.64	-4.26	-7.32	-8.67
OMX Talinas	775.1	↑ 1.14	-2.21	-5.21	-8.16
OMX Baltic Benchmark	587.8	↑ 1.06	-3.07	-4.19	-7.62
NASDAQ OMX Baltic sąrašo likvidžios akcijos					
Agrowill Group	0.23	↑ 2.27	-18.18	12.50	-13.79
Apranga	2.71	0.00	0.00	4.23	3.83
Arco Vara	1.03	↑ 0.98	-3.20	-23.94	-11.26
Baltika	0.50	0.00	2.46	-8.59	-43.25
City Service	1.67	↑ 1.83	-2.91	-7.22	-12.57
Ekspress Grupp	1.06	0.00	6.00	-7.02	-6.19
Grigiskės	0.81	0.00	-1.59	14.00	26.33
Grindeks	6.69	0.00	0.60	-26.54	-30.65
Klaipėdos nafta	0.29	↑ 1.75	-2.36	-0.68	-13.69
Latvijas Gāze	9.16	↑ 1.78	-3.78	-2.46	2.51
LESTO	0.88	↓ -0.34	-1.12	12.82	31.93
Lietuvos dujos	0.66	↓ -1.49	-6.38	5.94	5.94
Linus Agro Group	0.68	↑ 1.04	-5.97	-1.31	-9.01
Merko Ehitus	7.11	↓ -1.11	-2.20	-1.25	-5.20
Nordeccon	1.02	0.00	-0.97	-2.86	-8.11
Olainfarm	7.30	0.00	-3.31	3.44	3.44
Olympic Entertainment Group	1.92	0.00	-1.54	3.23	-3.52
Panevėžio statybos trestas	1.17	↑ 0.86	-5.65	3.54	-15.83
Pieno žvaigždės	1.68	0.00	-12.50	-10.16	-21.13
Premia Foods	0.68	0.00	-3.27	-2.86	-3.68
Rokiškio sūris	1.51	0.00	-6.79	-5.03	-2.58
Silvano Fashion Group	1.71	↓ -2.29	-8.56	-35.96	-33.98
Šiaulių bankas	0.30	0.00	1.36	21.40	26.14
Tallink Grupp	0.68	↑ 3.95	-5.13	-23.15	-27.23
Tallinna Kaubamaja	5.02	↑ 1.41	-1.57	-1.72	-5.97
Tallinna Vesi	13.00	↑ 0.78	-0.76	9.24	27.45
TEO LT	0.76	↓ -0.13	-1.95	8.65	6.71
Vilkyškių pieninė	1.83	0.00	-10.29	16.56	11.59
Vilniaus baldai	16.00	↑ 0.63	3.23	14.29	-3.61
Žemaitijos pienas	0.78	↑ 4.00	-7.14	0.78	6.70

Kontaktai:

Renatas Žeknys Makleris Tel: 8 5 258 2295 Renatas.Zeknys@swedbank.lt	Agnė Anzelienė Maklerė Tel: 8 5 258 2306 Agne.Anzeliene@swedbank.lt	Vytautas Čirvinškas Finansinių produktų pardavimo specialistas Tel: 8 5 258 2478 Vytautas.Cirvinškas@swedbank.lt	Julius Miniotas Makleris Tel: 8 5 258 2853 Julius.Miniotas@swedbank.lt	Martynas Freitakas Maklerio asistentas Tel: 8 5 258 2504 Martynas.Freitakas@swedbank.lt
---	--	---	---	--

Apžvalgą užsiprenumeruoti galima adresu: <http://www.swedbank.lt/it/articles/subscribe>

Dėmesio! Ši apžvalga yra tik informacinio pobūdžio, t.y. pateikiama informacija jokiomis aplinkybėmis negali būti interpretuojama kaip asmeninė rekomendacija, patarimas, pasiūlymas, nurodymas arba reikalavimas įsigyti ar perleisti apžvalgoje nurodytas finansines priemones ir negali būti jokio vėliau sudaryto sandorio pagrindas ar sudedamoji dalis. Visa pateikta informacija yra surinkta iš viešai prieinamų šaltinių (monių, vertybinių popierių biržų, naujienų agentūrų ir kitų). Duomenų šaltinis: „Bloomberg“, „Reuters“, „Swedbank“, „Nasdaq OMX“. Mes neatlikome informacijos tikrinimo ir/ar vertinimo, dėl to negarantuojame informacijos tikslumo, pilnumo ar aktualumo, ir neatsakome už nuostolius, kurie gali atsirasti, kai investuojama remiantis tokia informacija. Pateikta apžvalga taip pat nėra apsaugota nuo skirtingų duomenų ir/ar informacijos palyginimo problemų, dėl įmonių keičiamos apskaitos ir finansinės atskaitomybės paruošimo praktikos (t.y. pasikeitę apskaitos standartai, finansinių ataskaitų konsolidavimo praktikos pasikeitimas ir pan.). Dėl šios priežasties istoriniai palyginamieji duomenys gali būti neprekinami. Draudžiama kopijuoti, spausdinti ar kitaip komerciniais tikslais atgaminti bei platinti šią apžvalgą arba bet kurią jos dalį be „Swedbank“, AB sutikimo. Cituojant būtina nuoroda į šaltinį.