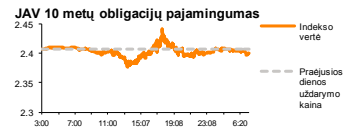
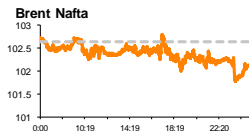
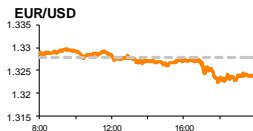
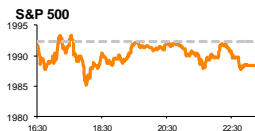


Rytinė finansų rinkų apžvalga

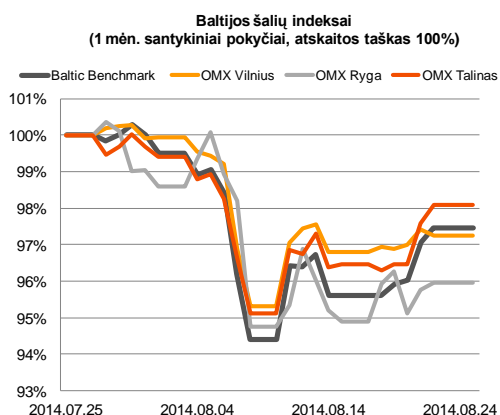
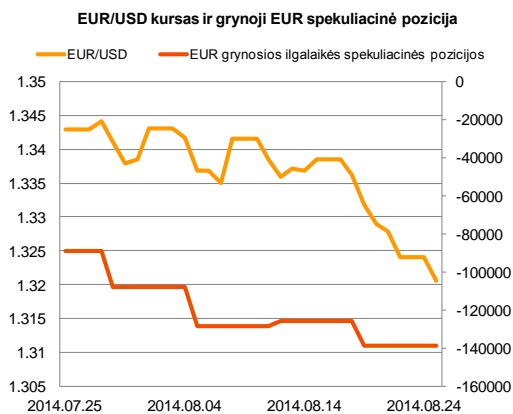
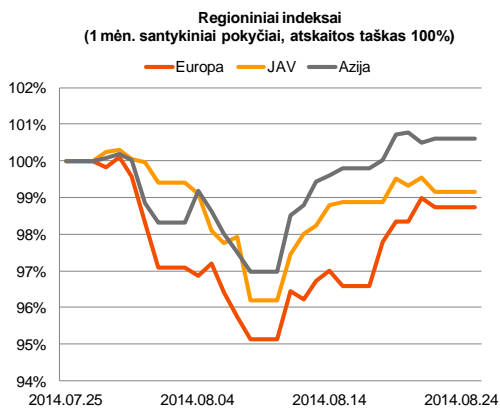
Finansų rinkų tarnyba – pirmadienis, 2014 m. rugpjūčio 25 d.

Dienos prekyba



Finansų makleris
Renatas Žeknys
(8 5) 258 2295

- Europos akcijų rinkose ir toliau kyla įtampa, Rusijos konvojui kertant Ukrainos sieną
- FED'o užuominos apie galimą bazinės palūkanos normos kėlimą sustiprino JAV dolerio vertę prieš eurą
- Ši savaitė Baltijos akcijų rinkose turėtų pasižymėti investuotojų aktyvumu



Pasaulio finansų rinkų tendencijos




Praėjusią savaitę, nuo pirmadienio kilusios Europos akcijų rinkos penktadienį buvo pristabdytos, pasklidus naujienoms, kad Rusija be Kijevo leidimo davė įsakymą daugiau nei 150 krovinių vilkikų kirsti Ukrainos sieną. Investuotojų nuogaštavimas, kad ši Rusijos provokacija gali įsiliepsnoti į didesnį karinį konfliktą, paskleidė neigiamas nuotaikas Europos akcijų rinkose, kurios atsispindėjo Vokietijos indeksui **DAX** dienos prekybą baigiant su -0,66 pokyčiu, o Euro Stoxx 50 indeksui neigiamai koreguojantis -0,83 proc. Tuo tarpu JAV akcijų rinkų investuotojai, stebėdami situaciją Ukrainoje, taip pat vertino Centrinųjų bankų vadovų pasisakymus apie esamą situaciją regionuose bei numatomus planus dėl monetarinės politikos. JAV FED'o vadovė užsiminė, kad šiuo metu šalies darbo rinkos rodikliai netenkina (nors ir išvengiama tam tikri pagerėjimai) stabilios ekonomikos kilimo kriterijų, taip pat davė finansų rinkos dalyviams suprasti, kad bazinė palūkanų norma gali būti keliami anksčiau nei numatyta. Į tokias naujienas didieji JAV akcijų indeksai **S&P 500** ir **Dow Jones Indus. Avg.** sureagavo nežymiai, dienos prekybą baigdami su -0,2 proc. ir -0,22 proc. pokyčiais. Iš Mario Draghi konferencijos metu pasakytų komentarų buvo galima susidaryti vaizdą, kad ECB aktyviai ieško būdų, kuriais būtų galima skatinti euro zonos ekonomiką. Jei šie komentarai nebus užgožti padidėjusios įtampos Ukrainoje bei skelbiamų makroekonominių rodiklių Vokietijoje, šiandien turėtume matyti nežymiai kylančius Europos akcijų indeksus.

Valiutų rinkos






















Praeita savaitė **EUR/USD** valiutų poros svyravimams buvo palanki JAV doleriui, kuris savo vertę prieš eurą sustiprino net 1,3 proc., apsistojant ties 1,3240 lygiu. Skelbiami euro zonos makroekonominiai rodikliai rodo, kad regionas toliau susiduria su sunkumais ir auga tikimybė, kad **ECB** bus priverstas imtis skatinimo priemonių. Tuo tarpu penktadienį, po **FED'o** pirmininkės pasisakymų, kad bazinė palūkanų norma gali būti keliami anksčiau nei numatyta, JAV doleris prieš eurą šoktelėjo į viršų 0,3 proc. Prasidėjus savaitei pagrindinių valiutų kursas dar šiek tiek nukrito ir šiuo metu laikosi ties 1,3205 riba. Šiandien Vokietijoje bus skelbiami **IFO** verslo pasitikėjimo rodikliai, kurie atspindės esamą bei numatomą verslo situacijos būklę. Remiantis prognozėmis, abu kriterijai turėtų susitraukti, neigiamai atspindint vyraujančias nuotaikas didžiausioje euro zonos ekonomikoje.

Baltijos vertybinių popierių rinka




Penktadienį **Taline** ir **Rygoje** buvo jaučiamos teigiamos investuotojų nuotaikos, biržų indeksams dienos prekybą baigiant su 0,5 proc. ir 0,19 proc. pakilimais. Estijos biržoje aktyviausiai investuotojai keitėsi „**Olympic Entertainment Group**“ bendrovės vertybiniais popieriais, pastarųjų vertei išliekant nepakitusiai ir už akciją mokant 1,92 euro. Taip pat aktyvumu pasižymėjo „**Tallink Grupp**“ pozicija, kurioje investuotojai apsiskeitė akcijomis už beveik 60 tūkst. eurų, pastarųjų vertei šoktelint 1,9 proc. iki 0,76 euro už akciją. Penktadienį paskelbti bendrovės „**Pro Kapital Grupp**“ neaudituoti šešių mėnesių ir antrojo ketvirčio veiklos rezultatai (6 mėn. pajamos sumažėjo 10 proc., o grynasis pelnas susitraukė 33 proc., lyginant su tuo pačiu laikotarpiu 2013 m.) pozicijoje nesukėlė aktyvumo – nesudaryta nei vieno sandorio ir akcijos kainai liekant 2,5 eur. Vilniuje buvo jaučiamos slogesnės investuotojų nuotaikos, **OMX Vilnius** indeksui neigiamai koreguojantis 0,16 proc. Lietuvos biržoje aktyvumu išsiskyrė „**Teo LT**“, investuotojams pozicijoje 29 sandorių metu apsiskeitiant akcijomis už 72 tūkst. eurų ir jų vertei šoktelint 0,66 proc. Ši savaitė Baltijos akcijų rinkose turėtų pasižymėti didesniu aktyvumu, nes bendrovės, kurios dar nėra išplatinusios antrojo ketvirčio veiklos rezultatų, turi juos paskelbti.

2014.08.25	Šalis	Laikas	Svarbiausios dienos makroekonominės naujienos	Prognozė	Buvusi reikšmė	
	Vokietija	11:00	IFO esamos verslo padėties vertinimas	Rugpjūčio mėn.	107,0	108,0
	Vokietija	11:00	IFO ateities verslo perspektyvų vertinimas	Rugpjūčio mėn.	102,1	103,4
	JAV	17:00	Naujų gyvenamųjų namų statybos apimties	Liepos mėn.	429 tūkst.	406 tūkst.

Pasaulio rinkos

Pavadinimas	Indekso vertė	Dienos pokytis, %	Mėnesio pokytis, %	Nuo metų pradžios, %	12 mėn. pokytis, %	
JAV						
	S&P 500	1988	▼ -0.20	0.51	7.58	19.53
	Dow Jones	17001	▼ -0.22	0.24	2.56	13.26
	Nasdaq Comp	4539	▲ 0.14	2.00	8.67	24.08
	Russell 2000	1160	▲ 0.03	1.36	-0.28	11.76
Skandinavija						
	OMX Stockholm 30	1383	▼ -0.17	-1.52	3.73	11.17
	OMX Helsinki 25	2934	▼ -0.57	-1.88	3.47	19.20
	OMX Copenhagen 20	732.5	▼ -0.48	-1.28	19.01	29.53
	Oslo stock exchange	553.3	▼ -0.36	-2.69	9.88	19.99
Europa						
	DJ Euro STOXX 50	3099	▼ -0.83	-2.41	-0.34	9.64
	CAC 40	4253	▼ -0.93	-1.80	-1.00	4.51
	DAX	9339	▼ -0.66	-3.16	-2.23	10.96
	FTSE 100	6775	▼ -0.04	-0.24	0.39	4.36
	IBEX 35	10500	▼ -0.53	-3.56	5.88	20.88
Centrinė ir Rytų Europa						
	ATX	2299	▼ -0.18	-3.18	-9.74	-8.44
	WIG20	2439	▼ -0.44	1.36	1.58	0.90
	BUX	17803	▼ -0.90	-0.33	-4.10	-1.89
	PX	986.5	▲ 0.45	2.53	-0.25	1.92
	RTS	1260	▼ -1.22	1.11	-12.66	-5.33
Azija						
	Nikkei 225	15603	▲ 0.41	0.94	-4.22	14.22
	Hang Seng	25066	▼ -0.19	3.51	7.55	14.65
	Kospi	2060	▲ 0.18	1.31	2.44	10.17
Valiutų kursai						
	EUR/USD	1.32	▼ -0.26	-1.67	-4.24	-1.21
	EUR/GBP	0.80	▲ 0.21	-0.72	4.42	7.71
	EUR/PLN	4.18	▲ 0.16	-0.94	-0.69	1.19
	EUR/RUB	47.67	▲ 0.28	-1.02	-4.87	-7.34
Žaliavų rinka						
	Brent nafta	102.2	▼ -0.14	-5.76	-7.81	-8.01
	Auksas	1278	▼ -0.12	-1.70	6.02	-8.35
Palūkanų normos						
	EURIBOR 6 mėn.	0.29	▲ 0.35	-5.57	-25.96	-16.04
	LIBOR USD 6 mėn.	0.33	▲ 0.46	1.04	-5.03	-16.65

Baltijos regionas

Pavadinimas	Indekso vertė	Dienos pokytis, %	Mėnesio pokytis, %	Nuo metų pradžios, %	12 mėn. pokytis, %	
Baltijos šalys						
	OMX Vilnius	458.7	▼ -0.16	-2.76	8.80	10.44
	OMX Ryga	427.3	▲ 0.19	-4.08	-7.15	-9.20
	OMX Talinas	779.0	▲ 0.50	-1.95	-4.74	-7.88
	OMX Baltic Benchmark	590.0	▲ 0.38	-2.59	-3.83	-7.49
NASDAQ OMX Baltic sąrašo likvidžios akcijos						
	Agrowill Group	0.22	▼ -1.78	-16.92	10.50	-15.00
	Apranga	2.73	▲ 0.74	0.00	5.00	4.60
	Arco Vara	1.04	▲ 0.97	-5.69	-23.20	-11.14
	Baltika	0.49	▼ -3.00	-4.90	-11.33	-44.51
	City Service	1.67	0.00	-2.34	-7.22	-13.02
	Ekspress Grupp	1.06	0.00	6.00	-7.02	-6.19
	Grigiskės	0.80	▼ -0.37	0.63	13.58	24.30
	Grindeks	6.69	0.00	-0.89	-26.54	-31.16
	Klaipėdos nafta	0.29	▼ -0.34	-1.37	-1.03	-14.50
	Latvijas Gāze	9.16	0.00	-4.08	-2.46	1.70
	LESTO	0.88	▲ 0.45	-1.78	13.33	32.93
	Lietuvos dujos	0.66	0.00	-6.25	5.94	4.93
	Linas Agro Group	0.68	▼ -0.30	-2.46	-1.60	-9.40
	Merko Ehitus	7.11	0.00	-1.93	-1.25	-2.87
	Nordecon	1.02	0.00	-4.67	-2.86	-10.53
	Olainfarm	7.20	▼ -1.37	-5.88	2.02	1.20
	Olympic Entertainment Group	1.92	0.00	-1.54	3.23	-4.48
	Panevėžio statybos trestas	1.16	▼ -0.85	-7.20	2.65	-16.55
	Pieno žvaigždės	1.70	▲ 1.19	-9.57	-9.09	-20.56
	Premia Foods	0.68	0.00	-2.30	-2.86	-4.49
	Rokiškio sūris	1.52	▲ 0.66	-5.59	-4.40	-2.56
	Silvano Fashion Group	1.71	0.00	-9.52	-35.96	-34.23
	Šiaulių bankas	0.30	▼ -0.67	0.34	20.59	25.30
	Tallink Grupp	0.70	▲ 1.90	-2.24	-21.69	-25.61
	Tallinna Kaubamaja	5.10	▲ 1.59	-0.20	-0.15	-5.33
	Tallinna Vesi	12.90	▼ -0.77	-3.01	8.40	25.24
	TEO LT	0.76	▲ 0.66	-1.43	9.37	7.41
	Vilkyškių pieninė	1.85	▲ 1.09	-10.19	17.83	12.80
	Vilniaus baldai	15.50	▼ -3.13	-1.90	10.71	-6.63
	Žemaitijos pienas	0.77	▼ -1.92	-6.71	-1.16	2.00

Kontaktai:

Renatas Žeknys	Agnė Anzelienė	Vytautas Čirvinškas	Julius Miniotas	Martynas Freitakas
Makleris	Maklerė	Finansinių produktų pardavimo specialistas	Makleris	Maklerio asistentas
Tel: 8 5 258 2295	Tel: 8 5 258 2306	Tel: 8 5 258 2478	Tel: 8 5 258 2853	Tel: 8 5 258 2504
Renatas.Zeknys@swedbank.lt	Agne.Anzeliene@swedbank.lt	Vytautas.Cirvinškas@swedbank.lt	Julius.Miniotas@swedbank.lt	Martynas.Freitakas@swedbank.lt

Apžvalgą užsiprenumeruoti galima adresu: <http://www.swedbank.lt/articles/subscribe>
 Dėmesio! Ši apžvalga yra tik informacinio pobūdžio, t.y. pateikiama informacija jokiomis aplinkybėmis negali būti interpretuojama kaip asmeninė rekomendacija, patarimas, pasiūlymas, nurodymas arba reikalavimas įsigyti ar perleisti apžvalgoje nurodytas finansines priemones ir negali būti jokio vėliau sudaryto sandorio pagrindas ar sudedamoji dalis. Visa pateikta informacija yra surinkta iš viešai prieinamų šaltinių (įmonių, vertybinių popierių biržų, naujienų agentūrų ir kitų). Duomenų šaltinis: „Bloomberg“, „Reuters“, „Swedbank“, „Nasdaq OMX“. Mes neatlikome informacijos tikrinimo ir/ar vertinimo, dėl to negarantuojame informacijos tikslumo, pilnumo ar aktualumo, ir neatsakome už nuostolius, kurie gali atsirasti, kai investuojama remiantis tokia informacija. Pateikta apžvalga taip pat nėra apsaugota nuo skirtingų duomenų ir/ar informacijos palyginimo problemų, dėl įmonių keičiamos apskaitos ir finansinės atskaitomybės paruošimo praktikos (t.y. pasikeitę apskaitos standartai, finansinių ataskaitų konsolidavimo praktikos pasikeitimas ir pan.). Dėl šios priežasties istoriniai palyginamieji duomenys gali būti neprieinami. Draudžiama kopijuoti, spausdinti ar kitaip komerciniais tikslais atgaminti bei platinti šią apžvalgą arba bet kurią jos dalį be „Swedbank“, AB sutikimo. Cituojant būtina nuoroda į šaltinį.