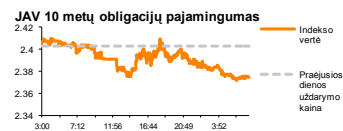
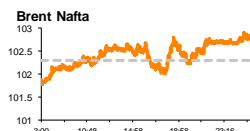
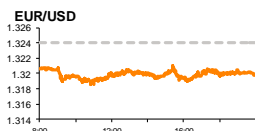
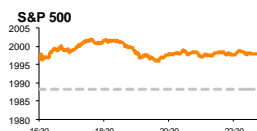


# Rytinė finansų rinkų apžvalga

Finansų rinkų tarnyba – antradienis, 2014 m. rugpjūčio 26 d.

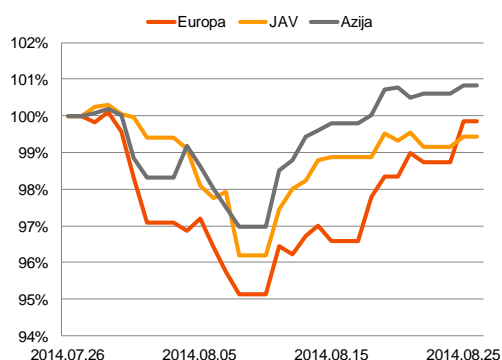
Dienos prekyba



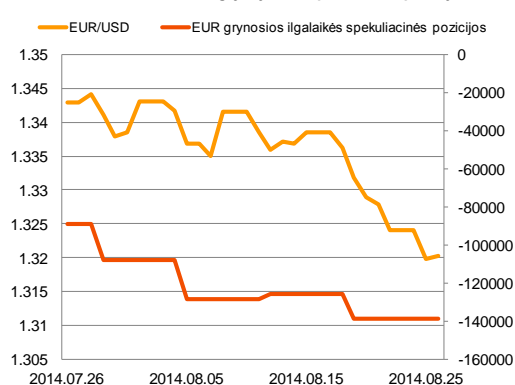
Finansų makleris  
**Renatas Žeknys**  
(8 5) 258 2295

- Šiandien investuotojai stebės Ukrainos ir Rusijos prezidentų susitikimą
- Situacija euro zonoje smukdo EUR/USD valiutų kursą, pasiekiant žemiausią lygį per pastaruosius metus
- Baltijos akcijų rinkose vyravo permainingos investuotojų nuotaikos

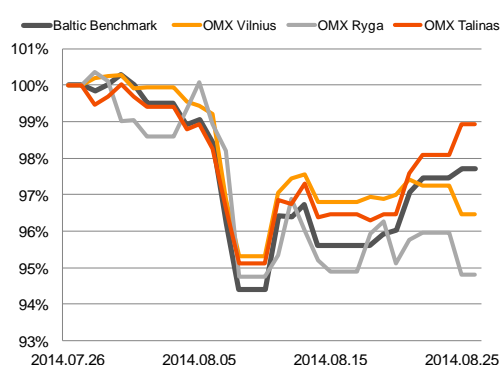
**Regioniniai indeksai**  
(1 mėn. santykiniai pokyčiai, atskaitos taškas 100%)



**EUR/USD kursas ir grynoji EUR spekuliacinė pozicija**



**Baltijos šalių indeksai**  
(1 mėn. santykiniai pokyčiai, atskaitos taškas 100%)



## Pasaulio finansų rinkų tendencijos

Pirmadienį paskelbti Vokietijos verslo aplinkos vertinimo rodikliai nors ir buvo prastesni nei tikėtasi, tačiau jie liko antrame plane. Investuotojai kėlė didžiulius Europos akcijų indeksus **Euro Stoxx 50** (2,16 proc.), **Stoxx Europe 600** (1,1 proc.) ir **DAX** (1,83 proc.) vadovaudamiesi nuotakomis, kurios buvo suformuotos dar praėjusios savaitės penktadienį. Tokį šuolį sąlygojo ECB vadovo pasaulio Centrinų bankų forumo metu pasakyti akcentai, kad yra sutarta ir turimos visos priemonės pradėti taikyti kiekybinį ekonomikos skatinimą euro zonoje. Tuo tarpu Didžiojoje Britanijoje pirmadienį buvo nedarbo diena ir indeksas **FTSE 100** atspindėjo penktadienį buvusį -0,04 proc. neigiamą pokytį. JAV akcijų rinkos taip pat buvo stumiamos į viršų dėl Europoje vyraujančio optimizmo. **S&P 500** indeksas pirmą kartą savo istorijoje peršoko 2000 punktų ribą ir pasiekė 2001,95 lygį, tačiau ilgai neišsilaikė ir baigė dienos prekybą su 0,48 proc. pakilimu, ties 1997,92 punktų riba. Šiandien svarbesnių naujienų sulauksime iš JAV, kuris bus skelbiamas rugpjūčio mėnesio vartotojų pasitikėjimo indeksas bei ilgalaikio vartojimo prekių užsakymų indeksas. Prognozuojama, kad rodikliai pasuks skirtingomis linkmėmis, pirmajam sumažėjant, o antrajam – išaugant. Antradienio ryte matyti, kad Azijos akcijų rinkose vyrauja pesimistinės nuotaikos, investuotojus slėgiant žinioms, kad Iraką, Izraelį ir Ukrainą ir toliau kresčia kariniai neramumai. Šios nuotaikos tam tikra dalimi gali atsispindėti ir prekybai prasidėjus Europos akcijų rinkose. Taip pat šiandien investuotojų dėmesys bus sukoncentruotas į Minske vykstantį Ukrainos ir Rusijos prezidentų susitikimą, kuriame dalyvaus ir ES atstovai. Pasiekti teigiami rezultatai susitikimo metu būtų palankiai įvertinti Europos investuotojų, įtampos išaugimas – smukdytų rinkas.

## Valiutų rinkos

Vakar dieną **EUR/USD** valiutų kursas buvo susitraukęs 0,92 proc. ir pasiekęs daugiau nei prieš metus buvusį 1,3198 lygį. Paskelbti Vokietijos verslo aplinkos vertinimo rodikliai dar aiškiau pabrėžė, kad euro zonos ekonomika yra trapi ir jai reikalingas papildomas skatinimas. Taip pat Mario Draghi penktadienį užsiminė, kad euro zonos infliacijos lygis kelia susirūpinimą ir turi būti užkirstas bet koks kelias dar didesniai šio lygio mažėjimui. Artimiausias ECB posėdis numatomas rugsėjo 4 dieną, kurią tikėtina bus viešai paskelbta, kokių monetarinių priemonių bankas žada imtis prieš susiklosčiusią situaciją euro zonoje. Šiandien **EUR/USD** valiutų kursas yra šiek tiek pakilęs ir laikosi ties 1,3200 riba. Antradienio prekybos metu euro ir JAV dolerio valiutų santykis gali aktyviau reaguoti į JAV skelbiamus makroekonominis rodiklius, kurie, remiantis prognozėmis, yra palankesni JAV doleriui.

## Baltijos vertybinių popierių rinka

Savaitei prasidėjus **Baltic Benchmark** indeksas pakilo 0,26 proc., o bendras aktyvumas trijose Baltijos vertybinių popierių biržose perkopė 429 tūkst. eurų. Pagal sandorių aktyvumą, prekybą pasižymėjo Estijos bendrovės „**Tallink Grupp**“ pozicijoje, kurioje 36 sandorių metų buvo perleista akcijų už 54,1 tūkst. eurų, o akcijos vertė šoktelėjo 2,3 proc. iki 0,713 už akciją. Vilniaus biržoje investuotojai aktyviai keitėsi „**Šiaulių bankas**“ ir „**City Service**“ akcijomis, pastarųjų vertėms neigiamai koreguojantis atitinkamai po -1,35 proc. ir -1,8 proc. Rygos biržoje aktyviausiai prekiauta „**Olainfarm**“ bendrovės akcijomis, jų vertei susitraukiant -1,39 proc. ir paskutinio sandorio metu už akciją mokant 7,1 euro. Vakar dieną pasibaigus prekybai Estijos statybų bendrovė „**Merko Ehitus**“ paskelbė, kad yra sudarytas statybų kontraktas, kurio vertė apytiksliai 2,2 mln. eurų (neįskaitant mokesčių) ir planuojama šį projektą pradėti jau šių metų spalio mėn. Bendrai vakar dienos prekybos metu šios bendrovės akcijos vertė kilo 0,56 proc., investuotojams apsiekiant akcijomis už daugiau nei 30 tūkst. eurų.

2014.08.26	Šalis	Laikas	Svarbiausios dienos makroekonominės naujienos	Prognozė	Buvusi reikšmė
	JAV	15:30	Ilgalaikio vartojimo prekių užsakymų indeksas	Liepos mėn.	0,7%
	JAV	17:00	Vartotojų pasitikėjimo indeksas	Rugpjūčio mėn.	90,9

### Pasaulio rinkos

Pavadinimas	Indekso vertė	Dienos pokytis, %	Mėnesio pokytis, %	Nuo metų pradžios, %	12 mėn. pokytis, %	
JAV						
	S&P 500	1998	↑ 0.48	0.99	8.09	20.59
	Dow Jones	17077	↑ 0.44	0.69	3.02	14.25
	Nasdaq Comp	4557	↑ 0.41	2.42	9.12	24.60
	Russell 2000	1165	↑ 0.42	1.79	0.14	12.21
Skandināvija						
	OMX Stockholm 30	1395	↑ 0.87	-0.67	4.63	11.93
	OMX Helsinki 25	2953	↑ 0.65	-1.25	4.14	20.15
	OMX Copenhagen 20	739.1	↑ 0.90	-0.40	20.07	30.61
	Oslo stock exchange	556.8	↑ 0.63	-2.07	10.57	20.83
Europa						
	DJ Euro STOXX 50	3165	↑ 2.16	-0.30	1.82	12.19
	CAC 40	4342	↑ 2.10	0.27	1.07	6.76
	DAX	9510	↑ 1.83	-1.39	-0.44	12.74
	FTSE 100	6775	↓ -0.04	-0.24	0.39	4.36
	MIIB	20375	↑ 2.30	-3.27	7.42	20.01
	IBEX 35	10690	↑ 1.81	-1.82	7.80	23.59
Centrinė ir Rytų Europa						
	ATX	2320	↑ 0.94	-2.27	-8.89	-7.17
	WIG20	2450	↑ 0.44	1.81	2.03	1.32
	BUX	17885	↑ 0.46	0.14	-3.66	-1.97
	PX	995.0	↑ 0.86	3.41	0.60	3.24
	RTS	1267	↑ 0.58	1.70	-12.15	-4.31
Azija						
	Nikkei 225	15530	↓ -0.53	0.47	-4.67	13.89
	Hang Seng	25135	↓ -0.13	3.79	7.85	14.22
	Kospi	2071	↑ 0.49	1.82	2.96	9.70
Valiutų kursai						
	EUR/USD	1.32	↑ 0.03	-1.78	-4.26	-1.23
	EUR/GBP	0.80	↑ 0.01	-0.57	4.60	7.90
	EUR/PLN	4.18	↓ 0.00	-0.91	-0.67	1.21
	EUR/RUB	47.69	↑ 0.09	0.06	-4.91	-7.38
Žaliavų rinka						
	Brent nafta	102.8	↑ 0.14	-5.17	-7.23	-7.17
	Auksas	1280	↑ 0.17	-1.70	6.25	-8.16
Palūkanų normos						
	EURIBOR 6 mėn.	0.27	↓ -4.86	-10.75	-29.56	-20.35
	LIBOR USD 6 mėn.	0.33	↑ 0.46	1.04	-5.03	-16.65

### Baltijos regionas

Pavadinimas	Indekso vertė	Dienos pokytis, %	Mėnesio pokytis, %	Nuo metų pradžios, %	12 mėn. pokytis, %	
Baltijos šalys						
	OMX Vilnius	455.1	↓ -0.78	-3.53	7.95	9.25
	OMX Ryga	422.4	↓ -1.14	-5.18	-8.21	-9.01
	OMX Talinas	785.5	↑ 0.83	-1.13	-3.94	-6.98
	OMX Baltic Benchmark	591.5	↑ 0.26	-2.34	-3.58	-7.31
NASDAQ OMX Baltic sąrašo likvidžios akcijos						
	Agrowill Group	0.22	↓ -2.71	-19.17	7.50	-19.48
	Apranga	2.68	↓ -1.83	-1.83	3.08	2.29
	Arco Vara	1.04	0.00	-5.69	-23.20	-11.14
	Baltika	0.49	0.00	-4.90	-11.33	-44.38
	City Service	1.64	↓ -1.80	-4.09	-8.89	-14.58
	Ekspress Grupp	1.10	↑ 3.77	10.00	-3.51	-3.51
	Grigiškės	0.80	0.00	0.63	13.58	24.11
	Grindeks	6.45	↓ -3.59	-4.44	-29.17	-33.73
	Klaipėdos nafta	0.29	↓ -1.04	-2.39	-2.05	-15.13
	Latvijas Gāze	9.15	↓ -0.11	-4.19	-2.57	2.56
	LESTO	0.89	↑ 0.11	-1.67	13.46	31.11
	Lietuvos dujos	0.65	↓ -0.91	-7.10	4.98	4.98
	Linas Agro Group	0.67	↓ -0.74	-3.18	-2.33	-11.14
	Merko Ehitus	7.15	↑ 0.56	-1.38	-0.69	-2.32
	Nordecon	1.04	↑ 1.96	-2.80	-0.95	-8.77
	Olainfarm	7.10	↓ -1.39	-7.19	0.60	-0.20
	Olympic Entertainment Group	1.92	0.00	-1.54	3.23	-3.52
	Panevėžio statybos trestas	1.16	0.00	-7.20	2.65	-17.14
	Pieno žvaigždės	1.70	0.00	-9.57	-9.09	-22.02
	Premia Foods	0.69	↑ 1.03	-1.29	-1.86	-3.51
	Rokiškio sūris	1.52	0.00	-5.59	-4.40	-3.80
	Silvano Fashion Group	1.71	0.00	-9.52	-35.96	-34.23
	Šiaulių bankas	0.29	↓ -1.35	-1.01	18.96	25.08
	Tallink Grupp	0.71	↑ 2.30	0.00	-19.89	-24.15
	Tallinna Kaubamaja	5.10	0.00	-0.20	-0.15	-4.82
	Tallinna Vesi	12.90	0.00	-3.01	8.40	26.47
	TEO LT	0.75	↓ -1.05	-2.46	8.22	6.28
	Vilkyškių pieninė	1.83	↓ -1.08	-11.17	16.56	11.59
	Vilniaus baldai	15.90	↑ 2.58	0.63	13.57	-4.79
	Žemaitijos pienas	0.77	0.00	-6.71	-1.16	2.00

### Kontaktai:

Renatas Žeknys	Agnė Anzelienė	Vytautas Čirvinskas	Julius Miniotas	Martynas Freitakas
Makleris	Maklerė	Finansinių produktų pardavimo specialistas	Makleris	Maklerio asistentas
Tel: 8 5 258 2295	Tel: 8 5 258 2306	Tel: 8 5 258 2478	Tel: 8 5 258 2853	Tel: 8 5 258 2504
Renatas.Zeknys@swedbank.lt	Agne.Anzeliene@swedbank.lt	Vytautas.Cirvinskas@swedbank.lt	Julius.Miniotas@swedbank.lt	Martynas.Freitakas@swedbank.lt

Apžvalgą užsiprenumeruoti galima adresu: <http://www.swedbank.lt/articles/subscribe>

Dėmesio! Ši apžvalga yra tik informacinio pobūdžio, t.y. pateikiama informacija jokiomis aplinkybėmis negali būti interpretuojama kaip asmeninė rekomendacija, patarimas, pasiūlymas, nurodymas arba reikalavimas įsigyti ar perleisti apžvalgoje nurodytas finansines priemones ir negali būti jokio vėliau sudaryto sandorio pagrindas ar sudedamoji dalis. Visa pateikta informacija yra surinkta iš viešai prieinamų šaltinių (įmonių, vertybinių popierių biržų, naujienų agentūrų ir kitų). Duomenų šaltinis: „Bloomberg“, „Reuters“, „Swedbank“, „Nasdaq OMX“. Mes neatlikome informacijos tikrinimo ir/ar vertinimo, dėl to negarantuojame informacijos tikslumo, pilnumo ar aktualumo, ir neatsakome už nuostolius, kurie gali atsirasti, kai investuojama remiantis tokia informacija. Pateikta apžvalga taip pat nėra apsaugota nuo skirtingų duomenų ir/ar informacijos palyginimo problemų, dėl įmonių keičiamos apskaitos ir finansinės atskaitomybės paruošimo praktikos (t.y. pasikeitę apskaitos standartai, finansinių ataskaitų konsolidavimo praktikos pasikeitimai ir pan.). Dėl šios priežasties istoriniai palyginamieji duomenys gali būti neprieinami. Draudžiama kopijuoti, spausdinti ar kitaip komerciniais tikslais atgaminti bei platinti šią apžvalgą arba bet kurią jos dalį be „Swedbank“, AB sutikimo. Cituojant būtina nuoroda į šaltinį.