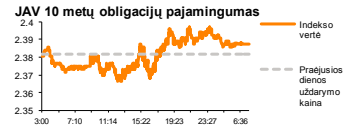
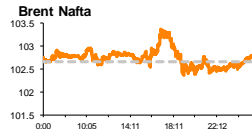
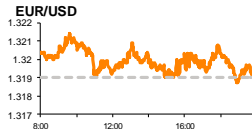
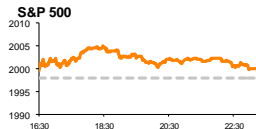


Rytinė finansų rinkų apžvalga

Finansų rinkų tarnyba – trečiadienis, 2014 m. rugpjūčio 27 d.

Dienos prekyba



Finansų makleris
Renatas Žeknys
(8 5) 258 2295

- JAV makroekonominiai rodikliai stūmė indeksus į visų laikų aukštumas
- Su didėjančiomis apyvartomis traukiasi EUR/USD valiutų kursas
- Vakar dieną aktyvumu išsiskyrė Taline kotiruojamos bendrovės

Pasaulio finansų rinkų tendencijos

Vakar, antrą dieną iš eilės, Europos akcijų rinkos kilo ir sudarė didžiausią teigiamą šuolį per keturis praėjusius mėnesius. Investuotojų optimizmas ir toliau neblėsta laukiant euro zonos kiekybinio ekonomikos skatinimo bei matant, kad Ukrainos ir Rusijos konflikto sprendimas diplomatiniam lygyje pajudėjo teigiama linkme, antradienį susitikus abiejų šalių prezidentams aptarti susiklosčiusios padėties sprendimo. Esant tokiai situacijai didieji indeksai **Euro Stoxx 50** ir **Stoxx Europe 600** kilo atitinkamai po 1,01 proc. ir 0,73 proc. O JAV akcijų rinkose **S&P 500** (0,11 proc.) indeksas investuotojų buvo nustumtas į visų laikų aukštumas ir pirmą kartą savo istorijoje prekybą baigė užsidarydamas ties 2000,02 punktu riba. Antradienį JAV buvo paskelbtas liepos mėn. ilgalaikio vartojimo prekių užsakymų indeksas, nustebindamas investuotojus savo aukštu šuoliu, kuris nebuvo fiksuotas nuo pat 1992 metų. Indeksas pakilo nuo 2,7 proc. iki 22,6 proc., tuo tarpu analitikai prognozavo 8,0 proc. pokytį. Toks indekso pasikeitimas rodo, kad šalyje didėja prekių užsakymų skaičius, kuris sąlygoja didesnę aktyvumą transportavimo bei gamybos sektoriuose. Taip pat vakar paaiškėjo, kad vartotojų pasitikėjimo indeksas nepatvirtino apžvalgininkų prognozių (89,0) ir pakilo nuo 90,9 iki 92,4, tokiu būdu signalizuodamas, kad JAV piliečiai išvelgia šalies ekonomikoje pakilimo tendencijas. Šiandien Vokietijoje bus skelbiamas GfK instituto rugsėjo mėnesio vartotojų pasitikėjimo indeksas, kuris apibrėš, kaip žmonės vertina esama šalies ekonominę situaciją bei savo finansinę būklę. Tikimasi, kad šis kriterijus turėtų nežymiai sumažėti nuo 9,0 iki 8,9 punkto.

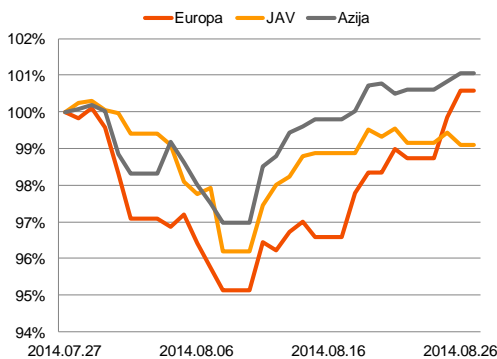
Valiutų rinkos

Palankesni JAV makroekonominiai rodikliai padėjo JAV doleriui pakelti savo vertę prieš eurą, vakar dienos metu **EUR/USD** kursui sumažėjant 0,38 proc. ir apsistoiant ties 1,3190 lygiu. Dauguma investuotojų tikisi greitai metu sulaukti JAV šalyje esančios bazinės palūkanų normos pakėlimo, tuo tarpu euras spaudžiamas žemos infliacijos euro zonoje bei galimo kiekybinio ekonomikos skatinimo yra stumiamas neigiama linkme prieš kitas pagrindines pasaulio valiutas. Šią savaitę pagrindinis investuotojų dėmesys bus sutelktas į penktadienį, kada bus skelbiamas euro zonos nedarbo lygis bei infliacijos rodikliai. Prognozuojama, kad nedarbo lygis liepos mėnesį išsilaikys nepakitęs (11,5 proc.), tačiau metinė rugpjūčio mėn. infliacija susitrauks nuo 0,4 proc. iki 0,3 proc. Šiandien **EUR/USD** valiutų kursas dar susitraukė 0,23 proc. ir šiuo metu laikosi ties 1,3160 lygiu. Tikėtina, kad artimoje perspektyvoje ir toliau matysime silpnėjančią eurą prieš JAV dolerį, tai tik patvirtina **EUR/USD** valiutų kurso ir **EUR** spekuliacinės pozicijos grafikas.

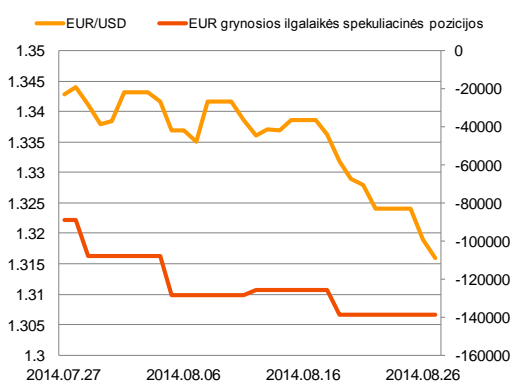
Baltijos vertybinių popierių rinka

Vakar dieną, kaip ir visoje Europoje, Baltijos akcijų rinkose buvo jaučiamos pakilios investuotojų nuotaikos. **Vilniaus** (+0,16 proc.), **Rygos** (+0,81 proc.), **Talino** (+0,05 proc.) biržų indeksai kilo, investuotojams trijose biržose pasiekiant bendrą 426 tūkst. eurų apyvartą. Aktyviausiai Taline investuotojai keitėsi bendrovių „**Tallinna Vesi**“ (0,00 proc.), „**Olympic Entertainment Group**“ (0,00 proc.), „**Tallink Grupp**“ (+0,42 proc.) vertybiniais popieriais. Tuo tarpu Vilniuje dviem tiesioginiais sandoriais buvo pakeltas „**Linas Agro Group**“ bendrovės akcijų apyvartumas, šoktelint akcijos vertei 0,75 proc. iki 0,675 euro už akciją. Savaitę einant į pabaigą turėtų išsiskirti aktyvumas bendrovių vertybiniais popieriais, kurios dar nepaskelbė antrojo ketvirčio veiklos rezultatų.

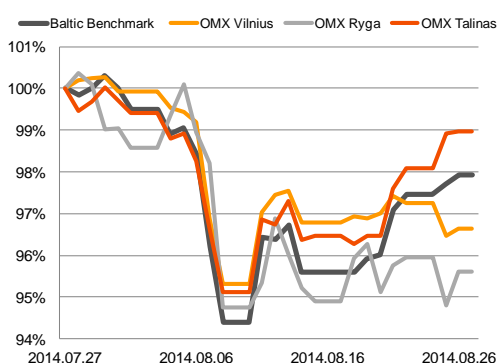
Regioniniai indeksai
(1 mėn. santykiniai pokyčiai, atskaitos taškas 100%)



EUR/USD kursas ir grynoji EUR spekuliacinė pozicija



Baltijos šalių indeksai
(1 mėn. santykiniai pokyčiai, atskaitos taškas 100%)



| | | | | | |
|-------------------|--------------|---------------|--|-----------------|-----------------------|
| 2014.08.27 | Šalis | Laikas | Svarbiausios dienos makroekonominės naujienos | Prognozė | Buvusi reikšmė |
| | Vokietija | 09:00 | GfK vartotojų pasitikėjimo indeksas | Rugsėjo mėn. | 8,9 |
| | | | | | 9,0 |

Pasaulio rinkos

| Pavadinimas | Indekso vertė | Dienos pokytis, % | Mėnesio pokytis, % | Nuo metų pradžios, % | 12 mėn. pokytis, % |
|-------------------------|---------------|-------------------|--------------------|----------------------|--------------------|
| JAV | | | | | |
| S&P 500 | 2000 | ↑ 0.11 | 1.10 | 8.21 | 22.66 |
| Dow Jones | 17107 | ↑ 0.17 | 0.86 | 3.20 | 15.77 |
| Nasdaq Comp | 4571 | ↑ 0.29 | 2.72 | 9.43 | 27.72 |
| Russell 2000 | 1175 | ↑ 0.85 | 2.66 | 0.99 | 15.95 |
| Skandinavija | | | | | |
| OMX Stockholm 30 | 1398 | ↑ 0.20 | -0.47 | 4.85 | 14.10 |
| OMX Helsinki 25 | 2959 | ↑ 0.22 | -1.03 | 4.37 | 22.58 |
| OMX Copenhagen 20 | 741.0 | ↑ 0.26 | -0.14 | 20.38 | 32.90 |
| Oslo stock exchange | 561.5 | ↑ 0.84 | -1.25 | 11.50 | 22.79 |
| Europa | | | | | |
| DJ Euro STOXX 50 | 3198 | ↑ 1.01 | 0.71 | 2.85 | 16.31 |
| CAC 40 | 4393 | ↑ 1.18 | 1.45 | 2.27 | 10.70 |
| DAX | 9588 | ↑ 0.82 | -0.58 | 0.38 | 16.32 |
| FTSE 100 | 6823 | ↑ 0.70 | 0.46 | 1.09 | 5.93 |
| MIB | 20646 | ↑ 1.33 | -1.98 | 8.85 | 24.52 |
| IBEX 35 | 10827 | ↑ 1.28 | -0.56 | 9.18 | 28.98 |
| Centrinė ir Rytų Europa | | | | | |
| ATX | 2334 | ↑ 0.61 | -1.67 | -8.34 | -4.54 |
| WIG20 | 2469 | ↑ 0.77 | 2.59 | 2.82 | 4.27 |
| BUX | 18007 | ↑ 0.68 | 0.82 | -3.00 | 0.69 |
| PX | 993.4 | ↓ -0.16 | 3.24 | 0.44 | 4.38 |
| RTS | 1259 | ↓ -0.63 | 1.06 | -12.70 | -3.44 |
| Azija | | | | | |
| Nikkei 225 | 15496 | ↓ -0.16 | 0.24 | -4.88 | 14.42 |
| Hang Seng | 25067 | ↓ -0.03 | 3.51 | 7.55 | 14.59 |
| Kospi | 2072 | ↑ 0.18 | 1.87 | 3.01 | 9.86 |
| Valiutų kursai | | | | | |
| EUR/USD | 1.32 | ↓ -0.24 | -2.10 | -4.57 | -1.71 |
| EUR/GBP | 0.79 | ↑ 0.18 | -0.47 | 4.70 | 8.39 |
| EUR/PLN | 4.19 | ↑ 0.05 | -0.99 | -0.75 | 1.54 |
| EUR/RUB | 47.43 | ↑ 0.63 | 0.61 | -4.38 | -6.42 |
| Žaliavų rinka | | | | | |
| Brent nafta | 102.7 | ↑ 0.22 | -5.22 | -7.28 | -10.17 |
| Auksas | 1283 | ↓ -0.05 | -1.46 | 6.50 | -9.60 |
| Palūkanų normos | | | | | |
| EURIBOR 6 mėn. | 0.27 | ↓ -1.10 | -11.73 | -30.33 | -21.45 |
| LIBOR USD 6 mėn. | 0.33 | ↑ 0.46 | 1.04 | -5.03 | -16.65 |

Baltijos regionas

| Pavadinimas | Indekso vertė | Dienos pokytis, % | Mėnesio pokytis, % | Nuo metų pradžios, % | 12 mėn. pokytis, % |
|---|---------------|-------------------|--------------------|----------------------|--------------------|
| Baltijos šaly | | | | | |
| OMX Vilnius | 455.9 | ↑ 0.16 | -3.37 | 8.13 | 10.18 |
| OMX Ryga | 425.8 | ↑ 0.81 | -4.41 | -7.47 | -8.50 |
| OMX Talinas | 785.8 | ↑ 0.05 | -1.09 | -3.90 | -6.70 |
| OMX Baltic Benchmark | 592.8 | ↑ 0.22 | -2.12 | -3.37 | -6.72 |
| NASDAQ OMX Baltic sąrašo likvidžios akcijos | | | | | |
| Agrowill Group | 0.22 | 0.00 | -19.17 | 7.50 | -18.25 |
| Apranga | 2.70 | ↑ 0.75 | -1.10 | 3.85 | 3.85 |
| Arco Vara | 1.02 | ↓ -1.92 | -7.50 | -24.68 | -9.87 |
| Baltika | 0.48 | ↓ -0.82 | -5.69 | -12.07 | -44.13 |
| City Service | 1.66 | ↑ 1.22 | -2.92 | -7.78 | -11.23 |
| Ekspress Grupp | 1.10 | 0.00 | 10.00 | -3.51 | -2.65 |
| Grigiskės | 0.81 | ↑ 0.25 | 0.88 | 13.86 | 25.59 |
| Grindeks | 6.47 | ↑ 0.31 | -4.15 | -28.95 | -33.91 |
| Klaipėdos nafta | 0.29 | ↑ 1.40 | -1.02 | -0.68 | -13.95 |
| Latvijas Gāze | 9.30 | ↑ 1.64 | -2.62 | -0.97 | 3.91 |
| LESTO | 0.89 | ↑ 0.68 | -1.00 | 14.23 | 32.99 |
| Lietuvos dujos | 0.66 | ↑ 1.07 | -6.11 | 6.10 | 6.10 |
| Linus Agro Group | 0.68 | ↑ 0.75 | -2.46 | -1.60 | -8.78 |
| Merko Ehitus | 7.20 | ↑ 0.70 | -0.69 | 0.00 | -1.64 |
| Nordecon | 1.02 | ↓ -1.92 | -4.67 | -2.86 | -9.73 |
| Olainfarm | 7.20 | ↑ 1.41 | -5.88 | 2.02 | 1.41 |
| Olympic Entertainment Group | 1.92 | 0.00 | -1.54 | 3.23 | -3.03 |
| Panevėžio statybos trestas | 1.20 | ↑ 3.45 | -4.00 | 6.19 | -12.41 |
| Pieno žvaigždės | 1.70 | 0.00 | -9.57 | -9.09 | -20.93 |
| Premia Foods | 0.69 | ↓ -0.15 | -1.44 | -2.00 | -3.92 |
| Rokiškio sūris | 1.52 | 0.00 | -5.59 | -4.40 | -2.56 |
| Silvano Fashion Group | 1.71 | 0.00 | -9.52 | -35.96 | -33.72 |
| Šiaulių bankas | 0.29 | ↑ 0.34 | -0.68 | 19.37 | 26.00 |
| Tallink Grupp | 0.72 | ↑ 0.42 | 0.42 | -19.55 | -23.67 |
| Tallinna Kaubamaja | 5.09 | ↓ -0.20 | -0.39 | -0.34 | -4.83 |
| Tallinna Vesi | 12.90 | 0.00 | -3.01 | 8.40 | 26.47 |
| TEO LT | 0.75 | ↓ -0.27 | -2.72 | 7.93 | 6.14 |
| Vilkyškių pieninė | 1.85 | ↑ 1.09 | -10.19 | 17.83 | 12.12 |
| Vilniaus baldai | 15.90 | 0.00 | 0.63 | 13.57 | -3.64 |
| Žemaitijos pienas | 0.77 | 0.00 | -6.71 | -1.16 | 2.00 |

Kontaktai:

| | | | | |
|---|--|---|---|--|
| Renatas Žeknys Makleris Tel: 8 5 258 2295 Renatas.Zeknys@swedbank.lt | Agnė Anzeliėnė Maklerė Tel: 8 5 258 2306 Agne.Anzeliene@swedbank.lt | Vytautas Čirvinškas Finansių produktų pardavimo specialistas Tel: 8 5 258 2478 Vytautas.Cirvinškas@swedbank.lt | Julius Miniotas Makleris Tel: 8 5 258 2853 Julius.Miniotas@swedbank.lt | Martynas Freitakas Maklerio asistentas Tel: 8 5 258 2504 Martynas.Freitakas@swedbank.lt |
|---|--|---|---|--|

Apžvalgą užsiprenumeruoti galima adresu: <http://www.swedbank.lt/articles/subscribe>
Dėmesio! Ši apžvalga yra tik informacinio pobūdžio, t.y. pateikiama informacija jokiomis aplinkybėmis negali būti interpretuojama kaip asmeninė rekomendacija, patarimas, pasiūlymas, nurodymas arba reikalavimas įsigyti ar perleisti apžvalgoje nurodytas finansines priemones ir negali būti jokio vėliau sudaryto sandorio pagrindas ar sudedamoji dalis. Visa pateikta informacija yra surinkta iš viešai prieinamų šaltinių (įmonių, vertybinių popierių biržų, naujienų agentūrų ir kitų). Duomenų šaltinis: „Bloomberg“, „Reuters“, „Swedbank“, „Nasdaq OMX“. Mes neatlikome informacijos tikrinimo ir/ar vertinimo, dėl to negarantuojame informacijos tikslumo, pilnumo ar aktualumo, ir neatsakome už nuostolius, kurie gali atsirasti, kai investuojama remiantis tokia informacija. Pateikta apžvalga taip pat nėra apsaugota nuo skirtingų duomenų ir/ar informacijos palyginimo problemų, dėl įmonių keičiamos apskaitos ir finansinės atskaitomybės paruošimo praktikos (t.y. pasikeitę apskaitos standartai, finansinių ataskaitų konsolidavimo praktikos pasikeitimas ir pan.). Dėl šios priežasties istoriniai palyginamieji duomenys gali būti neprekinami. Draudžiama kopijuoti, spausdinti ar kitaip komerciniais tikslais atgaminti bei platinti šią apžvalgą arba bet kurią jos dalį be „Swedbank“, AB sutikimo. Cituojant būtina nuoroda į šaltinį.