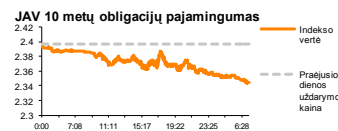
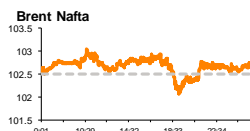
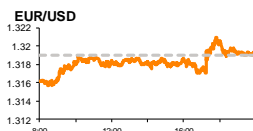
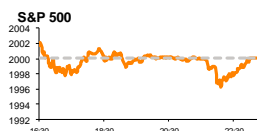


Rytinė finansų rinkų apžvalga

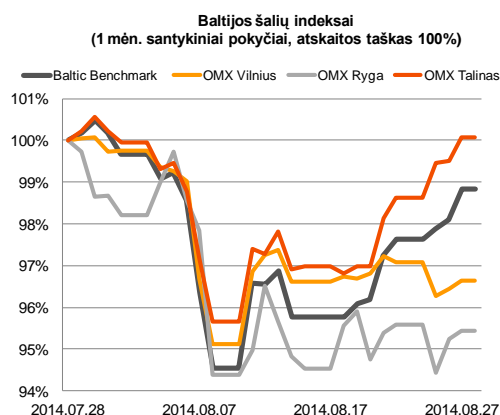
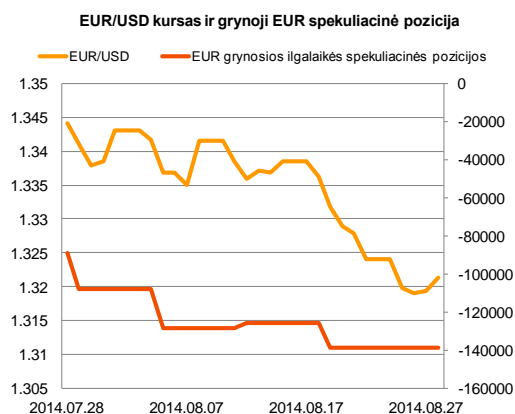
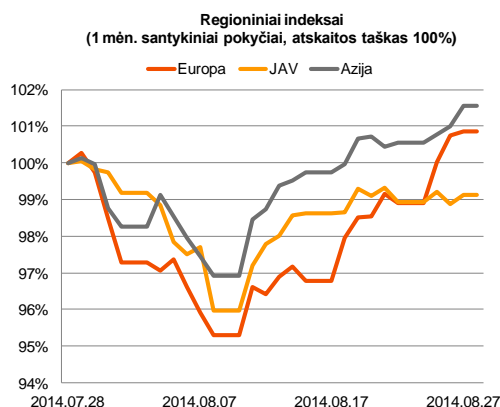
Finansų rinkų tarnyba – ketvirtadienis, 2014 m. rugpjūčio 28 d.

Dienos prekyba



Finansų makleris
Renatas Žeknys
(8 5) 258 2295

- Šiandien akcijų rinkų investuotojų dėmesys bus nukreiptas į JAV makroekonominis rodiklius
- EUR/USD valiutų poros kursas laikosi be didesnių pokyčių, laukiant detalesnės informacijos iš ECB ir FED
- Vakar dieną investuotojų aktyvumu išsiskyrė „Panevėžio statybos trestas“



Pasaulio finansų rinkų tendencijos




Trečiadienį prekyba Europos akcijų rinkose prasidėjo vangiai, didžiąjai daliai indeksų svyruojant neigiamame diapazone nuo -0,02 proc. iki 0,2 proc. Paskelbtas Vokietijos GfK instituto vartotojų pasitikėjimo indeksas nukrito daugiau nei prognozuota (8,9), pasiekiant 8,6 punktų lygį. Tai investuotojams pasiuntė signalą, kad didžiausioje euro zonos ekonomikoje vartotojai nėra užtikrinti šalies ekonomika ir asmenine finansine padėtimi. Tačiau besibaigiant dienai su neigiamu pokyčių prekybą užbaigė Vokietijos **DAX** (-0,19 proc.) ir **Euro Stoxx 50** (-0,1 proc.) indeksai, o dauguma kitų, tarp kurių Didžiosios Britanijos **FTSE 100** ir **Stoxx Europe 600** – pakilo atitinkamai po 0,12 proc. ir 0,11 proc. JAV akcijų rinkose nuo pat prekybos pradžios taip pat buvo jaučiamos permainingos nuotaikos. Indeksas **S&P 500** prekybą baigė be didesnio pokyčio ties 2000,12 punktų riba, o indeksas **Dow Jones Indus. Avg.** nežymiai 0,09 proc. pakilo. Šiandien svarbesnių naujienų sulauksime iš euro zonos ir JAV. Pirmajame regione bus paskelbtas vartotojų pasitikėjimo indeksas, kuris, tokėtina, išliks be pokyčio ties -10,0 punktų riba. Tačiau ne naujiena būtų tai, kad pastarasis rodiklis dar susitrauktų, kaip vakar dieną sumažėjo tas pats rodiklis Vokietijoje. Antrajame regione paaiškės kaip pasikeitė savaitinis bedarbių paraiškų skaičius bei JAV antrojo ketvirčio perskaiciuotas BVP. Apžvalgininkai prognozuoja, kad abu pastarieji rodikliai turėtų pasikeisti į neigiamą pusę – paraiškų skaičius išaugti, o BVP susitraukti. Šiandien Azijos rinkose matomos neigiamos investuotojų nuotaikos, daugumai didžiųjų indeksų fiksuojant neigiamus pokyčius. Taip pat nepalanki tendencija išvengiama Europos indeksų ateities sandorių reikšmėse. Tokia statistika duoda impulsą, kad šiandienos prekyba Europoje gali prasidėti permainingomis ar labiau neigiamomis investuotojų nuotakomis.

Valiutų rinkos























Vakar dieną **EUR/USD** valiutų kursas nerodė didelio pokyčio, dienos pabaigoje svyruojant ties 1,3195 lygiu. Dauguma investuotojų šiuo metu laukia detalesnės informacijos iš ECB, FED'o ir aktyviai nelinkę priimti pozicijų vienos iš valiutų atžvilgiu. Bendrai nuo rugpjūčio 5 dieną pasiektą **EUR/USD** santykio piko (1,3994) pagrindinių valiutų kursas jau yra nukritęs daugiau nei 5,6 proc. Nuo vakar dienos pabaigos **pagrindinių valiutų lygis** pakilo 0,11 proc. ir laikosi ties 1,3200 riba. Šiandien iš prognozuojamų makroekonominių rodiklių matyti, kad palankesnė diena nusimato eurui prieš JAV dolerį, JAV makroekonominiams rodikliams, tikėtina, fiksuojant neigiamus pokyčius.

Baltijos vertybinių popierių rinka




Trečiadienį Baltijos akcijų rinkose bendrovės nepaskelbė svarbių su veikla susijusių pranešimų, todėl investuotojai stebėjo Europos akcijų rinkų nuotakas. **Baltic Benchmark** indeksas dienos pabaigoje prekybą baigė su 0,72 proc. pakilimu, o bendra trijų Baltijos šalių biržų apyvarta sudarė kiek daugiau nei 310 tūkst. eurų. Prekybos aktyvumu kiek netikėtai išsiskyrė „**Panevėžio statybos trestas**“. Pozicijoje investuotojai sudarė 66 sandorius, kurių metu buvo apsikeista akcijomis už 44 tūkst. eurų, jų vertei šoktelint 1,67 proc. iki 1,22 euro už akciją. Ši bendrovė dar nepaskelbė finansinių rezultatų už antrąjį ketvirtį, todėl, tikėtina, investuotojai tikisi bendrovės veiklos pagerėjimo ir stengiasi rinkoje įsigyti dar pigesnių akcijų. Taip pat tarp smulkių investuotojų palankiai buvo vertinama estiško kapitalo bendrovė „**Tallink Grupp**“, kurios akcijos vertė šoktelėjo 2,65 proc. (iki 0,735 euro už akciją), investuotojams 14 sandorių metu apsikeičiant akcijomis už 35,5 tūkst. eurų. Šiandien ir rytoj yra paskutinės dienos, per kurias bendrovės turi paskelbti II ketv. veiklos rezultatus, todėl, tikėtina, kad investuotojai skirs didesnę dėmesį būtent šioms bendrovėms.

2014.08.28	Šalis	Laikas	Svarbiausios dienos makroekonominės naujienos	Prognozė	Buvusi reikšmė
	EZ	12:00	Vartotojų pasitikėjimo indeksas	Rugpjūčio mėn.	-10,0
	JAV	15:30	Savaitinis bedarbių paraiškų skaičius	300 tūkst.	298 tūkst.
	JAV	15:30	Perskaičiuotas BVP	II ketv.	3,9%
					4,0%

Pasaulio rinkos

Pavadinimas	Indekso vertė	Dienos pokytis, %	Mėnesio pokytis, %	Nuo metų pradžios, %	12 mėn. pokytis, %	
JAV						
	S&P 500	2000	↑ 0.00	1.07	8.21	22.33
	Dow Jones	17122	↑ 0.09	0.82	3.29	15.50
	Nasdaq Comp	4570	↓ -0.02	2.81	9.41	27.17
	Russell 2000	1173	↓ -0.21	2.91	0.78	15.37
Skandinavija						
	OMX Stockholm 30	1397	↓ -0.01	-0.25	4.84	14.72
	OMX Helsinki 25	2968	↑ 0.29	-0.17	4.68	23.76
	OMX Copenhagen 20	743.9	↑ 0.40	0.59	20.86	34.28
	Oslo stock exchange	562.6	↑ 0.20	-0.12	11.72	21.99
Europa						
	DJ Euro STOXX 50	3194	↓ -0.10	0.72	2.75	16.47
	CAC 40	4395	↑ 0.04	1.16	2.31	10.98
	DAX	9570	↓ -0.19	-0.30	0.18	17.31
	FTSE 100	6831	↑ 0.12	0.63	1.21	6.23
	MIB	20763	↑ 0.57	-0.84	9.47	24.01
	IBEX 35	10837	↑ 0.10	-0.39	9.28	29.05
Centrinė ir Rytų Europa						
	ATX	2339	↑ 0.22	-0.28	-8.13	-4.55
	WIG20	2467	↓ -0.06	2.81	2.76	4.46
	BUX	18023	↑ 0.09	0.67	-2.91	-0.87
	PX	992.7	↓ -0.07	3.64	0.37	5.05
	RTS	1261	↑ 0.10	4.29	-12.62	-3.00
Azija						
	Nikkei 225	15467	↓ -0.44	-0.40	-5.06	15.96
	Hang Seng	24939	↑ 0.08	2.09	7.01	15.86
	Kospi	2077	↑ 0.12	1.39	3.28	10.23
Valiutų kursai						
	EUR/USD	1.32	↑ 0.15	-1.70	-4.18	-0.90
	EUR/GBP	0.80	↓ -0.03	-0.61	4.55	7.90
	EUR/PLN	4.20	↓ -0.04	-1.31	-1.07	1.88
	EUR/RUB	47.85	↓ -0.28	-0.27	-5.22	-7.55
Žaliavų rinka						
	Brent nafta	102.7	↓ -0.06	-4.56	-7.35	-11.96
	Auksas	1286	↑ 0.24	-1.27	6.71	-9.36
Palūkanų normos						
	EURIBOR 6 mėn.	0.27	↓ -0.74	-12.38	-30.85	-22.03
	LIBOR USD 6 mėn.	0.33	↓ -0.18	0.55	-5.20	-16.69

Baltijos regionas

Pavadinimas	Indekso vertė	Dienos pokytis, %	Mėnesio pokytis, %	Nuo metų pradžios, %	12 mėn. pokytis, %	
Baltijos šalys						
	OMX Vinius	456.8	↑ 0.20	-3.36	8.34	11.43
	OMX Ryga	426.6	↑ 0.18	-4.59	-7.30	-8.37
	OMX Talinas	790.3	↑ 0.57	0.01	-3.35	-5.95
	OMX Baltic Benchmark	597.1	↑ 0.72	-1.26	-2.67	-5.50
NASDAQ OMX Baltic sąrašo likvidžios akcijos						
	Agrowill Group	0.22	↑ 2.33	-15.38	10.00	-14.73
	Apranga	2.70	0.00	-1.10	3.85	5.47
	Arco Vara	1.02	0.00	-6.68	-24.68	-9.87
	Baltika	0.47	↓ -2.08	-5.04	-13.89	-43.59
	City Service	1.66	0.00	-2.92	-7.78	-10.27
	Ekspress Grupp	1.10	0.00	10.00	-3.51	-2.65
	Grigiskės	0.81	↑ 0.62	1.50	14.57	26.76
	Grindeks	6.70	↑ 3.55	-0.74	-26.43	-30.55
	Klaipėdos nafta	0.29	0.00	-1.02	-0.68	-13.69
	Latvijas Gāze	9.16	↓ -1.51	-4.08	-2.46	2.51
	LESTO	0.89	↓ -0.11	-1.11	14.10	33.23
	Lietuvos dujos	0.66	0.00	-6.24	6.10	6.79
	Linas Agro Group	0.68	0.00	-4.12	-1.60	-7.91
	Merko Ehitus	7.20	0.00	0.70	0.00	-1.64
	Nordecon	1.02	0.00	-2.86	-2.86	-9.73
	Olainfarm	7.16	↓ -0.56	-6.41	1.45	2.07
	Olympic Entertainment Group	1.91	↓ -0.52	-2.05	2.69	-3.05
	Panevėžio statybos trestas	1.22	↑ 1.67	-0.81	7.96	-8.27
	Pieno žvaigždės	1.70	0.00	-9.57	-9.09	-19.05
	Premia Foods	0.67	↓ -0.89	-2.90	-4.29	-5.63
	Rokiškio sūris	1.52	0.00	-6.75	-4.40	-0.65
	Silvano Fashion Group	1.72	↑ 0.58	-6.52	-35.58	-32.81
	Šiaulių bankas	0.30	↑ 0.34	-1.01	19.77	27.44
	Tallink Grupp	0.74	↑ 2.65	3.09	-17.42	-21.64
	Tallinna Kaubamaja	5.07	↓ -0.39	-0.20	-0.74	-5.21
	Tallinna Vesi	12.90	0.00	-1.53	8.40	26.47
	TEO LT	0.75	↑ 0.27	-2.46	8.22	6.83
	Vilkyškių pieninė	1.85	0.00	-8.87	17.83	15.63
	Vilniaus baldai	15.90	0.00	0.00	13.57	-3.05
	Žemaitijos pienas	0.75	↓ -1.96	-8.54	-3.10	4.17

Kontaktai:

Renatas Žeknys	Agnė Anzelienė	Vytautas Čirvinškas	Julius Miniotas	Martynas Freitakas
Makleris	Maklerė	Finansinių produktų pardavimo specialistas	Makleris	Maklerio asistentas
Tel: 8 5 258 2295	Tel: 8 5 258 2306	Tel: 8 5 258 2478	Tel: 8 5 258 2853	Tel: 8 5 258 2504
Renatas.Zeknys@swedbank.lt	Agne.Anzeliene@swedbank.lt	Vytautas.Cirvinškas@swedbank.lt	Julius.Miniotas@swedbank.lt	Martynas.Freitakas@swedbank.lt

Apžvalgą užsiprenumeruoti galima adresu: <http://www.swedbank.lt/articles/subscribe>
 Dėmesio! Ši apžvalga yra tik informacinio pobūdžio, t.y. pateikiama informacija jokiomis aplinkybėmis negali būti interpretuojama kaip asmeninė rekomendacija, patarimas, pasiūlymas, nurodymas arba reikalavimas įsigyti ar perleisti apžvalgoje nurodytas finansines priemones ir negali būti jokio vėliau sudaryto sandorio pagrindas ar sudedamoji dalis. Visa pateikta informacija yra surinkta iš viešai prieinamų šaltinių (įmonių, vertybinių popierių biržų, naujienų agentūrų ir kitų). Duomenų šaltinis: „Bloomberg“, „Reuters“, „Swedbank“, „Nasdaq OMX“. Mes neatliekame informacijos tikrinimo ir/ar vertinimo, dėl to negarantuojame informacijos tikslumo, pilnumo ar aktualumo, ir neatsakome už nuostolius, kurie gali atsirasti, kai investuojama remiantis tokia informacija. Pateikta apžvalga taip pat nėra apsaugota nuo skirtingų duomenų ir/ar informacijos palyginimo problemų, dėl įmonių keičiamos apskaitos ir finansinės atskaitomybės paruošimo praktikos (t.y. pasikeitę apskaitos standartai, finansinių ataskaitų konsolidavimo praktikos pasikeitimas ir pan.). Dėl šios priežasties istoriniai palyginamieji duomenys gali būti neprieinami. Draudžiama kopijuoti, spausdinti ar kitaip komerciniais tikslais atgaminti bei platinti šią apžvalgą arba bet kurią jos dalį be „Swedbank“, AB sutikimo. Cituojant būtina nuoroda į šaltinį.