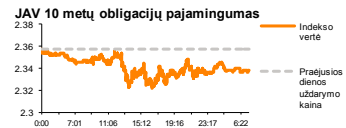
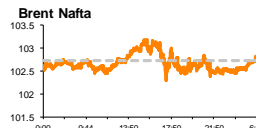
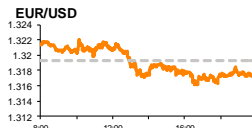
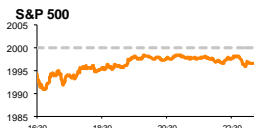


Rytinė finansų rinkų apžvalga

Finansų rinkų tarnyba – penktadienis, 2014 m. rugpjūčio 29 d.

Dienos prekyba



Finansų makleris
Renatas Žeknys
(8 5) 258 2295

- Akcijų rinkų investuotojų dėmesio epicentre – Ukraina
- Geresni nei tikėtasi JAV makroekonominiai rodikliai nežymiai kėlė JAV dolerio vertę prieš eurą
- Šiandien bus jaučiamas suaktyvėjimas Baltijos biržose, bendrovėms skelbiant II kv. veiklos rezultatus

Pasaulio finansų rinkų tendencijos

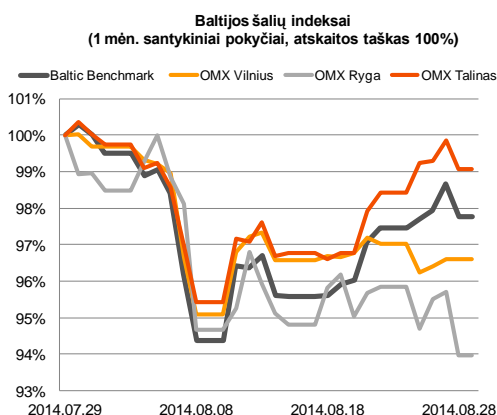
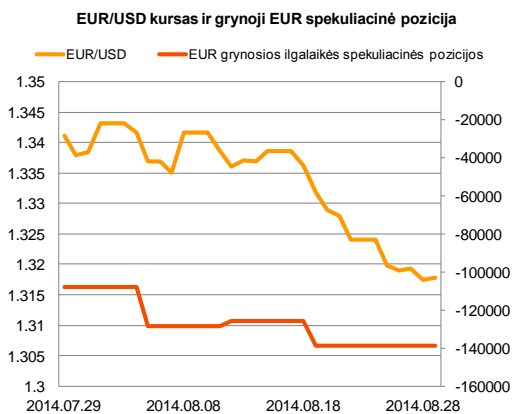
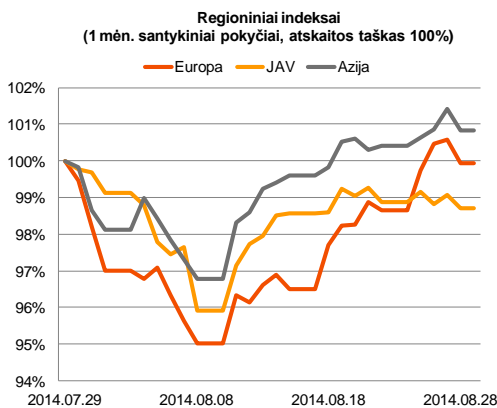
Vakar, nuo pat ryto, Europos akcijų rinkose buvo jaučiamos slogios investuotojų nuotaikos. Dalis investuotojų, stebėdami neigiamas JAV makroekonominių rodiklių prognozes, iš kapitalo rinkų atitraukė dalį investicijų, manydami, kad šios prognozės pasitvirtins. Taip pat didelę įtaką turėjo paaštrėjusi padėtis Ukrainoje, kurią šalies prezidentas apibrėžė kaip "Rusijos invaziją į Ukrainą". Bendrai į buvusią situaciją didieji Europos indeksai **Euro Stoxx 50** ir **Stoxx Europe 600** reagoavo neigiamai koreguodamiesi po 0,94 proc. ir 0,66 proc. O Didžiosios Britanijos indeksas **FTSE 100** ir Vokietijos **DAX** susitraukė po 0,36 proc. ir 1,12 proc. Silpnesnės neigiamos nuotaikos buvo JAV akcijų rinkose, indeksų **S&P 500** ir **Dow Jones Indus. Avg.** vertėms dienos prekybos pabaigoje susitraukiant po 0,17 proc. ir 0,25 proc. Žinoma, ir JAV akcijų rinkos buvo spaudžiamos geopolitinės suirutės Europoje. Tačiau paskelbtas didesnis nei tikėtasi perskaičiuoto šalies BVP augimas (tikėtasi 3,9 proc. augimo, fiksuotas 4,2 proc. pakilimas) bei mažesnis savaitinis bedarbių paraiškų skaičius (2000 mažiau paraiškų nei prognozuota) neleido rinkose įsivyrėti stiprioms pesimistinėms nuotaikoms. Šiandien investuotojų dėmesys kryps į Vokietijoje skelbiamas metines liepos mėnesio mažmeninės prekybos apimtis ir euro zonos liepos mėnesio nedarbo lygį. Prognozuojame, kad pirmasis rodiklis turėtų išaugti (1,4 proc.), o antrasis – išlikti nepakitęs (11,5 proc.). Tuo tarpu JAV investuotojai stebės, kaip pasikeitė asmeninio vartojimo ir išlaidų santykiai bei Mičigano universiteto vartotojų pasitikėjimo indeksas. Remiantis prognozėmis, pirmieji du rodikliai neigiamai sumažės, o trečiasis pakils. Taigi šiandien skelbiami makroekonominiai rodikliai nerodo vienos krypties ir tikėtina bus užgožti besirutuliojančios situacijos Ukrainoje.







Valiutų rinkos

Ketvirtadienį **EUR/USD** valiutų kursas nežymiai sumažėjo (-0,14 proc.), tačiau dienos metu nepasižymėjo dideliais svyravimais, išlikdamas ties 1,3175 lygiu. Paskelbti geresni JAV makroekonominiai rodikliai kėlė JAV dolerio vertę prieš kitas pagrindines valiutas. Tuo tarpu karinių neramumų paaštrėjimas Ukrainoje ir vis artėjantis ECB posėdis, kuriame, tikėtina, bus paskelbta naujos monetarinės priemonės, - stūmė eurą neigiamai linkme prieš JAV dolerį. Šiandien užsienio valiutų investuotojai stebės, kaip keisis rugpjūčio mėnesio euro zonos infliacijos lygis. Tikimasi, kad infliacija regione sumažės nuo 0,4 proc. iki 0,3 proc. Toks ar didesnis šio rodiklio pokytis būtų paskata ECB imtis papildomų priemonių euro zonos ekonomikai skatinti, o tai dar labiau susilpnintų eurą kitų valiutų atžvilgiu. Šiandien ryte **EUR/USD** valiutų kursas laikosi panašiamo lygyje kaip ir vakar dieną – 1,3180.























Baltijos vertybinių popierių rinka

Ketvirtadienį **Talino** (-0,79 proc.) biržoje smulkių investuotojų aktyvumu išsiskyrė „**Olympic Entertainment Group**“ bendrovė, investuotojams 51 sandorio metu apsieičiant akcijomis už daugiau nei 170 tūkst. eurų ir akcijos vertei šoktelint 0,52 proc. Tuo tarpu **Vilniaus** (0,00 proc.) biržą drebino tiesioginis sandoris „**Linas Agro Group**“ bendrovės vertybiniais popieriais. Pačioje prekybos pradžioje buvo sudarytas tiesioginis sandoris perleidžiant 2,04 mln. akcijų ir už akciją mokant 0,71 euro. Sudaryta dalimi įtakos kainai buvo daugiau nei 4 proc. aukštesnė nei rinkoje tuo metu buvusi 0,68 euro kaina ir tai paskatino smulkius investuotojus suklusti, po šio sandorio sudarant dar 20 pavidimų, kuriais apsieičta akcijomis už 18,3 tūkst. eurų. Visą savaitę kilusi (5,1 proc.) „**Panevėžio statybos trestas**“ akcijos vertė ketvirtadienį susitraukė 1,64 proc. iki 1,2 euro už akciją. Tai, tikėtina, didžiąja dalimi įtakos kainai buvo padidėję neramumai už Ukrainoje bei smunkantis Rusijos rublis, kuris mažina bendrovės pajamų iš Rusijos vertę. Šiandien bendrovė paskelbė pirmojo pusmečio veiklos rezultatus, kurie rodo, kad grupės pajamos už pirmąjį šių metų pusmetį susitraukė 5,8 proc. lyginant su praėjusiais metais, tačiau grynasis pelnas pasiekė 5,59 tūkst. litų, nuo buvusio -2,92 tūkst. litų nuostolio. Šios naujienos šiandien turėtų paskatinti prekybą šios bendrovės vertybiniais popieriais ir, tikėtina, teigiama linkme. Taip pat šiandien sulauksime didesnio aktyvumo kitose pozicijose, kurios skelbs II ketvirčio veiklos rezultatus.






2014.08.29	Šalis	Laikas	Svarbiausios dienos makroekonominės naujienos	Prognozė	Buvusi reikšmė	
	Vokietija	09:00	Metinės mažmeninės prekybos apimtys	Liepos mėn.	1,5%	0,4%
	EZ	12:00	Inflacijos lygis	Rugpjūčio mėn.	0,3%	0,4%
	EZ	12:00	Nedarbo lygis	Liepos mėn.	11,5%	11,5%
	JAV	15:30	Asmeninio vartojimo išlaidų apimtys	Liepos mėn.	0,2%	0,4%
	JAV	15:30	Asmeninio pajamų apimtys	Liepos mėn.	0,3%	0,4%
	JAV	16:55	Mičigano universiteto vartotojų pasitikėjimo indeksas	Rugpjūčio mėn.	80,0	79,2

Pasaulio rinkos

Pavadinimas	Indekso vertė	Dienos pokytis, %	Mėnesio pokytis, %	Nuo metų pradžios, %	12 mėn. pokytis, %
JAV					
 S&P 500	1997	▼ -0.17	1.36	8.03	21.89
 Dow Jones	17080	▼ -0.25	0.99	3.03	15.08
 Nasdaq Comp	4558	▼ -0.26	2.59	9.12	25.89
 Russell 2000	1166	▼ -0.58	2.13	0.20	13.54
Skandinavija					
 OMX Stockholm 30	1383	▼ -1.03	-1.06	3.76	12.96
 OMX Helsinki 25	2921	▼ -1.57	-1.76	3.04	21.02
 OMX Copenhagen 20	738.9	▼ -0.68	-0.57	20.04	32.59
 Oslo stock exchange	560.2	▼ -0.42	-1.02	11.25	21.20
Europa					
 DJ Euro STOXX 50	3164	▼ -0.94	-0.82	1.78	14.72
 CAC 40	4366	▼ -0.66	0.01	1.63	9.52
 DAX	9463	▼ -1.12	-1.98	-0.94	15.47
 FTSE 100	6806	▼ -0.36	-0.03	0.84	4.98
 MIB	20341	▼ -2.03	-3.53	7.24	20.32
 IBEX 35	10722	▼ -1.06	-1.64	8.12	27.16
Centrinė ir Rytų Europa					
 ATX	2290	▼ -2.09	-2.33	-10.06	-6.83
 WIG20	2421	▼ -1.86	1.27	0.85	2.26
 BUX	17649	▼ -2.08	-1.21	-4.93	-2.20
 PX	975.9	▼ -1.69	1.50	-1.33	2.69
 RTS	1219	▼ -3.27	1.01	-15.47	-6.24
Azija					
 Nikkei 225	15395	▼ -0.42	-1.43	-5.50	14.38
 Hang Seng	24678	▼ -0.25	0.15	5.89	13.70
 Kospi	2070	▼ -0.26	0.40	2.93	8.53
Valiutų kursai					
EUR/USD	1.32	▲ 0.02	-1.74	-4.43	-0.47
EUR/GBP	0.79	▲ 0.05	-0.37	4.74	7.51
EUR/PLN	4.22	▼ -0.02	-1.75	-1.58	1.38
EUR/RUB	48.57	▼ -0.38	-1.83	-6.63	-9.47
Žaliavų rinka					
Brent nafta	102.7	▲ 0.23	-4.66	-7.31	-10.82
Auksas	1289	▼ -0.05	-0.63	6.99	-8.68
Palūkanų normos					
EURIBOR 6 mėn.	0.27	▼ -0.74	-12.75	-31.36	-22.38
LIBOR USD 6 mėn.	0.33	▲ 0.61	1.16	-4.63	-15.65

Baltijos regionas

Pavadinimas	Indekso vertė	Dienos pokytis, %	Mėnesio pokytis, %	Nuo metų pradžios, %	12 mėn. pokytis, %
Baltijos šalys					
 OMX Vilnius	456.8	▲ 0.00	-3.40	8.34	11.01
 OMX Ryga	419.2	▼ -1.73	-5.98	-8.90	-9.35
 OMX Talinas	784.1	▼ -0.79	-0.99	-4.12	-6.79
OMX Baltic Benchmark	591.9	▼ -0.88	-2.29	-3.53	-6.51
NASDAQ OMX Baltic sąrašo likvidžios akcijos					
Agrowill Group	0.22	0.00	-13.04	10.00	-16.67
Apranga	2.70	0.00	-1.10	3.85	4.25
Arco Vara	1.03	▲ 0.98	-2.31	-23.94	-9.76
Baltika	0.46	▼ -2.34	-8.00	-15.90	-44.98
City Service	1.67	▲ 0.60	-1.76	-7.22	-10.70
Ekspress Grupp	1.08	▼ -1.82	3.85	-5.26	-5.26
Grigiškes	0.81	▼ -0.62	-4.62	13.86	25.98
Grindeks	6.40	▼ -4.48	-5.19	-29.72	-33.66
Klaipėdos nafta	0.29	0.00	-0.68	-0.68	-13.69
Latvijas Gāze	9.03	▼ -1.42	-6.42	-3.84	-0.84
LESTO	0.89	▲ 0.22	-0.89	14.36	32.54
Lietuvos dujos	0.66	0.00	-5.57	6.10	6.96
Linas Agro Group	0.68	▲ 0.74	-3.41	-0.87	-6.34
Merko Ehitus	7.12	▼ -1.11	-0.42	-1.11	-3.13
Nordecon	1.02	0.00	-0.97	-2.86	-9.73
Olainfarm	7.09	▼ -0.98	-6.71	0.46	1.69
Olympic Entertainment Group	1.92	▲ 0.52	-2.04	3.23	-1.03
Panevėžio statybos trestas	1.20	▼ -1.64	-1.64	6.19	-10.45
Pieno žvaigždės	1.70	0.00	-9.09	-9.09	-18.66
Premia Foods	0.66	▼ -1.34	-4.62	-5.57	-6.51
Rokiškio sūris	1.52	0.00	-6.75	-4.40	-1.94
Silvano Fashion Group	1.72	0.00	-6.01	-35.58	-33.33
Šiaulių bankas	0.29	▼ -1.36	-3.96	18.15	24.22
Tallink Grupp	0.72	▼ -1.50	0.98	-18.65	-23.22
Tallinna Kaubamaja	5.06	▼ -0.20	0.20	-0.93	-6.74
Tallinna Vesi	12.90	0.00	-1.53	8.40	26.47
TEO LT	0.75	▼ -0.13	-2.47	8.08	6.28
Vilkyškių pieninė	1.87	▲ 1.08	-7.88	19.11	16.88
Vilniaus baldai	15.90	0.00	0.00	13.57	-4.22
Žemaitijos pienas	0.78	▲ 3.87	-4.42	0.65	7.45

Kontaktai:

Renatas Žeknys	Agnė Anzelienė	Vytautas Čirvinškas	Julius Miniotas	Martynas Freitakas
Makleris	Maklerė	Finansiųjų produktų pardavimo specialistas	Makleris	Maklerio asistentas
Tel: 8 5 258 2295	Tel: 8 5 258 2306	Tel: 8 5 258 2478	Tel: 8 5 258 2853	Tel: 8 5 258 2504
Renatas.Zeknys@swedbank.lt	Agne.Anzeliene@swedbank.lt	Vytautas.Cirvinskas@swedbank.lt	Julius.Miniotas@swedbank.lt	Martynas.Freitakas@swedbank.lt

Apžvalgą užsiprenumeruoti galima adresu: <http://www.swedbank.lt/articles/subscribe>

Dėmesio! Ši apžvalga yra tik informacinio pobūdžio, t.y. pateikiama informacija jokiomis aplinkybėmis negali būti interpretuojama kaip asmeninė rekomendacija, patarimas, pasiūlymas, nurodymas arba reikalavimas įsigyti ar perleisti apžvalgą nurodytas finansines priemones ir negali būti jokio vėliau sudaryto sandorio pagrindas ar sudedamoji dalis. Visa pateikta informacija yra surinkta iš viešai prieinamų šaltinių (įmonių, vertybinių popierių biržų, naujienų agentūrų ir kitų). Duomenų šaltinis: „Bloomberg“, „Reuters“, „Swedbank“, „Nasdaq OMX“. Mes neatliekame informacijos tikrinimo ir/ar vertinimo, dėl to negarantuojame informacijos tikslumo, pilnumo ar aktualumo, ir neatsakome už nuostolius, kurie gali atsirasti, kai investuojama remiantis tokia informacija. Pateikta apžvalga taip pat nėra apsaugota nuo skirtingų duomenų ir/ar informacijos palyginimo problemų, dėl įmonių keičiamos apskaitos ir finansinės atskaitomybės paruošimo praktikos (t.y. pasikeitę apskaitos standartai, finansinių

