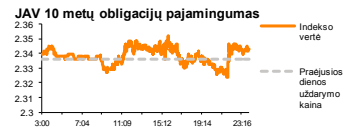
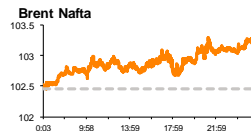
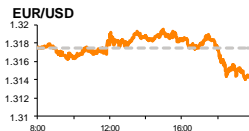
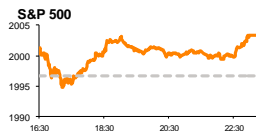


Rytinė finansų rinkų apžvalga

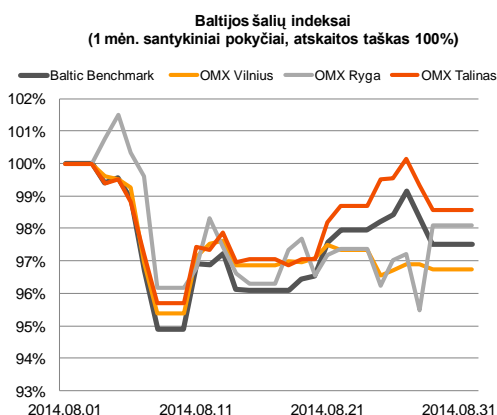
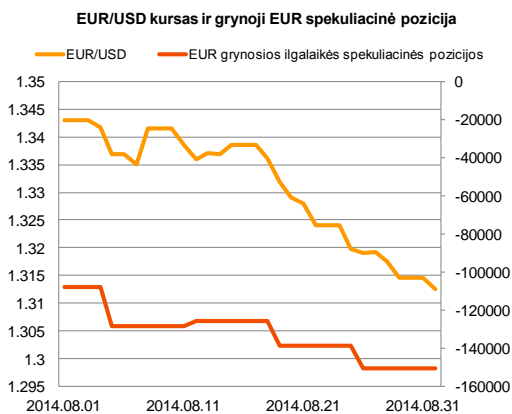
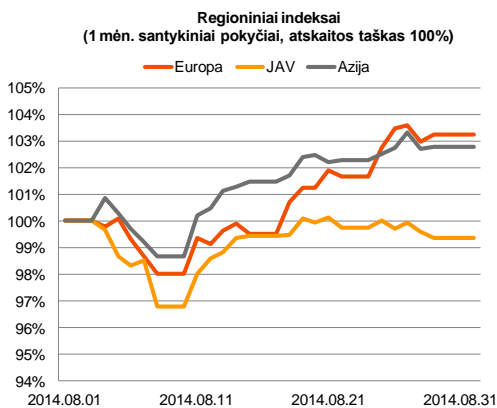
Finansų rinkų tarnyba – pirmadienis, 2014 m. rugsėjo 1 d.

Dienos prekyba



Finansų makleris
Renatas Žeknys
(8 5) 258 2295

- Rugsjūtis akcijų rinkose baigėsi su pakilimu, kuris paskutinį kartą buvo fiksuotas gegužės mėnesį
- EUR/USD vertė įgauna neigiamą pagreitį, euro zonos makroekonominiais rodikliais rodant slobias tendencijas
- Penktadienį Baltijos akcijų rinkų investuotojai vertino skelbiamus bendrovių finansinius rezultatus



Pasaulio finansų rinkų tendencijos




Penktadienį Europos akcijų rinkos pakilo ir sudarė teigiamą mėnesinį kilimą, kuris paskutinį kartą buvo fiksuotas gegužės mėnesį. Ketvirtadienį atrodė, kad dar paaštrėjusi situacija Ukrainoje, visą likusią savaitę smukdys Europos akcijų rinkas, tačiau taip neatsitiko. Penktadienį paskelbti Vokietijos ir euro zonos makroekonominiai rodikliai rodė ne džiuginančias tendencijas, o tai žadino investuotojų aktyvumą tikintis, kad ECB šią savaitę numatomo posėdžio metu praneš apie regiono ekonomikos skatinimo programos pradžią. Savaitės pabaigoje didieji indeksai **Euro Stoxx 50** ir **Stoxx Europe 600** kilo atitinkamai po 0,26 proc. (1,83 proc. mėn. kilimas) ir 0,28 proc. (1,79 proc. mėn. kilimas), tuo tarpu Vokietijos **DAX** indeksas, tik paskutinėmis minutėmis atsitiesė ir prekybą baigė su 0,08 proc. (0,67 proc. mėn. kilimas) indekso vertės prieaugiu. JAV akcijų rinkose taip pat buvo jaučiamas investuotojų optimizmas. Indeksai **Dow Jones Indus. Avg.** ir **S&P 500** kilo po 0,11 proc. ir 0,33 proc., paskelbus, kad Mičigano universiteto vartotojų pasitikėjimo indeksas išaugo daugiau nei tikėtasi. Tačiau didesniame pastarųjų indeksų kilimui trukdė informacija, kad šalies piliečių asmeninio vartojimo ir išlaidų pokyčiai susitraukė labiau nei buvo prognozuota. Stebint Azijos rinkas matoma, kad praeitos savaitės optimizmas jaučiamas ir pirmadienį **NIKKEI 225** indeksui svyruojant su 0,29 prieaugiu. Šiandien investuotojų dėmesys kryps į Europoje skelbiamus makroekonominis rodiklius. Vokietijoje paaštrės, kaip pasikeitė šalies paskutinį kartą perskaičiuotas metinis antrojo ketvirčio BVP (prognozė 1,2 proc.) ir koks buvo rugsjūtio mėnesio gamybos užsakymų rodiklis (prognozė 52,0), - abu rodikliai turėtų išlikti nepakitę. Taip pat šiandien bus paskelbtas euro zonos rugsjūtio mėnesio gamybos užsakymų rodiklis, kuris prognozuojama išlaikys su stabilium 50,8 punktu lygiu.

Valiutų rinkos






















Penktadienį **EUR/USD** valiutų kuras toliau žengė žemėjimo kryptimi, apsistoje ties 1,3145 riba, eurui vis silpnėjant prieš JAV dolerį. Tokį pokytį didžiąja dalimi nulėmė neslūgstantis konfliktas Ukrainoje, kuris reikalauja euro zonos šalims ir JAV imtis sankcijų prieš Rusiją. Taip pat penktadienį paskelbta euro zonos infliacijos lygis parodė neigiamą tendenciją – kaip ir prognozuota infliacija rugsjūtio mėnesį traukėsi nuo 0,4 proc. iki 0,3 proc. Šiandien **EUR/USD** valiutų kursas nuo penktadienio dar nukrito 0,12 proc. ir šiuo metu laikosi žemiausiam lygyje nuo pat 2013 metų rugsėjo mėnesio – 1,3130. Šiuo metu sunkiai tikėtina, kad greitai metu pamatytume staigesnį **EUR/USD** valiutų kurso kilimą, investuotojams laukiant ketvirtadienį numatomo ECB posėdžio bei skelbiamų banko bazinių palūkanų normų.

Baltijos vertybinių popierių rinka




Penktadienį, dar neprasidėjus prekybai, bendrovės suskubo paskelbti antrojo ketvirčio veiklos rezultatus. „**Panevėžio statybos trestas**“ grupė per šešis šių metų mėnesius neaudituotiems duomenimis gavo 139,07 mln. litų pajamų – tai yra 5,8 procentais mažiau nei pernai. Tuo tarpu 2014 metų pirmą pusmetį grupė uždirbo 5,95 mln. litų pelno neatskaičius mokesčių (2013 metų per 6 mėn. buvo fiksuotas 2,93 nuostolis). Investuotojai reaguodami į tokias naujienas penktadienį apsikeitė akcijomis už daugiau nei 22 tūkst. eurų, numušdami jų vertę -2,5 proc. iki 1,17 euro. „**City Service**“ paskelbti veiklos rezultatai investuotojus nuteikė optimistiškai, kilstelint akcijos vertę 1,2 proc. iki 1,69 euro, pasiekiant 42,4 tūkst. eurų apyvartą. „**Linas Agro Group**“ paskelbė finansinių metų rezultatus, kurie pradžiugino investuotojus kilstelint akcijos vertę 0,74 proc. ir 25 sandorių metu apsikeitiant daugiau nei už 22 tūkst. akcijų. Remiantis paskelbta informacija, „**Linas Agro Group**“ 2013–2014 finansinių metų dvylikos mėnesių konsoliduotos pajamos siekė 2 019 mln. Lt ir išliko iš esmės nepakitusios, lyginant su ankstesniais metais (2 043 mln. Lt). Tuo tarpu bendrovės ketvirčio prekybos pajamos siekė 439 mln. Lt ir išaugo 14 proc., lyginant su ankstesniais metais (385 mln. Lt). Šiandien investuotojai toliau vertins paskelbtus bendrovių rezultatus ir stebės situaciją Europoje, stengiantis suvaldyti karinius neramumus Ukrainoje.

2014.09.01	Šalis	Laikas	Svarbiausios dienos makroekonominės naujienos	Prognozė	Buvusi reikšmė	
	Vokietija	09:00	Metinis BVP	II ketv.	1,2%	1,2%
	Vokietija	10:55	Gamybos užsakymų indeksas	Rugpjūčio mėn.	52,0	52,0
	EZ	11:00	Gamybos užsakymų indeksas	Rugpjūčio mėn.	50,8	50,8

Pasaulio rinkos

Pavadinimas	Indekso vertė	Dienos pokytis, %	Mėnesio pokytis, %	Nuo metų pradžios, %	12 mėn. pokytis, %	
JAV						
	S&P 500	2003	↗ 0.33	4.06	8.39	22.68
	Dow Jones	17098	↗ 0.11	3.67	3.15	15.45
	Nasdaq Comp	4580	↗ 0.50	5.23	9.67	27.59
	Russell 2000	1174	↗ 0.72	5.34	0.92	16.17
Skandinavija						
	OMX Stockholm 30	1389	↗ 0.42	2.02	4.20	14.37
	OMX Helsinki 25	2938	↗ 0.58	1.42	3.63	23.47
	OMX Copenhagen 20	737.1	↘ -0.24	1.87	19.76	33.59
	Oslo stock exchange	556.9	↘ -0.60	0.60	10.58	21.89
Europa						
	DJ Euro STOXX 50	3173	↗ 0.26	3.26	2.05	16.58
	CAC 40	4381	↗ 0.34	4.24	1.98	11.37
	DAX	9470	↗ 0.08	2.82	-0.86	16.87
	FTSE 100	6820	↗ 0.20	2.10	1.05	6.34
	IBEX 35	10729	↗ 0.06	2.04	8.19	29.41
Centrinė ir Rytų Europa						
	ATX	2302	↗ 0.49	0.91	-9.62	-5.25
	WIG20	2417	↘ -0.18	3.21	0.67	1.37
	BUX	17780	↗ 0.74	0.45	-4.22	-2.30
	PX	980.0	↗ 0.42	3.04	-0.91	3.68
	RTS	1190	↘ -2.40	-1.86	-17.50	-7.80
Azija						
	Nikkei 225	15462	↗ 0.24	-0.39	-5.09	15.48
	Hang Seng	24785	↗ 0.17	1.03	6.34	14.05
	Kospi	2067	↘ -0.06	-0.28	2.78	7.31
Valiutų kursai						
	EUR/USD	1.31	↘ -0.15	-2.28	-4.82	-0.53
	EUR/GBP	0.79	↗ 0.24	0.90	5.26	7.42
	EUR/PLN	4.21	↗ 0.03	-0.63	-1.28	1.15
	EUR/RUB	48.84	↘ -0.11	-1.60	-7.15	-9.86
Žaliavų rinka						
	Brent nafta	103.2	↘ -0.01	-1.58	-6.88	-9.50
	Auksas	1287	↘ -0.05	-0.59	6.79	-7.46
Palūkanų normos						
	EURIBOR 6 mėn.	0.26	↘ -1.12	-13.73	-32.13	-23.48
	LIBOR USD 6 mėn.	0.33	↘ -0.60	-0.03	-5.20	-16.06

Baltijos regionas

Pavadinimas	Indekso vertė	Dienos pokytis, %	Mėnesio pokytis, %	Nuo metų pradžios, %	12 mėn. pokytis, %	
Baltijos šalys						
	OMX Vilnius	455.9	↘ -0.19	-3.29	8.14	10.43
	OMX Ryga	430.1	↗ 2.59	-2.07	-6.54	-6.14
	OMX Talinas	778.0	↘ -0.77	-1.50	-4.86	-7.45
	OMX Baltic Benchmark	587.2	↘ -0.78	-2.55	-4.28	-7.15
NASDAQ OMX Baltic sąrašo likvidžios akcijos						
	Agrowill Group	0.24	↗ 6.82	-8.56	17.50	-12.31
	Apranga	2.69	↘ -0.37	-2.18	3.46	3.86
	Arco Vara	1.01	↘ -1.94	-9.20	-25.42	-11.51
	Baltika	0.47	↗ 3.04	-11.24	-13.35	-44.10
	City Service	1.69	↗ 1.20	-0.59	-6.11	-8.15
	Ekspress Grupp	1.09	↗ 0.93	2.83	-4.39	-4.39
	Grigiškės	0.80	↘ -0.25	-3.95	13.58	26.26
	Grindeks	6.41	↗ 0.16	-5.32	-29.61	-32.86
	Klaipėdos nafta	0.29	↘ -0.34	-1.03	-1.03	-13.73
	Latvijas Gāze	9.10	↗ 0.78	-4.21	-3.10	0.09
	LESTO	0.90	↗ 1.12	-0.11	15.64	32.26
	Lietuvos dujos	0.66	↘ -0.15	0.61	5.94	6.11
	Linas Agro Group	0.69	↗ 0.74	-2.28	-0.15	-6.04
	Merko Ehitus	7.12	0.00	-1.52	-1.11	-3.78
	Nordecon	1.00	↘ -2.45	-7.01	-5.24	-11.95
	Olainfarm	7.15	↗ 0.85	-3.64	1.31	3.61
	Olympic Entertainment Group	1.92	0.00	-2.04	3.23	0.00
	Panevėžio statybos trestas	1.17	↘ -2.50	-4.10	3.54	-6.40
	Pieno žvaigždės	1.65	↘ -2.94	-10.81	-11.76	-23.61
	Premia Foods	0.65	↘ -2.27	-5.69	-7.71	-6.78
	Rokiškio sūris	1.52	0.00	-3.80	-4.40	-2.56
	Silvano Fashion Group	1.70	↘ -1.16	-6.08	-36.33	-33.33
	Šiaulių bankas	0.29	↘ -0.34	-7.05	17.74	24.29
	Tallink Grupp	0.71	↘ -1.93	1.43	-20.22	-24.47
	Tallinna Kaubamaja	4.98	↘ -1.58	-1.97	-2.50	-8.54
	Tallinna Vesi	12.90	0.00	-1.53	8.40	25.24
	TEO LT	0.75	↘ -0.27	-1.83	7.79	6.13
	Vilkyškių pieninė	1.85	↘ -1.07	-7.50	17.83	14.20
	Vilniaus baldai	15.80	↘ -0.63	-1.25	12.86	-4.82
	Žemaitijos pienas	0.75	↘ -3.21	-7.48	-2.58	-0.13

Kontaktai:

Renatas Žeknys	Agnė Anzelienė	Vytautas Čirvinškas	Julius Miniotas	Martynas Freitakas
Makleris	Maklerė	Finansinių produktų pardavimo specialistas	Makleris	Maklerio asistentas
Tel: 8 5 258 2295	Tel: 8 5 258 2306	Tel: 8 5 258 2478	Tel: 8 5 258 2853	Tel: 8 5 258 2504
Renatas.Zeknys@swedbank.lt	Agne.Anzeliene@swedbank.lt	Vytautas.Cirvinškas@swedbank.lt	Julius.Miniotas@swedbank.lt	Martynas.Freitakas@swedbank.lt

Apžvalgą užsiprenumeruoti galima adresu: <http://www.swedbank.lt/articles/subscribe>.
Dėmesio! Ši apžvalga yra tik informacinio pobūdžio, t.y. pateikiama informacija jokiomis aplinkybėmis negali būti interpretuojama kaip asmeninė rekomendacija, patarimas, pasiūlymas, nurodymas arba reikalavimas įsigyti ar perleisti apžvalgoje nurodytas finansines priemones ir negali būti jokio vėliau sudaryto sandorio pagrindas ar sudedamoji dalis. Visa pateikta informacija yra surinkta iš viešai prieinamų šaltinių (įmonių, vertybinių popierių biržų, naujienų agentūrų ir kitų). Duomenų šaltinis: „Bloomberg“, „Reuters“, „Swedbank“, „Nasdaq OMX“. Mes neatlikome informacijos tikrinimo ir/ar vertinimo, dėl to negarantuojame informacijos tikslumo, pilnumo ar aktualumo, ir neatsakome už nuostolius, kurie gali atsirasti, kai investuojama remiantis tokia informacija. Pateikta apžvalga taip pat nėra apsaugota nuo skirtingų duomenų ir/ar informacijos palyginimo problemų, dėl įmonių keičiamos apskaitos ir finansinės atskaitomybės paruošimo praktikos (t.y. pasikeitę apskaitos standartai, finansinių ataskaitų konsolidavimo praktikos pasikeitimas ir pan.). Dėl šios priežasties istoriniai palyginamieji duomenys gali būti neprekinami. Draudžiama kopijuoti, spausdinti ar kitaip komerciniais tikslais atgaminti bei platinti šią apžvalgą arba bet kurią jos dalį be „Swedbank“, AB sutikimo. Cituojant būtina nuoroda į šaltinį.