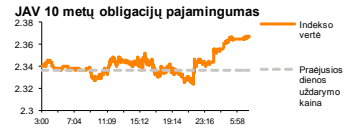
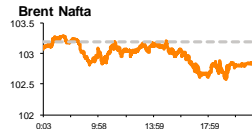
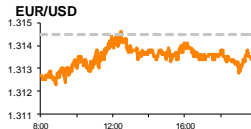
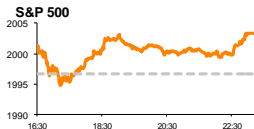


# Rytinė finansų rinkų apžvalga

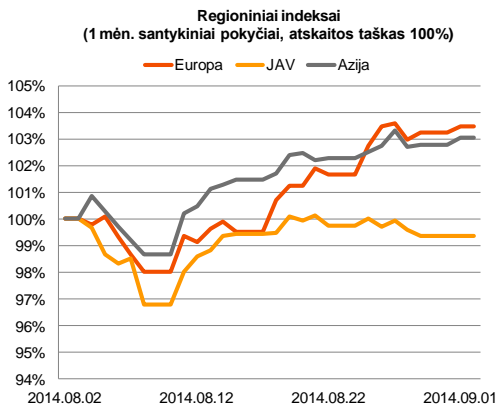
Finansų rinkų tarnyba – antradienis, 2014 m. rugsėjo 2 d.

Dienos prekyba



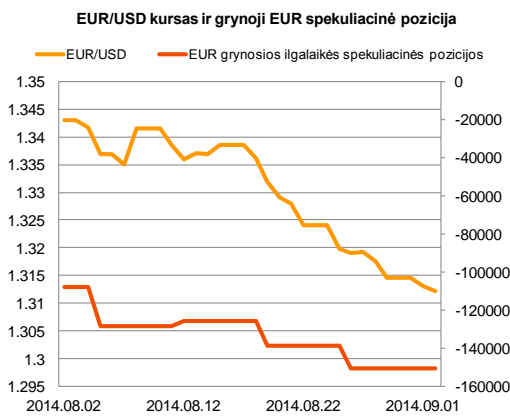
Finansų makleris  
**Renatas Žeknys**  
(8 5) 258 2295

- Paskelbti euro zonos makroekonominiai rodikliai dienos pradžioje jautriai paveikė akcijų rinkas
- Vakar prekybos aktyvumas EUR/USD buvo sumažėjęs JAV rinkose esant nedarbo dienai
- Baltijos akcijų rinkų indeksai pasuko skirtingomis linkmėmis



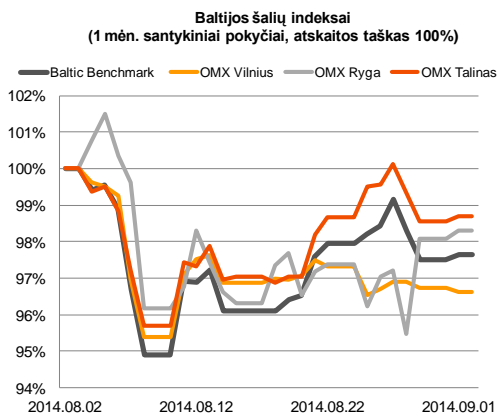
## Pasaulio finansų rinkų tendencijos

Pirmadienį iš Azijos rinkų į Europą atėjusios optimistinės nuotaikos ilgai neišsilaikė. Vienas po kito paskelbti Vokietijos ir euro zonos gamybos užsakymų rodikliai pakeitė didžiųjų indeksų kryptis į neigiamą pusę. Tačiau vėliau, prekybos sesijai einant į pabaigą, akcijų rinkų kryptis vėl pasikeitė, indeksams **DAX** ir **FTSE 100** kilstelint savo vertę atitinkamai po 0,08 proc. ir 0,09 proc. Agresyvejojantys Ukrainoje separatistai verčia Europą imtis dar papildomų sankcijų prieš Rusiją. Tačiau į šias sankcijas akcijų rinkų investuotojai stipriai nesureagavo ir šiuo metu laukia ketvirtadienį numatomo ECB posėdžio, tikintis, kad jo metu bus paskelbta apie naujas euro zonos skatinimo priemones, kurios padėtų kovoti su defliacijos rizika ir aukštu nedarbo lygiu. Šiandien numatoma kur kas aktyvesnė prekybos diena, nes vakar JAV akcijų rinkos buvo uždarytos, o taip pat daugelis kitų sektorių šalyje nedirbo. Antradienį investuotojų dėmesys pagrįdai kryps į tolimesnius veiksmus Ukrainoje bei Rusijos reakciją į naujas sankcijas. Kiek vėliau bus paskelbtas JAV Markit instituto gamybos sektoriaus užsakymų rodiklis, kuris prognozuojama išliks nepakitęs.




## Valiutų rinkos

Vakar dieną **EUR/USD** valiutų kursas dar susitraukė 0,11 proc. iki 1,3130 lygio, tačiau su kur kas mažesnę dienos apyvarta, JAV akcijų rinkose esant nedarbo dienai. Eurus ir toliau smukdomas svarstymų, kad ECB imsis skatinimo priemonių, kurios pareikalaus daug resursų išplatinant didelį kiekį eurų į laisvą rinką, tokiu būtu sumažinant euro vertę prieš kitas pagrindines valiutas. Šiuo metu ECB svarsto apie dviejų kryptių skatinimą: alternatyvų JAV FED'ui vykdomą (obligacijų supirkinėjimą) ir/arba suteikti galimybę verslui (be finansinio sektoriaus) skolintis palankesnėmis sąlygomis. Taip pat ketvirtadienį paaiškės kokias bazines palūkanų normas taikys ECB ateinančiu laikotarpiu. Apžvalgininkai prognozuoja, kad skolinimosi palūkanos išliks kaip ir buvusios ties 0,15 proc. o depozitinės palūkanų normos ties -0,1 proc. Šiandien **EUR/USD** valiutų kursas beveik išliko nepakitęs nuo vakar dienos ir svyruoja ties 1,3120 riba.

























## Baltijos vertybinių popierių rinka




Vakar dieną „**Agrowill Group**“ paskelbė tarpinę 6 mėn. finansinę atskaitomybę. Remiantis informacija, bendrovės pardavimai lyginant su praeitų metų 6 mėn. laikotarpiu išaugo daugiau nei 2,2 karto (nuo 18 618 tūkst. iki 41 891 tūkst. litų), tuo tarpu grynasis pelnas šoktelėjo iki 44 550 tūkst. nuo prieš tai buvusio 3 391 tūkst. litų nuostolio. Džiugiai reaguodami į tokias naujienas investuotojai vakar dieną stumtelėjo akcijos vertę 3,4 proc. iki 0,243 euro už akciją. Pirmadienį į paskelbtus 2014 m. rugpjūčio mėnesio „**Aprangos**“ grupės apyvartos rezultatus investuotojai reagavo santūriai, akcijos kainai išliekant nepakitusiai (2,69 euro), o prekybos apyvartai pasiekiant tik 8,5 tūkst. eurų. Bendrovės grupės mažmeninio tinklo prekių apyvarta (su PVM) 2014 m. rugpjūčio mėnesį sudarė 67,8 mln. litų ir buvo 15,0% didesnė nei 2013 m. rugpjūčio mėnesį. Bendrovės teigimu, tai yra rekordinė mėnesio apyvarta „Aprangos“ grupės istorijoje. Tuo tarpu 2014 m. sausio – rugpjūčio mėnesiais „Aprangos“ grupės tinklo mažmeninė prekių apyvarta (su PVM) sudarė 399,3 mln. litų arba 10,0% daugiau nei 2013 metų atitinkamu laikotarpiu. Tokie skaičiai rodo, kad bendrovės nuosaiki plėtra rodo puikius rezultatus, kurie duoda preliminarų signalą apie ateities augantį pelną. Bendrai vakar dieną **Talino** ir **Rygos** indeksai kilo po 0,13 proc. ir 0,21 proc., o **Vilniaus** indeksas sumažėjo 0,11 proc. Šiandien nenumatoma skelbti svarbių naujienų Baltijos akcijų rinkose, todėl pagrindinis investuotojų dėmesys bus nukreiptas į bendras Europos akcijų rinkų tendencijas.

2014.09.02	Šalis	Laikas	Svarbiausios dienos makroekonominės naujienos	Prognozė	Buvusi reikšmė
	JAV	16:45	Markit instituto gamybos užsakymų rodiklis	Rugpjūčio mėn. 58,0	58,0

### Pasaulio rinkos

Pavadinimas	Indekso vertė	Dienos pokytis, %	Mėnesio pokytis, %	Nuo metų pradžios, %	12 mėn. pokytis, %
JAV					
 S&P 500	2003	↑ 0.33	4.06	8.39	22.68
 Dow Jones	17098	↑ 0.11	3.67	3.15	15.45
 Nasdaq Comp	4580	↑ 0.50	5.23	9.67	27.59
 Russell 2000	1174	↑ 0.72	5.34	0.92	16.17
Skandinavija					
 OMX Stockholm 30	1387	↓ -0.14	1.88	4.05	12.68
 OMX Helsinki 25	2934	↓ -0.14	1.28	3.49	21.02
 OMX Copenhagen 20	737.7	↑ 0.08	1.96	19.86	31.52
 Oslo stock exchange	560.8	↑ 0.71	1.31	11.36	21.23
Europa					
 DJ Euro STOXX 50	3175	↑ 0.08	3.34	2.12	14.45
 CAC 40	4380	↓ -0.03	4.21	1.95	9.33
 DAX	9479	↑ 0.09	2.92	-0.77	14.98
 FTSE 100	6825	↑ 0.08	2.19	1.13	4.90
 MIB	20346	↓ -0.51	-0.08	7.27	19.76
 IBEX 35	10747	↑ 0.16	2.21	8.37	27.49
Centrinė ir Rytų Europa					
 ATX	2297	↓ -0.18	0.73	-9.78	-6.35
 WIG20	2443	↑ 1.08	4.32	1.76	2.01
 BUX	17881	↑ 0.57	1.02	-3.68	-1.71
 PX	980.9	↑ 0.09	3.13	-0.82	3.96
 RTS	1178	↓ -1.06	-2.89	-18.37	-8.85
Azija					
 Nikkei 225	15696	↑ 1.42	1.12	-3.65	15.64
 Hang Seng	24614	↓ -0.56	0.33	5.61	11.00
 KOSPI	2052	↓ -0.79	-1.04	2.00	6.58
Valiutų kursai					
EUR/USD	1.31	↓ -0.08	-2.21	-4.84	-0.56
EUR/GBP	0.79	↓ -0.06	0.65	5.20	7.36
EUR/PLN	4.21	↑ 0.02	-0.75	-1.21	1.23
EUR/RUB	49.01	↓ -0.10	-1.92	-7.48	-10.18
Žaliavų rinka					
Brent nafta	102.8	↓ -0.02	-1.97	-7.25	-10.11
Auksas	1281	↓ -0.45	-0.48	6.34	-7.85
Palūkanų normos					
EURIBOR 6 mėn.	0.26	↓ -1.89	-15.91	-33.42	-24.49
LIBOR USD 6 mėn.	0.33	↓ -0.60	-0.03	-5.20	-16.06

### Baltijos regionas

Pavadinimas	Indekso vertė	Dienos pokytis, %	Mėnesio pokytis, %	Nuo metų pradžios, %	12 mėn. pokytis, %
Baltijos šalys					
 OMX Vilnius	455.4	↓ -0.11	-3.39	8.02	10.28
 OMX Ryga	431.0	↑ 0.21	-1.86	-6.34	-4.48
 OMX Talinas	779.0	↑ 0.13	-1.37	-4.74	-6.73
OMX Baltic Benchmark	588.1	↑ 0.15	-2.41	-4.14	-6.69
NASDAQ OMX Baltics sąrašo likvidžios akcijos					
Agrowill Group	0.24	↑ 3.40	-5.45	21.50	-6.54
Apranga	2.69	0.00	-2.18	3.46	3.46
Arco Vara	0.99	↓ -1.98	-11.00	-26.89	-13.26
Baltika	0.50	↑ 5.49	-6.37	-8.59	-37.50
City Service	1.70	↑ 0.59	0.00	-5.56	-9.57
Ekspress Grupp	1.05	↓ -3.67	-0.94	-7.89	-7.89
Grigiškės	0.82	↑ 1.49	-2.51	15.28	28.35
Grindeks	6.30	↓ -1.72	-6.94	-30.82	-33.42
Klaipėdos nafta	0.29	0.00	-1.03	-1.03	-13.47
Latvijas Gāze	9.04	↓ -0.66	-4.84	-3.74	-0.42
LESTO	0.91	↑ 0.55	0.44	16.28	32.22
Lietuvos dujos	0.67	↑ 0.91	1.52	6.90	7.77
Linas Agro Group	0.69	↑ 0.88	-1.43	0.73	-5.21
Merko Ehitus	7.11	↓ -0.14	-1.66	-1.25	-2.07
Nordecon	1.00	↑ 0.50	-6.54	-4.76	-11.50
Olainfarm	7.28	↑ 1.82	-1.89	3.15	5.28
Olympic Entertainment Group	1.93	↑ 0.52	-1.53	3.76	1.58
Panevėžio statybos trestas	1.18	↑ 0.85	-3.28	4.42	-6.35
Pieno žvaigždės	1.62	↓ -1.82	-12.43	-13.37	-24.30
Premia Foods	0.65	↑ 0.62	-5.11	-7.14	-4.41
Rokiškio sūris	1.52	0.00	-3.80	-4.40	-3.18
Silvano Fashion Group	1.67	↓ -1.76	-7.73	-37.45	-34.51
Šiaulių bankas	0.29	0.00	-7.05	17.74	22.82
Tallink Grupp	0.71	0.00	1.43	-20.22	-24.47
Tallinna Kaubamaja	5.03	↑ 1.00	-0.98	-1.52	-7.13
Tallinna Vesi	12.80	↓ -0.78	-2.29	7.56	25.49
TEO LT	0.74	↓ -0.80	-2.62	6.93	5.14
Vilkyški pieninė	1.90	↑ 2.70	-5.00	21.02	16.56
Vilniaus baldai	15.90	↑ 0.63	-0.63	13.57	-3.05
Žemaitijos pienas	0.77	↑ 1.72	-5.89	-0.90	0.92

### Kontaktai:

Renatas Žeknys Makleris Tel: 8 5 258 2295 Renatas.Zeknys@swedbank.lt	Agnė Anzelienė Maklerė Tel: 8 5 258 2306 Agne.Anzeliene@swedbank.lt	Vytautas Čirvinškas Finansių produktų pardavimo specialistas Tel: 8 5 258 2478 Vytautas.Cirvinškas@swedbank.lt	Julius Miniotas Makleris Tel: 8 5 258 2853 Julius.Miniotas@swedbank.lt	Martynas Freitakas Maklerio asistentas Tel: 8 5 258 2504 Martynas.Freitakas@swedbank.lt
---	--	---	---	--

Apžvalgą užsiprenumeruoti galima adresu: <http://www.swedbank.lt/articles/subscribe>  
 Dėmesio! Ši apžvalga yra tik informacinio pobūdžio, t.y. pateikiama informacija jokiais aplinkybėmis negali būti interpretuojama kaip asmeninė rekomendacija, patarimas, pasiūlymas, nurodymas arba reikalavimas įsigyti ar perleisti apžvalgoje nurodytas finansines priemones ir negali būti jokio vėliau sudaryto sandorio pagrindas ar sudedamoji dalis. Visa pateikta informacija yra surinkta iš viešai prieinamų šaltinių (įmonių, vertybinių popierių biržų, naujienų agentūrų ir kitų). Duomenų šaltinis: „Bloomberg“, „Reuters“, „Swedbank“, „Nasdaq OMX“. Mes neatlikome informacijos tikrinimo ir/ar vertinimo, dėl to negarantuojame informacijos tikslumo, pilnumo ar aktualumo, ir neatsakome už nuostolius, kurie gali atsirasti, kai investuojama remiantis tokia informacija. Pateikta apžvalga taip pat nėra apsaugota nuo skirtingų duomenų ir/ar informacijos palyginimo problemų, dėl įmonių keičiamos apskaitos ir finansinės atskaitomybės paruošimo praktikos (t.y. pasikeitę apskaitos standartai, finansinių ataskaitų konsolidavimo praktikos pasikeitimas ir pan.). Dėl šios priežasties istoriniai palyginamieji duomenys gali būti neprieinami. Draudžiama kopijuoti, spausdinti ar kitaip komerciniais tikslais atgaminti bei platinti šią apžvalgą arba bet kurią jos dalį be „Swedbank“, AB sutikimo. Cituojant būtina nuoroda į šaltinį.