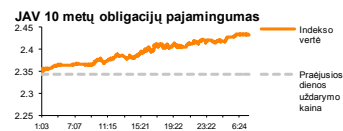
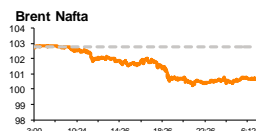
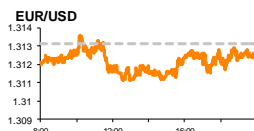
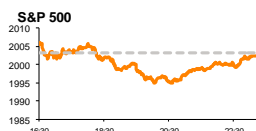


# Rytinė finansų rinkų apžvalga

Finansų rinkų tarnyba – trečiadienis, 2014 m. rugsėjo 3 d.

Dienos prekyba

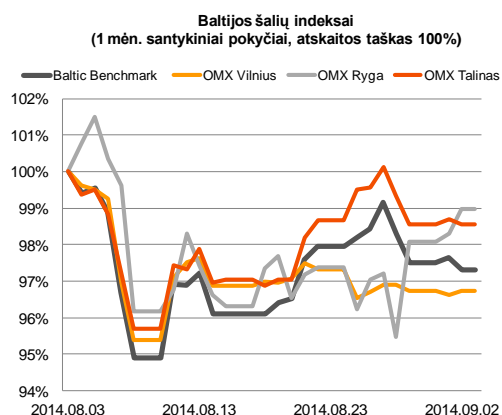
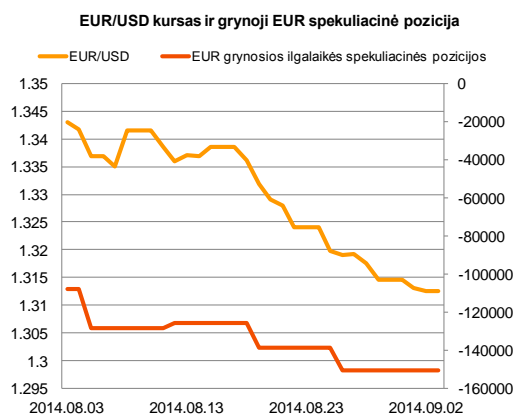
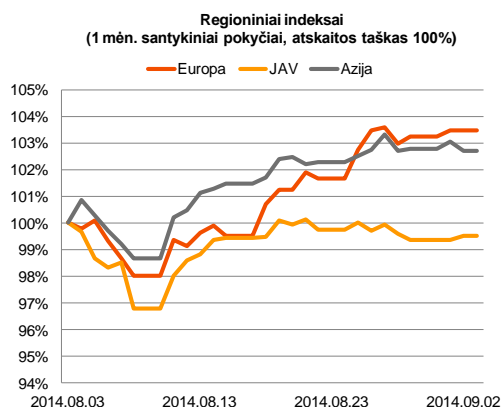


Finansų makleris  
**Renatas Žeknys**  
(8 5) 258 2295

- Akcijų rinkose investuotojai laukia rytojaus – ECB posėdžio
- Per pastaruosius tris mėnesius euras prieš JAV dolerį susilpnėjo net 3,5 proc.
- Baltijos akcijų rinkose prekybos aktyvumu išsiskyrė Talino bendrovės

## Pasaulio finansų rinkų tendencijos

Antradienis Europos akcijų rinkose buvo ganėtinai ramus. Didžiosios Britanijos indeksas **FTSE 100** dienos prekybą baigė su 0,06 proc. pakilimu, Vokietijos **DAX** šoktelėjo 0,3 proc., o **Stoxx Europe 600** pasuko priešinga linkme, neigiamai koreguodamasis 0,03 proc. Nors Ukrainoje neramumai negesta, didžioji dalis Europos akcijų kyla, sklendant investuotojų svarstymams, kad **ECB** greitu metu imsis papildomų veiksmų skatinti euro zonos ekonomiką. Vakar dieną JAV investuotojai vertino Markit instituto gamybos užsakymų rodiklį. Analitikai prognozavo, kad pastarasis indeksas išliks nepakitęs ties 58,0 riba, tačiau situacija parodė, kad indeksas rugpjūčio mėnesį nežymiai sumažėjo iki 57,9. Tai žinoma stipriai nepaveikė JAV akcijų rinkų, **S&P 500** ir **Dow Jones Indus. Avg.** atitinkamai koreguojantis po 0,05 proc. ir 0,18 proc., o **Nasdaq Composite** pakylant 0,39 proc. Šiandien investuotojai stebės kaip pasikeitė Vokietijos ir euro zonos paslaugų sektoriaus užsakymų rodikliai, taip pat kiek vėliau paaiškės euro zonos mažmeninės prekybos apimčių pasikeitimas. Prognozuojama, kad paslaugų sektoriaus užsakymų apimtys išliks nepakitusios, tačiau metinė mažmeninė prekyba susitrauks nuo 2,4 proc. iki 0,9 proc. augimo. JAV akcijų rinkose bus skelbiamas pramonės užsakymų rodiklis. Remiantis prognozėmis pastarasis turėtų išsiskirti gana aukštu kilimu, nuo birželį buvusio 1,1 proc., liepą turėtų būti pasiektas net 11,0 proc. pakilimas, o tokios naujienos, tikėtina, akcijų rinkas nukreips teigiama linkme.



## Valiutų rinkos

Nuo savaitės pradžios **EUR/USD** valiutų kursas yra įstrigęs ties 1,3130 lygiu, investuotojams laukiant aiškesnės ECB pozicijos dėl regiono skatinimo, kuris turėtų padidinti privataus ir verslo sektoriaus skolinimąsi ir išlaidas. Toks investuotojų laukimas per pastaruosius tris mėnesius jau sumažino euro vertę prieš JAV dolerį net 3,5 proc. Žinoma, tai yra pagrįstas pagrindinių valiutų kurso kritimas, stebint, kad JAV makroekonominiai rodikliai, didžiąja dalimi, rodo ekonomikos augimo tendenciją, o euro zonos bendra ekonominių rodiklių situacija prastėja. Trečiadienio ryte **EUR/USD** valiutų kursas laikosi nepakitęs nuo vakar dienos 1,3130. Jeigu šiandien bus paskelbti prastesni euro zonos makroekonominiai rodikliai nei tikėtasi, tai gali sustiprinti investuotojų lūkesčius, kad ECB gali imtis priemonių regiono ekonomikai skatinti, o tai savo ruožtu dar labiau susilpnins eurą kitų valiutų atžvilgiu. Todėl, tikėtina, šiandienos prekybos metu pagrindinių valiutų kursas aktyviau reaguos į skelbiamus makroekonominis rodiklius, investuotojams laukiant ryto numatomo ECB posėdžio.

## Baltijos vertybinių popierių rinka

Vakar dieną prekybos aktyvumu pasižymėjo Talino biržos investuotojai, stumdami **OMX Tallinn** indeksą 0,14 proc. žemyn. Aktyviausiai prekyba vyko bendrovės „**Olympic Entertainment Group**“ akcijomis, 41 sandorio metu investuotojams apsieičiant daugiau nei 250 tūkst. akcijų, kurių vertė sudarė 487 tūkst. eurų. Tuo tarpu labiausiai krito „**Tallink Grupp**“ bendrovės vertė, kuri didžiąja dalimi ir nulėmė Talino biržos indekso neigiamą pokytį. Investuotojai šioje pozicijoje perleido akcijų už daugiau nei 60 tūkst. eurų, paskutinio sandorio metu už akciją mokėdami 0,696 euro (-1,97 proc.). **Rygos** (+0,67 proc.) biržoje kiek netikėtu aktyvumu išsiskyrė prekyba bendrovės „**Grindeks**“ akcijomis, kurių vertė susitraukė net 3,17 proc. iki 6,1 euro už akciją. Vakar papildomų naujienų iš bendrovės nebuvo paskelbta, todėl, tikėtina, investuotojai dar vertino praėjusią savaitę paskelbtus antrojo ketvirčio veiklos rezultatus. **Vilniaus** (+0,12 proc.) biržoje pagal apyvartas išsiskyrė dvi pieno perdirbimo bendrovės. „**Žemaitijos pienas**“ bendrovės pozicijoje vienu tiesioginiu sandoriu buvo perleista 45 tūkst. akcijų, už vieną mokant 0,77 euro ir bendrą akcijų vertę pakeliant 0,39 proc. „**Rokiškio sūris**“ buvo kita aktyvi pozicija, kurioje dominavo smulkūs investuotojai, akcijos vertę išlaikydami nepakitusių ties 1,52 euro.

2014.09.03	Šalis	Laikas	Svarbiausios dienos makroekonominės naujienos	Prognozė	Buvusi reikšmė
	Vokietija	10:55	Markit instituto paslaugų sektoriaus užsakymų rodiklis	Rugpjūčio mėn.	56,4
	EZ	11:00	Markit instituto paslaugų sektoriaus užsakymų rodiklis	Rugpjūčio mėn.	53,5
	EZ	12:00	Metinių mažmeninės prekybos apimčių pasikeitimas	Rugpjūčio mėn.	0,9%
	JAV	17:00	Pramonės produkcijos užsakymų apimtys	Liepos mėn.	1,1%
					11,0%

### Pasaulio rinkos

Pavadinimas	Indekso vertė	Dienos pokytis, %	Mėnesio pokytis, %	Nuo metų pradžios, %	12 mėn. pokytis, %
JAV					
	S&P 500	2002	↓ -0.05	4.01	8.33
	Dow Jones	17068	↓ -0.18	3.48	2.96
	Nasdaq Comp	4598	↑ 0.39	5.64	10.09
	Russell 2000	1179	↑ 0.44	5.80	1.36
Skandinavija					
	OMX Stockholm 30	1388	↑ 0.07	1.95	4.13
	OMX Helsinki 25	2952	↑ 0.61	1.90	4.12
	OMX Copenhagen 20	738.2	↑ 0.07	2.02	19.94
	Oslo stock exchange	562.4	↑ 0.29	1.61	11.69
Europa					
	DJ Euro STOXX 50	3180	↑ 0.17	3.51	2.29
	CAC 40	4378	↓ -0.03	4.18	1.92
	DAX	9507	↑ 0.30	3.22	-0.47
	FTSE 100	6829	↑ 0.06	2.25	1.19
	MI	20446	↑ 0.49	0.41	7.80
	IBEX 35	10755	↑ 0.08	2.29	8.45
Centrinė ir Rytų Europa					
	ATX	2293	↓ -0.18	0.55	-9.94
	WIG20	2463	↑ 0.82	5.17	2.59
	BUX	17970	↑ 0.49	1.52	-3.20
	PX	989.0	↑ 0.82	3.98	-0.01
	RTS	1178	↑ 0.02	-2.87	-18.35
Azija					
	Nikkei 225	15806	↑ 0.87	1.82	-2.98
	Hang Seng	25077	↑ 1.33	2.22	7.60
	Kospi	2049	↓ -0.13	-1.17	1.86
Valiutų kursai					
	EUR/USD	1.31	0.00	-2.18	-4.82
	EUR/GBP	0.80	↓ -0.18	-0.16	4.35
	EUR/PLN	4.21	↓ -0.02	-0.87	-1.33
	EUR/RUB	49.17	↓ -0.01	-2.22	-7.76
Žaliavų rinka					
	Brent nafta	100.7	↑ 0.37	-3.94	-9.11
	Auksas	1267	↑ 0.12	-1.65	5.10
Palūkanų normos					
	EURIBOR 6 mėn.	0.25	↓ -2.70	-18.18	-35.22
	LIBOR USD 6 mėn.	0.33	↓ -0.15	-1.50	-5.34

### Baltijos regionas

Pavadinimas	Indekso vertė	Dienos pokytis, %	Mėnesio pokytis, %	Nuo metų pradžios, %	12 mėn. pokytis, %
Baltijos šalys					
	OMX Vilnius	456.0	↑ 0.12	-3.28	8.15
	OMX Ryga	433.9	↑ 0.67	-1.20	-5.71
	OMX Talinas	777.9	↓ -0.14	-1.51	-4.87
	OMX Baltic Benchmark	586.1	↓ -0.34	-2.74	-4.46
NASDAQ OMX Baltic sąrašo likvidžios akcijos					
	Agrowill Group	0.24	↓ -1.65	-7.00	19.50
	Apranga	2.68	↓ -0.37	-2.55	3.08
	Arco Vara	1.00	↑ 1.01	-10.10	-26.16
	Baltika	0.51	↑ 1.80	-4.68	-6.95
	City Service	1.68	↓ -1.18	-1.18	-6.67
	Ekspress Grupp	1.05	0.00	-0.94	-7.89
	Grigiskės	0.82	0.00	-2.51	15.28
	Grindeks	6.10	↓ -3.17	-9.90	-33.01
	Klaipėdos nafta	0.29	↓ -1.38	-2.40	-2.40
	Latvijas Gāze	9.25	↑ 2.32	-2.63	-1.50
	LESTO	0.90	↓ -0.77	-0.33	15.38
	Lietuvos dujos	0.67	0.00	1.52	6.90
	Linas Agro Group	0.69	↓ -0.14	-1.57	0.58
	Merko Ehitus	7.15	↑ 0.56	-1.11	-0.69
	Nordecon	1.00	0.00	-6.54	-4.76
	Olainfarm	7.28	0.00	-1.89	3.15
	Olympic Entertainment Group	1.94	↑ 0.52	-1.02	4.30
	Panevėžio statybos trestas	1.19	↑ 0.85	-2.46	5.31
	Pieno žvaigždės	1.62	0.00	-12.43	-13.37
	Premia Foods	0.65	↓ -0.46	-5.55	-7.57
	Rokiškio sūris	1.52	0.00	-3.80	-4.40
	Silvano Fashion Group	1.68	↑ 0.60	-7.18	-37.08
	Šiaulių bankas	0.29	↑ 0.69	-6.41	18.56
	Tallink Grupp	0.70	↓ -1.97	-0.57	-21.80
	Tallinna Kaubamaja	5.08	↑ 0.99	0.00	-0.54
	Tallinna Vesi	12.90	↑ 0.78	-1.53	8.40
	TEO LT	0.75	↑ 0.67	-1.97	7.65
	Vilkyškių pieninė	1.95	↑ 2.63	-2.50	24.20
	Vilniaus baldai	15.90	0.00	-0.63	13.57
	Žemaitijos pienas	0.77	↑ 0.39	-5.52	-0.52

### Kontaktai:

Renatas Žeknys Makleris Tel: 8 5 258 2295 Renatas.Zeknys@swedbank.lt	Agnė Anzeliene Maklerė Tel: 8 5 258 2306 Agne.Anzeliene@swedbank.lt	Vytautas Čirvinskas Finansinių produktų pardavimo specialistas Tel: 8 5 258 2478 Vytautas.Cirvinskas@swedbank.lt	Julius Miniotas Makleris Tel: 8 5 258 2853 Julius.Miniotas@swedbank.lt	Martynas Freitakas Maklerio asistentas Tel: 8 5 258 2504 Martynas.Freitakas@swedbank.lt
---	--	---	---	--

Apžvalgą užsiprenumeruoti galima adresu: <http://www.swedbank.lt/articles/subscribe>  
 Dėmesio! Ši apžvalga yra tik informacinio pobūdžio, t.y. pateikiama informacija jokiomis aplinkybėmis negali būti interpretuojama kaip asmeninė rekomendacija, patarimas, pasiūlymas, nurodymas arba reikalavimas įsigyti ar perleisti apžvalgoje nurodytas finansines priemones ir negali būti jokio vėliau sudaryto sandorio pagrindas ar sudedamoji dalis. Visa pateikta informacija yra surinkta iš viešai prieinamų šaltinių (įmonių, vertybinių popierių biržų, naujienų agentūrų ir kitų). Duomenų šaltinis: „Bloomberg“, „Reuters“, „Swedbank“, „Nasdaq OMX“. Mes neatlikome informacijos tikrinimo ir/ar vertinimo, dėl to negarantuojame informacijos tikslumo, pilnumo ar aktualumo, ir neatsakome už nuostolius, kurie gali atsirasti, kai investuojama remiantis tokia informacija. Pateikta apžvalga taip pat nėra apsaugota nuo skirtingų duomenų ir/ar informacijos palyginimo problemų, dėl įmonių keičiamos apskaitos ir finansinės atskaitomybės paruošimo praktikos (t.y. pasikeitę apskaitos standartai, finansinių ataskaitų konsolidavimo praktikos pasikeitimas ir pan.). Dėl šios priežasties istoriniai palyginamieji duomenys gali būti neprieinami. Draudžiama kopijuoti, spausdinti ar kitaip komerciniais tikslais atgaminti bei platinti šią apžvalgą arba bet kurią jos dalį be „Swedbank“, AB sutikimo. Cituojant būtina nuoroda į šaltinį.