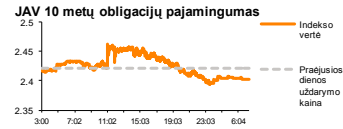
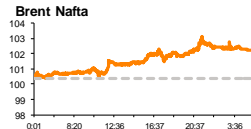
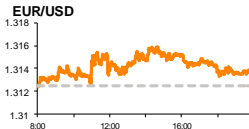
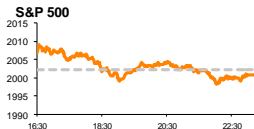


Rytinė finansų rinkų apžvalga

Finansų rinkų tarnyba – ketvirtadienis, 2014 m. rugsėjo 4 d.

Dienos prekyba



Finansų makleris
Renatas Žeknys

(8 5) 258 2295

- Vakar dieną fiksuotas netikėtas Apple bendrovės akcijų vertės smukimas prieš kitą savaitę numatomą naujo telefono pristatymą
- Šiandien akcijų rinkų bei užsienio valiutų investuotojų dėmesyje – ECB posėdis
- Baltijos akcijų rinkos nesekė optimistinėmis Europos akcijų rinkų nuotaikomis

Pasaulio finansų rinkų tendencijos

Trečiadienį didžioji dalis Europos akcijų indeksų prekybą pradėjo kildami. Paskelbti Vokietijos ir euro zonos paslaugų sektoriaus užsakymų rodikliai rodė mažėjimo tendenciją, o tai pradžiugino investuotojus vis didėjant tikimybei, kad ECB šiandien ims atitinkamų veiksmų. Taip pat vakar buvo paskelbta apie lėtėjančias euro zonos mažmeninės prekybos apimtis, kurios patvirtino, kad euro zonos ekonomika po truputį lėtėja ir yra reikalingos tam tikros priemonės jai skatinti. Svarbu paminėti, kad vakar dienos stipriam akcijų rinkų kilimui didelės įtakos turėjo naujienos, kad Ukraina ir Rusija sutarė eiti viena kryptimi, dedant pastangas pasiekti taiką tarp šalių bei nuslopinti esamus konfliktus Ukrainos teritorijoje. Bendrai šios naujienos stūmė **Euro Stoxx 50** ir **Stoxx Europe 600** indeksus i viršų po 1,21 proc. ir 0,65 proc., tuo tarpu Didžiosios Britanijos indeksas **FTSE 100** pakilo 0,65 proc., o Vokietijos **DAX** prekybą baigė su 1,26 proc. vertės prieaugiu. JAV akcijų rinkose sklandė ne tokios optimistinės nuotaikos. **S&P 500** indeksas nežymiai koregavosi 0,08 proc. ir tokiam pokyčiui turėjo įtakos naujų technologijų kūrėjos „Apple“ akcijų vertės net 4,2 proc. kritimas, konkurentam paskelbtus apie naujų produktų išleidimą bei didėjant kritikos bangai dėl kompanijos duomenų bazės nepatikimumo. Taip pat vakar dieną JAV buvo paskelbtos pramonės produkcijos užsakymų apimtys, kurios nors ir nepasiekė apžvalgininkų 11,0 proc. augimo, tačiau buvo labai artimos ir fiksavo 10,5 proc. kilimą, tuo tarpu laikotarpį prieš tai šis rodiklis kilo tik 1,5 proc. Tokios naujienos sąlyginai nulėmė **Dow Jones Indus Avg.** indekso 0,06 proc. kilimą. Šiandien buvo paskelbta Vokietijos liepos mėn. pramonės sektoriaus užsakymų apimtys, kurios nuo birželio mėnesį buvusio -3,2 proc. susitraukimo, liepą pakilo daugiau nei prognozuota (1,5 proc.) iki 4,6 proc. Taip pat šiandien bus paskelbta ECB bazinės palūkanų normos bei prasidės visų laukiamas banko posėdis, per kurį investuotojai tikisi sužinoti tolimesnę ECB monetarinės politikos kryptį, kuri turės didelės įtakos finansų rinkos bendrai tendencijai.

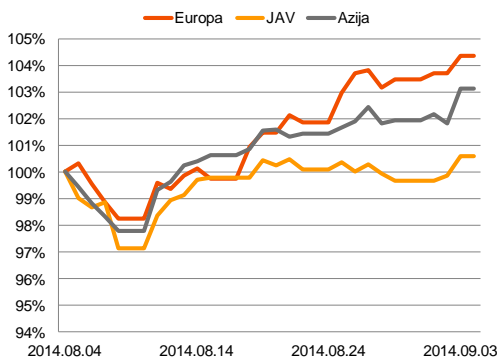
Valiutų rinkos

Vakar dieną **EUR/USD** valiutų kursas pakilo 0,12 proc. iki 1,3140 lygio. Naujienos, kad Ukraina ir Rusija pradėjo dialogą dėl paliaubų, suteikė eurui prieš JAV dolerį tam tikro pranašumo. Tačiau sklando nuomonė, kad tai tik nežymūs ir laikinas pagrindinių valiutų kurso pakilimas, tikintis, kad ECB greitai metu pradės kalbėti apie taikomos monetarinės politikos pasikeitimą, kuris duos efekto euro zonos ekonomikai, tačiau smukdys eurą prieš kitas pagrindines valiutas. Šiandien be pluošto skelbiamų makroekonominių įvykių Europoje bus skelbiama, kaip pasikeitė JAV savaitinis bedarbių paraiškų skaičius, šalies užsienio prekybos balanso deficitas bei privataus sektoriaus užimtų gyventojų skaičius. Prognozuojama, kad pirmieji du rodikliai pasikeis į neigiamą pusę, tačiau darbo vietų skaičius privačiame sektoriuje rugpjūčio mėnesį turėtų pakilti iki 220 tūkst., nuo prieš tai mėnesį buvusio 218 tūkst. augimo. Taigi vertinant šiandien dieną, svarbiausiu aspektu išlieka ECB posėdis, investuotojams planuojant investicinių portfelių paskirstymo perspektyvas. Šiandien ryte **EUR/USD** valiutų kursas šiek tiek pakilo ir svyruoja ties 1,3145 lygiu.

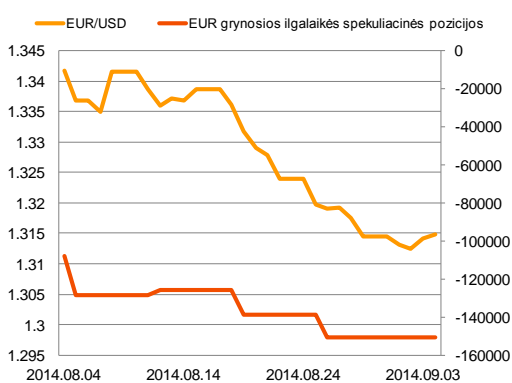
Baltijos vertybinių popierių rinka

Trečiadienį tik Vilniaus vertybinių biržoje buvo jaučiamas optimizmas, **OMX Vilnius** indeksui dienos metu pakylant 0,27 proc. Akyviausiai šioje biržoje investuotojai keitėsi „**Linas Agro Group**“ vertybiniais popieriais, jų vertei šoktelis 0,14 proc. ir bendrai apyvartai pasiekiant daugiau nei 71,4 tūkst. eurų. Taip pat aktyviai buvo prekiauta „**Panevėžio statybos trestas**“ akcijomis, tačiau jų kainai sekant -1,68 proc. mažėjimo tendencija. Vakar dieną pastaroji bendrovė paskelbė apie naują užsakymą Vilniuje, tačiau šios naujienos neturėjo jokios teigiamos įtakos bendrovės akcijų vertei. **Taline** (-0,1 proc.) investuotojai ir toliau išlaiko aukštą prekybos intensyvumą „**Olympic Entertainment Group**“ akcijomis, jų vertei išliekant nepakitusiai, o 34 sandorio metu pasiekiant 138,5 tūkst. eurų apyvartą. Rygos (-1,24 proc.) biržoje aktyviausiai prekiauta „**Olainfarm**“ (0,55 proc.) akcijomis, jų vertei nuo pat savaitės pradžios augant ir sudarant +2,3 proc. pokytį.

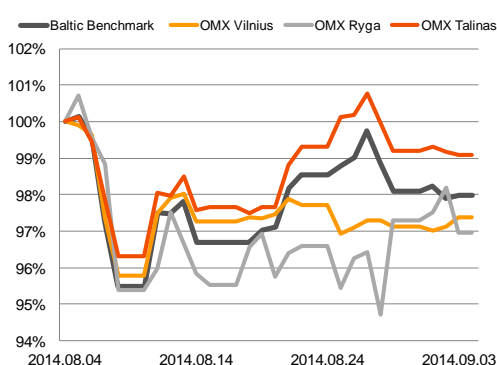
Regioniniai indeksai
(1 mėn. santykiniai pokyčiai, atskaitos taškas 100%)









EUR/USD kursas ir grynoji EUR spekuliacinė pozicija

























Baltijos šalių indeksai
(1 mėn. santykiniai pokyčiai, atskaitos taškas 100%)







2014.09.04	Šalis	Laikas	Svarbiausios dienos makroekonominės naujienos	Prognozė	Buvusi reikšmė	
	EZ	14:45	ECB bazinė skolinimo palūkanų norma	Rugsėjo mėn.	0,15%	0,15%
	EZ	14:45	ECB depozitinės palūkanų normos	Rugsėjo mėn.	-0,1%	-0,1%
	JAV	15:15	Darbo vietos pasikeitimas privačiame sektoriuje	Rugpjūčio mėn.	220 tūkst.	218 tūkst.
	JAV	15:30	Užsienio prekybos balanso deficitas	Liepos mėn.	42,4 mlrd. USD	41,5 mlrd. USD
	JAV	15:30	Savaitinis bedarbių paraiškų skaičius		300 tūkst.	298 tūkst.
	JAV	16:45	Markit instituto paslaugų sektoriaus užsakymų rodiklis	Rugpjūčio mėn.	58,5	58,8

Pasaulio rinkos

Pavadinimas	Indekso vertė	Dienos pokytis, %	Mėnesio pokytis, %	Nuo metų pradžios, %	12 mėn. pokytis, %
JAV					
 S&P 500	2001	▼ -0.08	3.18	8.24	21.03
 Dow Jones	17078	▲ 0.06	3.07	3.03	14.38
 Nasdaq Comp	4573	▼ -0.56	4.30	9.48	25.31
 Russell 2000	1172	▼ -0.62	4.21	0.74	14.30
Skandinavija					
 OMX Stockholm 30	1398	▲ 0.76	2.75	4.92	12.55
 OMX Helsinki 25	2977	▲ 0.83	2.35	4.99	17.74
 OMX Copenhagen 20	743.0	▲ 0.65	2.62	20.72	34.04
 Oslo stock exchange	565.1	▲ 0.47	1.76	12.21	22.08
Europa					
 DJ Euro STOXX 50	3219	▲ 1.21	4.83	3.53	16.70
 CAC 40	4422	▲ 0.99	4.85	2.93	11.09
 DAX	9626	▲ 1.26	5.16	0.78	17.45
 FTSE 100	6874	▲ 0.65	2.94	1.84	6.16
 MIB	20832	▲ 1.89	2.21	9.83	24.65
 IBEX 35	10887	▲ 1.23	3.72	9.78	28.23
Centrinė ir Rytų Europa					
 ATX	2325	▲ 1.38	2.34	-8.70	-6.30
 WIG20	2514	▲ 2.06	6.45	4.71	8.90
 BUX	18415	▲ 2.48	4.30	-0.80	1.43
 PX	991.1	▲ 0.21	4.11	0.20	5.72
 RTS	1239	▲ 5.20	2.23	-14.11	-4.57
Azija					
 Nikkei 225	15699	▼ -0.19	1.45	-3.64	11.70
 Hang Seng	25249	▼ -0.27	2.64	8.34	13.09
 Kospi	2056	▲ 0.23	-1.17	2.22	6.36
Valiutų kursai					
EUR/USD	1.31	▲ 0.05	-2.00	-4.65	-0.46
EUR/GBP	0.80	▲ 0.03	-0.30	4.20	5.81
EUR/PLN	4.20	▲ 0.01	-0.51	-0.97	1.87
EUR/RUB	48.46	▼ -0.08	-0.80	-6.42	-9.18
Žaliavų rinka					
Brent nafta	102.2	▼ -0.55	-3.05	-7.76	-11.06
Auksas	1273	▲ 0.30	-1.18	5.60	-8.37
Palūkanų normos					
EURIBOR 6 mėn.	0.25	▼ -0.79	-18.83	-35.73	-26.90
LIBOR USD 6 mėn.	0.33	▲ 0.08	-1.42	-5.27	-16.23

Baltijos regionas

Pavadinimas	Indekso vertė	Dienos pokytis, %	Mėnesio pokytis, %	Nuo metų pradžios, %	12 mėn. pokytis, %
Baltijos šalys					
 OMX Vinius	457.2	▲ 0.27	-2.64	8.44	10.64
 OMX Ryga	428.5	▼ -1.24	-3.18	-6.88	-4.88
 OMX Talinas	777.2	▼ -0.10	-0.98	-4.96	-5.91
 OMX Baltic Benchmark	586.7	▲ 0.09	-2.07	-4.37	-6.02
NASDAQ OMX Baltic sąrašo likvidžios akcijos					
Agrowill Group	0.25	▲ 5.44	5.00	26.00	-4.55
Apranga	2.70	▲ 0.75	-2.17	3.85	3.45
Arco Vara	1.00	0.00	-3.38	-26.16	-13.85
Baltika	0.51	▲ 0.20	-3.59	-6.76	-29.66
City Service	1.70	▲ 1.19	1.19	-5.56	-9.09
Ekspress Grupp	1.09	▲ 3.81	3.81	-4.39	-2.68
Grigiškes	0.83	▲ 1.60	-0.96	17.11	31.43
Grindeks	6.07	▼ -0.49	-10.07	-33.34	-34.87
Klaipėdos nafta	0.29	▲ 1.40	-1.03	-1.03	-12.95
Latvijas Gāze	9.13	▼ -1.30	-2.77	-2.78	0.89
LESTO	0.90	0.00	-0.44	15.38	30.43
Lietuvos dujos	0.67	▲ 0.15	1.37	7.06	6.89
Linas Agro Group	0.69	▲ 0.14	0.73	0.73	-5.34
Merko Ehitus	7.15	0.00	-1.11	-0.69	-2.32
Nordecon	1.00	0.00	-5.66	-4.76	-10.71
Olainfarm	7.32	▲ 0.55	-1.08	3.72	4.14
Olympic Entertainment Group	1.94	0.00	-1.02	4.30	4.86
Panevėžio statybos trestas	1.17	▼ -1.68	-4.88	3.54	-4.10
Pieno žvaigždės	1.63	▲ 0.62	-11.89	-12.83	-22.38
Premia Foods	0.65	▲ 0.46	-5.11	-7.14	-5.66
Rokiškio sūris	1.53	▲ 0.66	-3.16	-3.77	-1.92
Silvano Fashion Group	1.70	▲ 1.19	-3.41	-36.33	-33.33
Šiaulių bankas	0.29	▼ -0.34	-7.32	18.15	23.73
Tallink Grupp	0.70	▼ -0.14	1.16	-21.91	-24.86
Tallinna Kaubamaja	5.00	▼ -1.57	-1.19	-2.11	-7.52
Tallinna Vesi	12.80	▼ -0.78	-3.03	7.56	25.49
TEO LT	0.74	▼ -0.67	-2.24	6.93	5.14
Vilkyškių pieninė	1.95	0.00	-3.94	24.20	21.88
Vilniaus baldai	16.00	▲ 0.63	-1.23	14.29	-1.23
Žemaitijos pienas	0.78	▲ 1.43	-4.17	0.90	2.76

Kontaktai:

Renatas Žeknys	Agnė Anzelienė	Vytautas Čirvinškas	Julius Miniotas	Martynas Freitakas
Makleris	Maklerė	Finansių produktų pardavimo specialistas	Makleris	Maklerio asistentas
Tel: 8 5 258 2295	Tel: 8 5 258 2306	Tel: 8 5 258 2478	Tel: 8 5 258 2853	Tel: 8 5 258 2504
Renatas.Zeknys@swedbank.lt	Agne.Anzeliene@swedbank.lt	Vytautas.Cirvinskas@swedbank.lt	Julius.Miniotas@swedbank.lt	Martynas.Freitakas@swedbank.lt

Apžvalgą užsiprenumeruoti galima adresu: <http://www.swedbank.lt/articles/subscribe>

Dėmesio! Ši apžvalga yra tik informacinio pobūdžio, t.y. pateikiama informacija jokiomis aplinkybėmis negali būti interpretuojama kaip asmeninė rekomendacija, patarimas, pasiūlymas, nurodymas arba reikalavimas įsigyti ar perleisti apžvalgą nurodytas finansines priemones ir negali būti jokio vėliau sudaryto sandorio pagrindas ar sudedamoji dalis. Visa pateikta informacija yra surinkta iš viešai prieinamų šaltinių (žmonių, vertybinių popierių biržų, naujienų agentūrų ir kitų). Duomenų šaltinis: „Bloomberg“, „Reuters“, „Swedbank“, „Nasdaq OMX“. Mes neatliekame informacijos tikrinimo ir/ar vertinimo, dėl to negarantuojame informacijos tikslumo, pilnumo ar aktualumo, ir neatsakome už nuostolius, kurie gali atsirasti, kai investuojama remiantis tokia informacija. Pateikta apžvalga taip pat nėra apsaugota nuo skirtingų duomenų ir/ar informacijos palyginimo problemų, dėl žmonių keičiamos apskaitos ir finansinės atskaitomybės paruošimo praktikos (t.y. pasikeitę apskaitos standartai, finansinių

