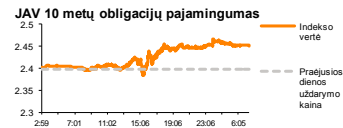
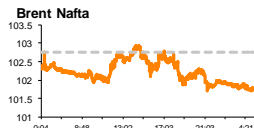
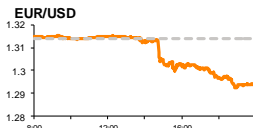
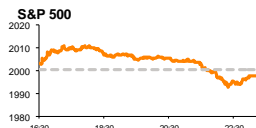


Rytinė finansų rinkų apžvalga

Finansų rinkų tarnyba – penktadienis, 2014 m. rugsėjo 5 d.

Dienos prekyba



Finansų makleris
Renatas Žeknys
(8 5) 258 2295

- ECB nustebino rinkos dalyvius netikėtais sprendimais
- Šiandien investuotojų dėmesio centre - JAV darbo rinkos rodikliai
- Baltijos akcijų rinkose vyravo skirtingos investuotojų nuotaikos

Pasaulio finansų rinkų tendencijos

Ketvirtadienį daugumos investuotojų dėmesys buvo nukreiptas į ECB, laukiant kokios bus paskelbtos bazinės palūkanų normos bei kokie sprendimai bus priimti, siekiant skatinti euro zonos ekonomiką. ECB netikėtai sumažino bazinę skolinimo palūkanų normą nuo buvusių istorinių žemumų 0,15 proc. iki 0,05 proc. Tai reiškia, kad skolinimasis iš ECB dar labiau atpig, o tai, tikėtina, paskatins didelius pinigų srautus orientuoti į vartojimą. Taip pat bankas pakeitė depozitinę palūkanų normą nuo -0,1 proc. iki -0,2 proc., taip duodamas signalą, kad pinigų laikymas jo sąskaitoje bus nepelningas ir reikės finansinėms institucijoms ieškoti alternatyvių būdų, kur paskirstyti turimas laisvas lėšas. Taipogi ECB pranešė, kad pradės kapitalo rinkų skatinimą, kuris turėtų suaktyvinti paskolų išdavimą. Vakar reaguodami į tokias naujienas didieji Europos indeksai **Euro Stoxx 50** ir **Stoxx Europe 600** kilo atitinkamai po 1,81 proc. ir 1,14 proc. Situacija JAV buvo priešinga **S&P 500** ir **Dow Jones Indus. Avg.** indeksai krito po 0,15 proc. ir 0,05 proc. Tokiam pokyčiui didžiąja dalimi įtakos turėjo paskelbti darbo rinkos rodikliai, kurie nepateisino analitikų prognozių. Privataus sektoriaus darbo pokyčio augimas ne tik nepasiekė prognozuojamos 220 tūkst. ribos, bet ir sumažėjo nuo 212 tūkst. 204 tūkst. augimo. Tuo tarpu savaitinis bedarbių paraiškų skaičius išaugo nuo 298 tūkst. iki 302 tūkst., tuo tarpu apžvalgininkai tikėjosi sulaukti 300 tūkst. augimo. Šiandien buvo paskelbtas Vokietijos liepos mėnesio pramonės produkcijos indeksas, kuris pakilo nuo 0,4 proc. iki 1,9 proc. ir tai buvo didesnis šuolis nei analitikai prognozavo (0,4 proc.). Šiandien investuotojai vertins metinį antrojo ketvirčio euro zonos BVP pokytį bei JAV dirbančiųjų pokytį be žemės ūkio sektoriaus. Prognozuojama, kad pirmasis rodiklis išliks nepakitęs, o antrasis teigiamai išaugs, tikėtina, įnešdamas į JAV rinkas optimizmą.

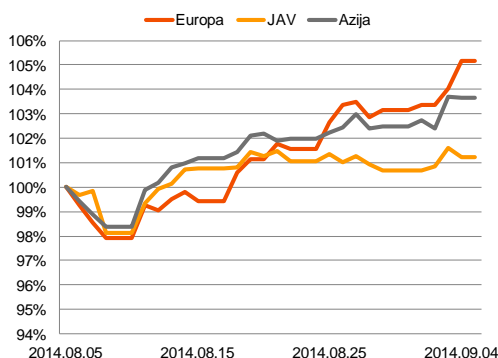
Valiutų rinkos

Vakar dieną **EUR/USD** valiutų poros prekyba vyko labai intensyviai. Vos tik ECB išplatino informaciją apie bazinių palūkanų keitimą, pagrindinių valiutų kursas akimirksniu susitraukė daugiau nei 1,0 proc. Vėliau banko vadovas paskelbė apie ekonomikos skatinimą, kuris bus atliekamas per kapitalo rinkas. Reaguojant į tokias naujienas pagrindinės valiutų poros kursas dienos pabaigoje bendrai sumažėjo apie 1,48 proc., pasiekdamas **1,2940** lygį. Tai buvo didžiausias dienos mažėjimo pokytis nuo pat 2011 metų lapkričio mėnesio. Ir šiuo metu pagrindinių valiutų poros santykis yra žemiausiame lygyje nuo pat 2013 metų liepos mėnesio. Penktadienį ryte **EUR/USD** valiutų kursas dar nežymiai sumažėjo iki **1,2930** lygio. Tikėtina, šios valiutų poros santykis šiandien nerodys atšokimo, o priešingai, dar sumažės, skelbiant JAV darbo rinkos rodiklius, kurie prognozuojama, turėtų rodyti teigiamą pokytį.

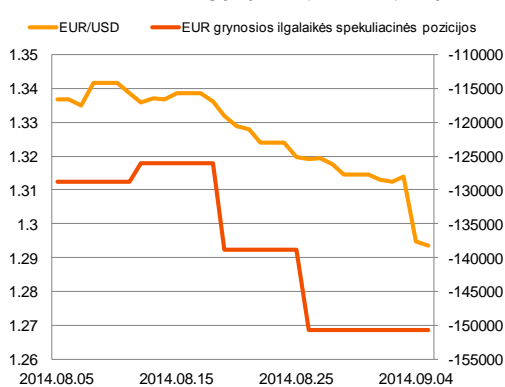
Baltijos vertybinių popierių rinka

Nors vakar dieną Europos akcijų rinkose dominavo optimizmas, tuo tarpu **Vilniaus** (-0,3 proc.) ir **Talino** (-1,18 proc.) biržose situacija buvo priešinga. Aktyviausiai prekybą vyko estiško kapitalo bendrovių „**Tallinna Vesi**“ (-1,56 proc.) ir „**Tallink Grupp**“ (-3,6 proc.) akcijomis, bendrai sudėjus jų apyvartai pasiekiant daugiau nei 357 tūkst. eurų. Vilniaus biržos indeksą slėgė „**Utenos Trikotažas**“ (-2,51 proc.), „**Agrowill Group**“ (-3,17 proc.) ir „**Pieno Žvaigždės**“ (-3,68 proc.), tačiau bendrai šių pozicijų apyvartą buvo labai maža – 7,3 tūkst. eurų. **Rygos** vertybinių popierių birža vienintelė judėjo priešinga kryptimi ir fiksavo 0,58 proc. prieaugį, didžiausiu aktyvumu pasižymint bendrovei „**Olainfarm**“, kurios akcijų buvo perleista už daugiau nei 8 tūkst. eurų ir vertė išliekant nepakitusiai, ties 7,32 euro už akciją. Šiandien svarbių įvykių Baltijos akcijų rinkose skelbiama nebus, todėl tikėtina, investuotojų dėmesys kryps į Europos akcijų rinkas.

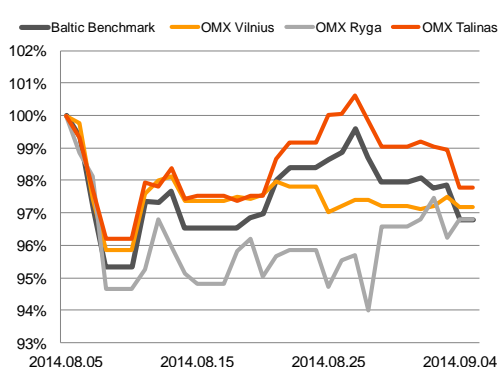
Regioniniai indeksai
(1 mėn. santykiniai pokyčiai, atskaitos taškas 100%)




EUR/USD kursas ir grynoji EUR spekuliacinė pozicija

























Baltijos šalių indeksai
(1 mėn. santykiniai pokyčiai, atskaitos taškas 100%)






Dėmesio! Rytinė finansų rinkų apžvalga kitą savaitę (2014 09 08-14 d.) nebus leidžiamą ir vėl bus atnaujinta nuo 2014 09 15 diena.

2014.09.05	Šalis	Laikas	Svarbiausios dienos makroekonominės naujienos	Prognozė	Buvusi reikšmė
	EZ	12:00	Metinis BVP pokytis	II ketv.	0,7%
	JAV	15:30	Dirbančiųjų pokytis be žemės ūkio sektoriaus	Rugpjūčio mėn.	230 tūkst.
	JAV	15:30	Nedarbo lygis	Rugpjūčio mėn.	6,1%
					0,7%
					209 tūkst.
					6,2%

Pasaulio rinkos

Pavadinimas	Indekso vertė	Dienos pokytis, %	Mėnesio pokytis, %	Nuo metų pradžios, %	12 mėn. pokytis, %
JAV					
 S&P 500	1998	▼ -0.15	4.03	8.08	20.70
 Dow Jones	17070	▼ -0.05	3.90	2.97	14.27
 Nasdaq Comp	4562	▼ -0.22	4.81	9.23	24.69
 Russell 2000	1167	▼ -0.43	4.07	0.31	13.47
Skandinavija					
 OMX Stockholm 30	1398	▼ -0.04	2.33	4.88	12.39
 OMX Helsinki 25	3010	▲ 1.13	3.96	6.18	18.04
 OMX Copenhagen 20	744.4	▲ 0.18	1.51	20.94	34.21
 Oslo stock exchange	567.9	▲ 0.51	2.19	12.78	22.78
Europa					
 DJ Euro STOXX 50	3277	▲ 1.81	6.67	5.41	18.13
 CAC 40	4495	▲ 1.65	6.19	4.63	12.18
 DAX	9724	▲ 1.02	5.82	1.80	18.08
 FTSE 100	6878	▲ 0.06	2.93	1.91	5.29
 MIB	21419	▲ 2.82	6.82	12.93	27.17
 IBEX 35	11100	▲ 1.96	7.21	11.93	29.83
Centrinė ir Rytų Europa					
 ATX	2355	▲ 1.29	4.42	-7.52	-5.92
 WIG20	2538	▲ 0.96	7.13	5.71	15.29
 BUX	18631	▲ 1.17	5.54	0.36	2.66
 PX	992.5	▲ 0.15	4.06	0.35	4.53
 RTS	1242	▲ 0.18	4.21	-13.95	-7.34
Azija					
 Nikkei 225	15690	▲ 0.09	2.41	-3.69	11.55
 Hang Seng	25231	▼ -0.26	2.37	8.26	11.65
 KOSPI	2046	▼ -0.49	-0.98	1.73	4.84
Valiutų kursai					
EUR/USD	1.29	▼ -0.09	-3.24	-6.19	-1.46
EUR/GBP	0.79	▼ -0.15	-0.08	4.97	6.15
EUR/PLN	4.19	▼ -0.04	-0.12	-0.87	2.73
EUR/RUB	47.77	▲ 0.27	0.85	-5.07	-8.14
Žaliavų rinka					
Brent nafta	101.8	▼ -0.05	-2.71	-8.14	-11.70
Auksas	1264	▼ -0.23	-1.71	4.88	-7.90
Palūkanų normos					
EURIBOR 6 mėn.	0.25	▼ -0.40	-18.89	-35.99	-27.41
LIBOR USD 6 mėn.	0.33	▼ -0.23	-1.64	-5.49	-16.42

Baltijos regionas

Pavadinimas	Indekso vertė	Dienos pokytis, %	Mėnesio pokytis, %	Nuo metų pradžios, %	12 mėn. pokytis, %
Baltijos šalys					
 OMX Vinius	455.8	▼ -0.30	-2.83	8.12	10.20
 OMX Ryga	431.0	▲ 0.58	-3.32	-6.34	-3.91
 OMX Talinas	768.0	▼ -1.18	-2.28	-6.08	-7.32
OMX Baltic Benchmark	580.5	▼ -1.06	-3.26	-5.39	-7.11
NASDAQ OMX Baltic sąrašo likvidžios akcijos					
Agrowill Group	0.24	▼ -3.17	1.67	22.00	-9.96
Apranga	2.71	▲ 0.37	-1.81	4.23	4.23
Arco Vara	1.00	0.00	-2.91	-26.16	-14.56
Baltika	0.51	▼ -0.98	-8.18	-7.68	-31.85
City Service	1.69	▼ -0.59	-0.59	-6.11	-9.14
Ekspress Grupp	1.09	0.00	1.87	-4.39	-2.68
Grigiškės	0.83	▲ 0.24	-0.72	17.40	31.75
Grindeks	6.10	▲ 0.49	-10.29	-33.01	-34.55
Klaipėdos nafta	0.29	0.00	-1.03	-1.03	-14.24
Latvijas Gāze	9.20	▲ 0.77	-2.95	-2.03	2.31
LESTO	0.89	▼ -1.44	-1.77	13.72	26.71
Lietuvos dujos	0.66	▼ -0.60	0.76	6.42	6.94
Linas Agro Group	0.69	▼ -0.14	0.15	0.58	-5.35
Merko Ehitus	7.12	▼ -0.42	-1.11	-1.11	-2.47
Nordecon	1.00	0.00	-5.66	-4.76	-10.71
Olainfarm	7.32	0.00	-1.61	3.72	4.35
Olympic Entertainment Group	1.93	▼ -0.52	-1.53	3.76	2.12
Panevėžio statybos trestas	1.17	0.00	-4.88	3.54	-4.88
Pieno žvaigždės	1.57	▼ -3.68	-14.67	-16.04	-25.94
Premia Foods	0.65	0.00	-5.11	-7.14	-4.97
Rokiškio sūris	1.53	0.00	-3.16	-3.77	-0.65
Silvano Fashion Group	1.69	▼ -0.59	-1.74	-36.70	-32.40
Šiaulių bankas	0.29	0.00	-6.13	18.15	24.71
Tallink Grupp	0.67	▼ -3.60	-3.60	-24.72	-27.57
Tallinna Kaubamaja	5.07	▲ 1.40	-0.20	-0.74	-6.22
Tallinna Vesi	12.60	▼ -1.56	-3.82	5.88	22.33
TEO LT	0.74	0.00	-1.98	6.93	5.82
Vilkyškių pieninė	1.94	▼ -0.51	-4.43	23.57	19.75
Vilniaus baldai	16.00	0.00	-1.23	14.29	-1.23
Žemaitijos pienas	0.78	0.00	-4.17	0.90	3.44

Kontaktai:

Renatas Žeknys	Agnė Anzelienė	Vytautas Čirvinškas	Julius Miniotas	Martynas Freitakas
Makleris	Maklerė	Finansinių produktų pardavimo specialistas	Makleris	Maklerio asistentas
Tel: 8 5 258 2295	Tel: 8 5 258 2306	Tel: 8 5 258 2478	Tel: 8 5 258 2853	Tel: 8 5 258 2504
Renatas.Zeknys@swedbank.lt	Agne.Anzeliene@swedbank.lt	Vytautas.Cirvinškas@swedbank.lt	Julius.Miniotas@swedbank.lt	Martynas.Freitakas@swedbank.lt

Apžvalgą užsiprenumeruoti galima adresu: <http://www.swedbank.lt/articles/subscribe>.
 Dėmesio! Ši apžvalga yra tik informacinio pobūdžio, t.y. pateikiama informacija jokiomis aplinkybėmis negali būti interpretuojama kaip asmeninė rekomendacija, patarimas, pasiūlymas, nurodymas arba reikalavimas įsigyti ar perleisti apžvalgoje nurodytas finansines priemones ir negali būti jokio vėliau sudaryto sandorio pagrindas ar sudedamoji dalis. Visa pateikta informacija yra surinkta iš iššai prieinamų šaltinių (įmonių, vertybinių popierių biržų, naujienų agentūrų ir kitų). Duomenų šaltinis: „Bloomberg“, „Reuters“, „Swedbank“, „Nasdaq OMX“. Mes neatlikome informacijos tikrinimo ir/ar vertinimo, dėl to negarantuojame informacijos tikslumo, pilnumo ar aktualumo, ir neatsakome už nuostolius, kurie gali atsirasti, kai investuojama remiantis tokia informacija. Pateikta apžvalga taip pat nėra apsaugota nuo skirtingų duomenų ir/ar informacijos palyginimo problemų, dėl įmonių keičiamos apskaitos ir finansinės atskaitomybės paruošimo praktikos (t.y. pasikeitę apskaitos standartai, finansinių ataskaitų konsolidavimo praktikos pasikeitimas ir pan.). Dėl šios priežasties istoriniai palyginamieji duomenys gali būti neprieinami. Draudžiama kopijuoti, spausdinti ar kitaip komerciniais tikslais atgaminti bei platinti šią apžvalgą arba bet kurią jos dalį be „Swedbank“, AB sutikimo. Cituojant būtina nuoroda į šaltinį.