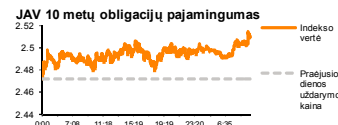
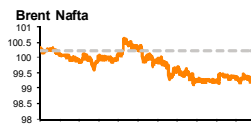
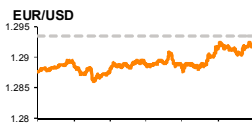
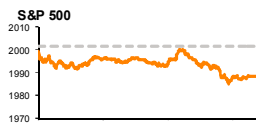


# Rytinė finansų rinkų apžvalga

Finansų rinkų tarnyba – trečiadienis, 2014 m. rugsėjo 10 d.

Dienos prekyba



Finansų makleris  
**Renatas Žeknys**  
(8 5) 258 2295

- Rinkos dalyvių dėmesys buvo nukreiptas į Apple naujų produktų pristatymą
- EUR/USD valiutų poros kursas nusirito iki keturiolikos mėnesių žemumas-
- Planuojamas „Lietuvos energijos“ bendrovių dividendų išmokėjimas

## Pasaulio finansų rinkų tendencijos

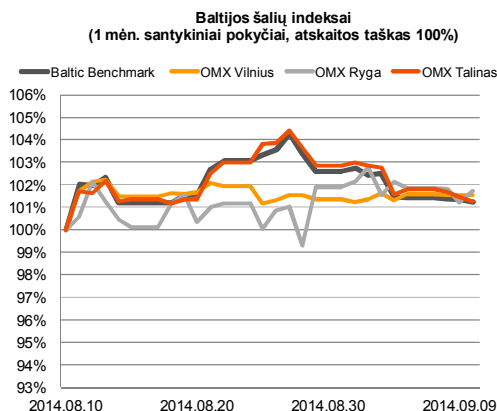
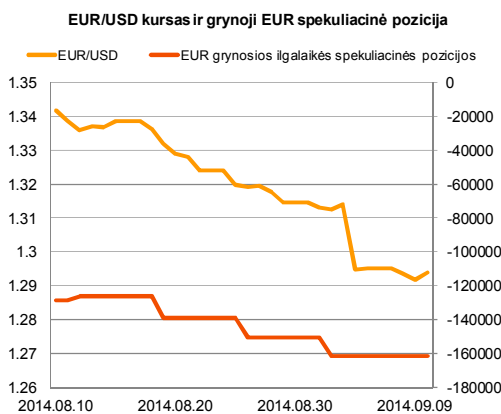
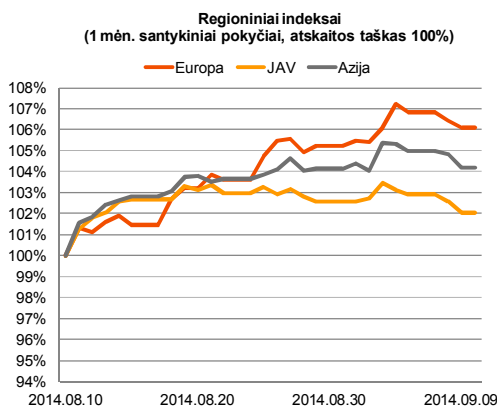
Antradienį Europos akcijų rinkose buvo jaučiamos neigiamos investuotojų nuotaikos. Vokietijos **DAX** indeksas susitraukė 0.49 proc. po savaitę besitęsusio kilimo. Europos indeksai **Euro Stoxx 50** ir **Stoxx Europe 600** taip pat nukrito po 0.68 proc. ir 0.35 proc., o **FTSE 100** susitraukė -0.08 proc. Prie neigiamų tendencijų šiandiena turėtų prisidėti naujai šaukiamas Europos Komisijos susirinkimas dėl naujų sankcijų Rusijai gynybos ir energetikos sektoriuje. Slogios nuotaikos tvyrojo ir JAV akcijų rinkose. **S&P 500** ir **Dow Jones Indust. Avg.** atitinkamai krito po -0.65 proc. ir -0.57 proc. **Nasdaq Composite** koregavosi -0.87 proc. Nors vakar nebuvo paskelbta svarbių ekonominių rodiklių, prekybai rinkoje didžiausią įtaką darė Apple (-0.38 proc.), pristatydama naujus produktus - iPhone 6, iPhone 6 Plus, Apple Play ir Apple Watch. Kadangi Apple pristatė ir naują atsiskaitymų sistemą, eBay ir Google, tiesioginių Apple konkurentų, akcijų vertė krito po 3 proc. ir 2 proc. Tuo tarpu bankus neigiamai paveikė FED planai griežtinti kapitalo reikalavimus JAV skolintojams. Sklandė susirūpinimas, kad FED gali padidinti bazinę palūkanų normą anksčiau nei tikėtasi, kas vėl įstumtų pasaulio rinkas į recesiją. Šiandien svarbių makroekonominių rodiklių nebus skelbiama. Azijos rinkų akcijos krenta lėtėjant Kinijos ekonomikai, nors Japonijos **Nikkei 225** pakilo 0.3 proc., nepaisant sumažėjusio vartojimo pasitikėjimo indeksu (prognozuota - 42.3; faktinis - 41.2) bei susitraukusio BVP (-1.8 proc.) per antrąjį metų ketvirtį.

## Valiutų rinkos

Vakar EUR/USD kursas buvo pasiekęs naujas keturiolikos mėnesių žemumas ties 1,2860, tačiau vėliau kursas vėl sugrįžo atgal ir baigė dienos prekybos sesiją svyruodamas ties 1,2935. JAV valiuta ir toliau išlaiko gan tvirtas pozicijas prieš eurą, kadangi JAV ekonomikos augimas atitinka lūkesčius ir tai leidžia tikėtis, kad Federalinių rezervų bankas (Fed) jau kitais metais ryšis pakelti bazinę palūkanų normą. Taigi pastarieji makroekonominiai didžiausios pasaulio ekonomikos rodikliai patvirtina, kad Fed'as sėkmingai siekia savo užsibrėžtų tikslų. Visiškai priešinga pinigų politika šiuo metu yra vykdoma euro zonoje, kurios centrinis bankas netikėtai sumažinęs bazinę palūkanų normą ir paskelbęs apie finansinio turto supirkinėjimo programą, nustumė euro pozicijas iki rekordinių pastarojo laiko žemumų. Apibendrinant, galime teigti, kad rinkos dalyviai daug palankiau vertina JAV ekonomikos perspektyvas negu euro zonos ir tai puikiai atspindi dabartinis pagrindinės valiutų poros kursas. Šiandien nebus skelbiama labai svarbių naujienų, taigi euro ir dolerio santykis neturėtų stipriai pasikeisti bei balansuos arti 1,2900 lygio.

## Baltijos vertybinių popierių rinka

Vakar Baltijos akcijų biržoje prekyba žymiai suaktyvėjo. Bendrai investuotojai apsiėmė vertybiniais popieriais daugiau kaip už 2.25 mln. eurų, o Baltic Benchmark indeksas smuko vos -0.05 proc. Vilniaus, Rygos ir Estijos biržų indeksai atitinkamai neteko -0.02 proc., -0.61 proc., ir -0.22 proc. vertės. Aktyviausiai buvo prekiaujama „Lietuvos dujos“ (+9.21 proc.) vertybiniais popieriais, kurių apyvarta siekė 56 tūkst. eurų, o akcijų kainai pakilo iki 0.72 eur už akciją. Tai galima paaiškinti besiformuojančia stabilia „Lietuvos energijos“ bendrovių dividendų mokėjimo politika. „Lietuvos dujos“, LESTO (+1.91 proc.) ir „Lietuvos energijos gamyba“ (+3.81 proc.) kartu rengiasi išmokėti 206 mln. Lt pusmečio dividendų. „Lietuvos dujos“ ruošiasi skirti 0.24 Lt dividendų vienai akcijai (iš viso 69.76 mln. Lt), o likusios dvi bendrovės skirs po 0.11 Lt už akciją (iš viso 66,43 ir 69.86 mln. Lt). Nėiilinis akcininkų susirinkimas planuojamas rugsėjo 30d. Nepaisant „Klaipėdos naftos“ sumažėjusių pajamų, šiandiena jos akcijų kaina pakilo 1.38 proc. Estijos biržą smukdė krentančios Tallinna Kaubamaja (-1.57 proc.), Express Grupp (-0.93 proc.) ir Silvano Fashion Grouo (-0.58 proc.) akcijos. Baltijos biržoje didžiausia apyvarta (1.2 mln. eur) buvo pasiekta prekiaujant „City Service“ akcijomis, kur vienu tiesioginiu sandoriu buvo perleista 1.226 mln. eur. Žymių teigiamų tendencijų Baltijos biržoje tikėtis sunku, kai Azijos ir JAV rinkos fiksuoja neigiamus augimus.



Nėra skelbiama svarbių makroekonominių įvykių



### Pasaulio rinkos

Pavadinimas	Indekso vertė	Dienos pokytis, %	Mėnesio pokytis, %	Nuo metų pradžios, %	12 mėn. pokytis, %
JAV					
S&P 500	1988	▼ -0.65	2.94	7.58	18.08
Dow Jones	17014	▼ -0.57	2.78	2.64	12.00
Nasdaq Comp	4552	▼ -0.87	4.15	9.00	22.08
Russell 2000	1158	▼ -1.18	2.40	-0.44	9.74
Skandinavija					
OMX Stockholm 30	1379	▼ -0.25	3.58	3.48	8.76
OMX Helsinki 25	2964	▼ -0.57	5.99	4.54	12.55
OMX Copenhagen 20	747.6	▼ -0.16	6.08	21.46	32.08
Oslo stock exchange	560.6	▼ -0.17	4.28	11.33	20.85
Europa					
DJ Euro STOXX 50	3235	▼ -0.32	7.59	4.06	13.46
CAC 40	4446	▼ -0.15	7.18	3.48	7.99
DAX	9671	▼ -0.41	7.35	1.25	14.50
FTSE 100	6829	▼ -0.08	3.98	1.18	3.72
MIB	21113	▼ -0.18	10.00	11.31	21.81
IBEX 35	10952	▼ -1.36	8.38	10.44	24.43
Centrinė ir Rytų Europa					
ATX	2340	▼ -0.36	4.88	-8.10	-7.60
WIG20	2538	▼ -0.19	9.61	5.71	7.68
BUX	18619	▼ -0.27	8.93	0.29	2.91
PX	998.0	▲ 0.31	4.98	0.90	2.66
RTS	1239	▼ -0.58	5.87	-14.10	-10.87
Azija					
Nikkei 225	15789	▲ 0.25	6.84	-3.08	9.47
Hang Seng	24739	▼ -1.79	1.68	6.15	8.74
Kospi	2049	▼ -0.33	0.90	1.89	4.81
Valiutų kursai					
EUR/USD	1.29	▲ 0.15	-3.36	-6.19	-2.44
EUR/GBP	0.80	▲ 0.17	-0.51	3.83	5.15
EUR/PLN	4.21	▼ -0.18	-0.11	-1.24	0.92
EUR/RUB	48.07	▼ -0.45	0.10	-5.65	-9.03
Žaliavų rinka					
Brent nafta	99.4	▲ 0.22	-5.37	-10.31	-10.67
Auksas	1257	▲ 0.59	-3.91	4.29	-7.89
Palūkanų normos					
EURIBOR 6 mėn.	0.19	▼ -2.55	-36.76	-50.90	-44.15
LIBOR USD 6 mėn.	0.33	▼ -0.21	-0.79	-6.24	-16.47

### Baltijos regionas

Pavadinimas	Indekso vertė	Dienos pokytis, %	Mėnesio pokytis, %	Nuo metų pradžios, %	12 mėn. pokytis, %
Baltijos šalys					
OMX Vilnius	456.8	▼ -0.02	1.51	8.34	9.81
OMX Ryga	429.3	▲ 0.53	1.64	-6.71	-4.56
OMX Talinas	765.7	▼ -0.18	1.25	-6.36	-6.54
OMX Baltic Benchmark	579.2	▼ -0.08	1.20	-5.58	-6.74
NASDAQ OMX Baltic sąrašo likvidžios akcijos					
Agrowill Group	0.24	0.00	5.24	20.50	-15.73
Apranga	2.72	0.00	2.26	4.62	6.25
Arco Vara	1.02	0.00	-3.77	-24.68	-11.39
Baltika	0.49	0.00	-3.00	-11.33	-32.07
City Service	1.69	0.00	4.97	-6.11	-9.63
Ekspress Grupp	1.06	0.00	0.95	-7.02	-4.50
Grigiškės	0.83	0.00	4.01	17.40	33.87
Grindeks	5.99	0.00	-5.67	-34.22	-34.73
Klaipėdos nafta	0.29	0.00	4.63	0.68	-12.24
Latvijas Gāze	9.20	0.00	1.10	-2.03	0.24
LESTO	0.91	0.00	4.25	16.41	27.89
Lietuvos dujos	0.72	0.00	14.40	16.05	16.99
Linas Agro Group	0.69	0.00	5.98	0.73	-5.73
Merko Ehitus	7.09	0.00	-0.28	-1.53	-1.80
Nordecon	1.00	0.00	0.00	-4.76	-7.41
Olainfarm	7.20	0.00	2.86	2.02	2.43
Olympic Entertainment Group	1.95	0.00	1.04	4.84	3.72
Panevėžio statybos trestas	1.16	0.00	0.00	2.65	-5.69
Pieno žvaigždės	1.60	0.00	-7.51	-14.44	-25.93
Premia Foods	0.65	0.00	2.68	-6.86	-2.69
Rokiškio sūris	1.54	0.00	3.36	-3.14	0.00
Silvano Fashion Group	1.71	0.00	6.87	-35.96	-31.33
Šiaulių bankas	0.29	0.00	-2.72	16.12	22.57
Tallink Grupp	0.67	0.00	3.26	-25.28	-28.88
Tallinna Kaubamāja	5.00	0.00	1.01	-2.11	-6.52
Tallinna Vesi	12.60	0.00	-0.79	5.88	24.75
TEO LT	0.75	0.00	0.68	7.21	6.25
Vilkyškių pieninė	1.94	0.00	5.43	23.57	19.02
Vilniaus baldai	15.90	0.00	4.61	13.57	-3.05
Žemaitijos pienas	0.76	0.00	1.60	-1.81	-0.52

### Kontaktai:

Renatas Žekryns Makleris Tel: 8 5 258 2295 Renatas.Zekryns@swedbank.lt	Agnė Anzelienė Maklerė Tel: 8 5 258 2306 Agne.Anzeliene@swedbank.lt	Vytautas Čirvinškas Finansinių produktų pardavimo specialistas Tel: 8 5 258 2478 Vytautas.Cirvinškas@swedbank.lt	Julius Miniotas Makleris Tel: 8 5 258 2853 Julius.Miniotas@swedbank.lt	Martynas Freitakas Maklerio asistentas Tel: 8 5 258 2504 Martynas.Freitakas@swedbank.lt
---	--	---	---	--

Apžvalgą užsiprenumeruoti galima adresu: <http://www.swedbank.lt/articles/subscribe>  
 Dėmesio! Ši apžvalga yra tik informacinio pobūdžio, t.y. pateikiama informacija jokiomis aplinkybėmis negali būti interpretuojama kaip asmeninė rekomendacija, patarimas, pasiūlymas, nurodymas arba reikalavimas įsigyti ar perleisti apžvalgoje nurodytas finansines priemones ir negali būti jokio vėliau sudaryto sandorio pagrindas ar sudedamoji dalis. Visa pateikta informacija yra surinkta iš viešai prieinamų šaltinių (įmonių, vertybinių popierių biržų, naujienų agentūrų ir kitų). Duomenų šaltinis: „Bloomberg“, „Reuters“, „Swedbank“, „Nasdaq OMX“. Mes neatlikome informacijos tikrinimo ir/ar vertinimo, dėl to negarantuojame informacijos tikslumo, pilnumo ar aktualumo, ir neatsakome už nuostolius, kurie gali atsirasti, kai investuojama remiantis tokia informacija. Pateikta apžvalga taip pat nėra apsaugota nuo skirtingų duomenų ir/ar informacijos palyginimo problemų, dėl įmonių keičiamos apskaitos ir finansinės atskaitomybės paruošimo praktikos (t.y. pasikeitę apskaitos standartai, finansinių ataskaitų konsolidavimo praktikos pasikeitimas ir pan.). Dėl šios priežasties istoriniai palyginamieji duomenys gali būti neprieinami. Draudžiama kopijuoti, spausdinti ar kitaip komerciniais tikslais atgaminti bei platinti šią apžvalgą arba bet kurią jos dalį be „Swedbank“, AB sutikimo. Cituojant būtina nuoroda į šaltinį.