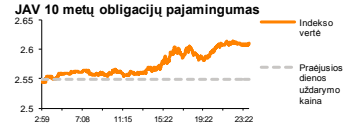
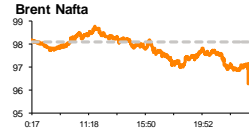
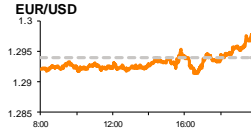
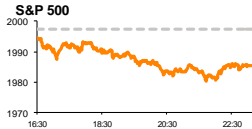


Rytinė finansų rinkų apžvalga

Finansų rinkų tarnyba – pirmadienis, 2014 m. rugsėjo 15 d.

Dienos prekyba



Finansų makleris
Renatas Žeknys
(8 5) 258 2295

- Penktadienį Europoje nebuvo vieningos investuotojų nuotaikos
- Užsienio valiutų rinkų investuotojų dėmesyje – rytoj prasidėsiantis FED'o posėdis
- Išaugo paklausa „City Service“ akcijomis

Pasaulio finansų rinkų tendencijos

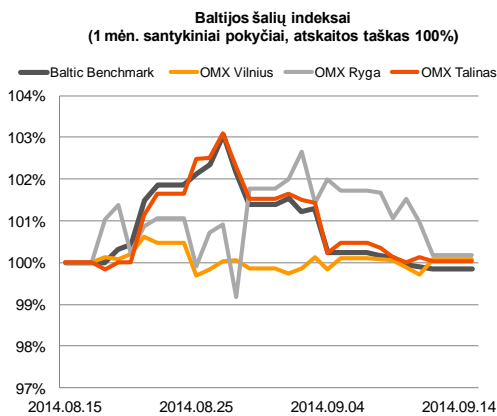
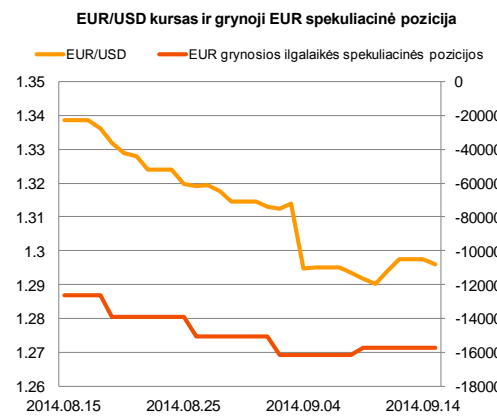
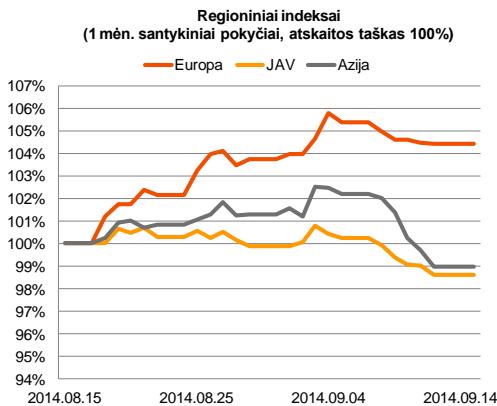
Penktadienį Europos akcijų rinkos neišsiskyrė vieningomis nuotaikomis, didiesiems regiono indeksams balansuojant ties nežymiais pakilimais ir nukritimais. Paskelbtas išaugęs (1,0 proc.) ir netgi geresnis nei prognozuota (0,7 proc.) euro zonos pramonės produkcijos indeksas, investuotojams nesuteikė optimizmo ir indeksai **Euro Stoxx 50** ir **DAX** dienos pabaigoje prekybą baigė su -0,08 ir -0,41 proc. susitraukimais. Tuo tarpu Didžiosios Britanijos biržos investuotojai kiek optimistiškiau žvelgė į rinkoje esančią situaciją, kilstelėdami **FTSE 100** indekso vertę 0,11 proc. JAV investuotojai penktadienį vertino šalies rugpjūčio mėnesio mažmeninės prekybos apimčių pasikeitimą. Šis rodiklis staigmenos nepateikė, kaip ir prognozuota, išlaikė 0,6 proc. pakilimą. Tuo tarpu vėliau paskelbtas preliminarus Mičigano universiteto vartotojų pasitikėjimo indeksas pralenkė apžvalgininkų lūkesčius (83,3) ir pakilo nuo 82,5 iki 84,6. Tačiau šios teigiamos naujienos neišnešė į akcijų rinkas teigiamų tendencijų, didiesiems indeksams **S&P 500** ir **Dow Jones Indus. Avg.** neigiamai koreguojantis atitinkamai po -0,6 proc. ir -0,36 proc. Pagrindinis šios priežasties aspektas – JAV FED'o kiekybinės ekonomikos skatinimo programos pabaiga bei augančios spekuliacijos, kad bus greitai metu keičiama bazinė palūkanų norma. Šiandien svarbesnių naujienų sulauksime iš JAV, kur bus skelbiamas rugsėjo mėn. Niujorko FED'o gamybos užsakymų indeksas ir rugpjūčio mėn. pramonės produkcijos indeksas. Prognozuojama, kad pirmasis rodiklis pakils nuo 14,69 punktų, o antrasis – susitrauks nuo 0,4 proc. iki 0,3 proc. augimo. Tokios apžvalgininkų įžvalgos nesuteikia išankstinės nuomonės apie galimas tendencijas akcijų rinkose, tačiau iš ateities sandorių reikšmių matyti, kad Europoje prekybą turėtų prasidėti su nežymiu nukritimu.



Valiutų rinkos

Savaitei baigiantis **EUR/USD** valiutų kursas dvi paskutines dienas kilo atitinkamai po 0,29 proc. ir 0,56 proc., pasiekdamas 1,2980 lygį. Tačiau skelbiami JAV makroekonominiai rodikliai rodo, kad šalies ekonomika be didesnio papildomo skatinimo atsigauja ir įgauna kilimo pagreitį. Tai signalizuoja, kad FED'ui nėra trikdžių pradėti kelti bazinę palūkanų normą, kuri tik sustiprintų JAV dolerio vertę prieš eurą. Todėl rytoj pagrindinis investuotojų dėmesys bus nukreiptas į prasidėsiantį ir dvi dienas truksiantį FED susirinkimą, investuotojams tikintis sulaukti bet kokių naujienų, kurios sustiprintų ar paneigtų sklandančias spekuliacijas dėl bazinės palūkanų normos. Šiandien ryte **EUR/USD** valiutų santykis nežymiais sumažėjo, svyruojant ties 1,2960 lygiu.























Baltijos vertybinių popierių rinka

Penktadienį bendra apyvarta Baltijos akcijų rinkos stipriai neišsiskyrė ir pasiekė beveik 500 tūkst. eurų. **Baltic Benchmark** indeksui nežymiai šoktelint 0,06 proc. Vilniau biržoje kiek netikėtai pakilo komunalinių paslaugų bendrovės „**City Service**“ akcijų vertė net 5,44 proc. iki 1,8 euro už akciją. Pozicijoje 67 sandorių metu buvo perleista daugiau nei 115 tūkst. eurų, ir visi sandoriai buvo automatinio įvykdymo. Taip pat pastarojoje pozicijoje antradienį buvo sudarytas tiesioginis sandoris, kuro metu buvo perleista daugiau nei 730 tūkst. akcijų, už vieną jų mokant 1,68 euro. Bendrovė nėra paskelbus esminių įvykių, todėl investuotojai tikėtina siekia įsigyti pigesnių įmonės akcijų vertindami praeito mėnesio pabaigoje paskelbtus antrąjį ketvirčio finansinius rezultatus. Taip pat praeitos savaitės prekybos metu investuotojai teigiamai įvertino „**Lietuvos Dujos**“ paskelbtą informaciją, kad bus išmokami dividendai (0,07 eur./akcija) už trumpesnę nei finansiniai metai laikotarpį. Tokios naujienos stumtelėjo akcijos vertę per savaitę 5,95 proc. iki 0,712 euro už akciją. Taip pat pastarosios savaitės metu investuotojai džiugiai reagojo į „**Lietuvos Energijos Gamyba**“ ir „**LESTO**“ siūlymus dėl dividendų, šoktelint pastarųjų įmonių akcijų vertėms per savaitę atitinkamai po 2,76 proc. ir 2,02 proc. Šiandien svarbesnių naujienų Baltijos akcijų rinkose nenumatyta skelbti, todėl tikėtina investuotojai stebės Europoje vyraujančias tendencijas.







2014.09.15	Šalis	Laikas	Svarbiausios dienos makroekonominės naujienos	Prognozė	Buvusi reikšmė	
	JAV	15:30	Niujorko FED'o gamybos užsakymų indeksas	Rugsėjo mėn.	16,0	14,69
	JAV	16:15	Pramonės produkcijos indeksas	Rugpjūčio mėn.	0,3%	0,4%

Pasaulio rinkos

Pavadinimas	Indekso vertė	Dienos pokytis, %	Mėnesio pokytis, %	Nuo metų pradžios, %	12 mėn. pokytis, %	
JAV						
	S&P 500	1986	↓ -0.60	1.56	7.42	17.63
	Dow Jones	16988	↓ -0.36	1.95	2.48	10.48
	Nasdaq Comp	4568	↓ -0.53	2.30	9.36	22.71
	Russell 2000	1161	↓ -1.00	1.66	-0.26	10.12
Skandināvija						
	OMX Stockholm 30	1389	↑ 0.42	2.63	4.17	9.69
	OMX Helsinki 25	2940	↓ -0.21	3.18	3.69	10.30
	OMX Copenhagen 20	759.0	↑ 1.04	5.63	23.32	34.72
	Oslo stock exchange	561.9	↑ 0.49	2.35	11.59	20.96
Europa						
	DJ Euro STOXX 50	3235	↓ -0.08	6.64	4.06	12.83
	CAC 40	4442	↑ 0.02	6.40	3.39	7.95
	DAX	9651	↓ -0.41	6.14	1.04	13.42
	FTSE 100	6807	↑ 0.11	1.76	0.86	3.39
	MIIB	21071	↓ -0.10	8.16	11.09	20.08
	IBEX 35	10889	↑ 0.02	6.52	9.80	21.78
Centrinė ir Rytų Europa						
	ATX	2304	↓ -0.49	1.50	-9.51	-7.32
	WIG20	2497	↓ -0.17	3.38	4.02	5.13
	BUX	18692	↑ 0.29	6.77	0.69	1.46
	PX	997.5	↑ 0.24	1.38	0.85	3.05
	RTS	1213	↓ -0.38	-1.55	-15.90	-13.13
Azija						
	Nikkei 225	15948	↑ 0.25	4.11	-2.11	10.72
	Hang Seng	24393	↓ -0.82	-2.25	4.66	6.45
	Kospi	2039	↓ -0.16	-1.19	1.35	2.22
Valiutų kursai						
	EUR/USD	1.30	↓ -0.11	-3.18	-6.01	-2.84
	EUR/GBP	0.80	↓ -0.08	0.54	4.30	5.03
	EUR/PLN	4.20	↑ 0.04	0.04	-1.07	-0.04
	EUR/RUB	48.84	↑ 0.29	-0.81	-7.14	-11.86
Žaliavų rinka						
	Brent nafta	96.6	↓ -0.56	-6.72	-12.84	-14.37
	Auksas	1233	↑ 0.03	-5.41	2.34	-6.42
Palūkanų normos						
	EURIBOR 6 mėn.	0.19	↓ -0.53	-37.67	-51.93	-45.16
	LIBOR USD 6 mėn.	0.33	0.00	0.61	-4.91	-13.92

Baltijos regionas

Pavadinimas	Indekso vertė	Dienos pokytis, %	Mėnesio pokytis, %	Nuo metų pradžios, %	12 mėn. pokytis, %	
Baltijos šaly						
	OMX Vilnius	456.9	↑ 0.36	0.06	8.37	10.65
	OMX Ryga	423.2	↓ -0.79	0.09	-8.03	-5.82
	OMX Talinas	766.4	↓ -0.10	0.00	-6.27	-7.49
	OMX Baltic Benchmark	578.1	↓ -0.06	-0.18	-5.77	-7.41
NASDAQ OMX Baltic sąrašo likvidžios akcijos						
	Agrowill Group	0.24	0.00	4.33	20.50	-13.93
	Apranga	2.70	0.00	1.12	3.85	4.65
	Arco Vara	1.01	↓ -0.98	1.00	-25.42	-18.43
	Baltika	0.47	↓ -2.68	-1.67	-13.71	-33.52
	City Service	1.80	↑ 5.88	8.43	0.00	-3.74
	Ekspress Grupp	1.05	0.00	-3.67	-7.89	-7.08
	Grigiškės	0.83	↓ -0.72	3.00	16.69	33.06
	Grindeks	5.99	0.00	-7.28	-34.22	-34.22
	Klaipėdos nafta	0.29	0.00	-2.39	-2.05	-13.33
	Latvijas Gāze	9.21	↓ -1.81	2.79	-1.93	1.14
	LESTO	0.91	0.00	3.77	16.41	31.59
	Lietuvos dujos	0.71	↓ -0.56	9.04	14.29	14.29
	Linas Agro Group	0.70	↑ 0.43	3.88	1.46	-4.66
	Merko Ehitus	7.11	0.00	-0.97	-1.25	-3.92
	Nordecon	1.00	0.00	-3.85	-4.76	-10.71
	Olainfarm	7.10	↓ -0.98	0.28	0.60	5.05
	Olympic Entertainment Group	1.96	0.00	2.08	5.38	3.16
	Panevėžio statybos trestas	1.15	↓ -2.54	1.77	1.77	-7.26
	Pieno žvaigždės	1.60	↑ 0.63	-4.76	-14.44	-25.58
	Premia Foods	0.65	↑ 1.72	-3.41	-6.86	-3.83
	Rokiškio sūris	1.56	↑ 2.63	4.00	-1.89	1.30
	Silvano Fashion Group	1.70	↓ -0.58	2.41	-36.33	-32.81
	Šiaulių bankas	0.29	0.00	-1.37	16.93	23.43
	Tallink Grupp	0.66	↓ -0.15	-0.15	-25.96	-30.41
	Tallinna Kaubamaja	5.07	↑ 1.40	0.60	-0.74	-5.04
	Tallinna Vesi	12.80	↑ 0.79	-0.78	7.56	26.73
	TEO LT	0.75	↑ 0.13	-1.46	7.21	7.21
	Vilkyškių pieninė	1.93	↑ 0.52	9.04	22.93	19.14
	Vilniaus baldai	15.90	0.00	0.00	13.57	-3.05
	Žemaitijos pienas	0.76	↓ -0.39	1.20	-1.81	0.66

Kontaktai:

Renatas Žeknys Makleris Tel: 8 5 258 2295 Renatas.Zeknys@swedbank.lt	Agnė Anzelienė Maklerė Tel: 8 5 258 2306 Agne.Anzeliene@swedbank.lt	Vytautas Čirvinskas Finansių produktų pardavimo specialistas Tel: 8 5 258 2478 Vytautas.Cirvinskas@swedbank.lt	Julius Miniotas Makleris Tel: 8 5 258 2853 Julius.Miniotas@swedbank.lt	Martynas Freitakas Maklerio asistentas Tel: 8 5 258 2504 Martynas.Freitakas@swedbank.lt
---	--	---	---	--

Apžvalgą užsiprenumeruoti galima adresu: <http://www.swedbank.lt/articles/subscribe>

Dėmesio! Ši apžvalga yra tik informacinio pobūdžio, t.y. pateikiama informacija jokiomis aplinkybėmis negali būti interpretuojama kaip asmeninė rekomendacija, patarimas, pasiūlymas, nurodymas arba reikalavimas įsigyti ar perleisti apžvalgoje nurodytas finansines priemones ir negali būti jokio vėliau sudaryto sandorio pagrindas ar sudedamoji dalis. Visa pateikta informacija yra surinkta iš viešai prieinamų šaltinių (įmonių, vertybinių popierių biržų, naujienų agentūrų ir kitų). Duomenų šaltinis: „Bloomberg“, „Reuters“, „Swedbank“, „Nasdaq OMX“. Mes neatliekame informacijos tikrinimo ir/ar vertinimo, dėl to negarantuojame informacijos tikslumo, pilnumo ar aktualumo, ir neatsakome už nuostolius, kurie gali atsirasti, kai investuojama remiantis tokia informacija. Pateikta apžvalga taip pat nėra apsaugota nuo skirtingų duomenų ir/ar informacijos palyginimo problemų, dėl įmonių keičiamos apskaitos ir finansinės atskaitomybės paruošimo praktikos (t.y. pasikeitę apskaitos standartai, finansinių ataskaitų konsolidavimo praktikos pasikeitimas ir pan.). Dėl šios priežasties istoriniai palyginamieji duomenys gali būti neprieinami. Draudžiama kopijuoti, spausdinti ar kitaip komerciniais tikslais atgaminti bei platinti šią apžvalgą arba bet kurią jos dalį bei „Swedbank“, AB sutikimo. Cituojant būtina nuoroda į šaltinį.