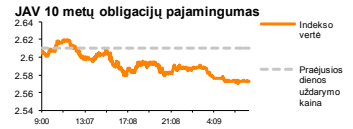
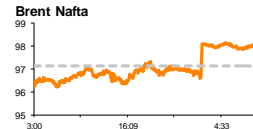
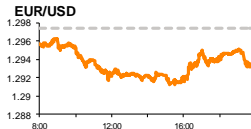
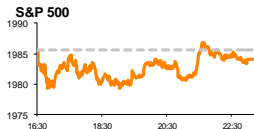


Rytinė finansų rinkų apžvalga

Finansų rinkų tarnyba – antradienis, 2014 m. rugsėjo 16 d.

Dienos prekyba

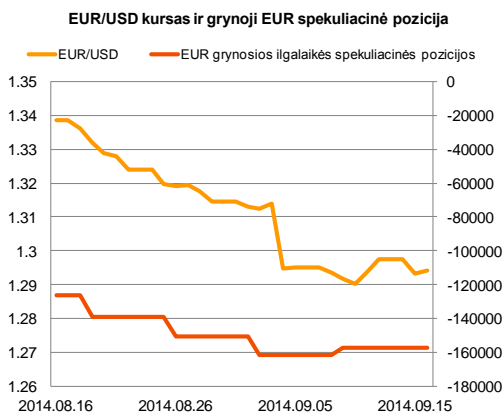
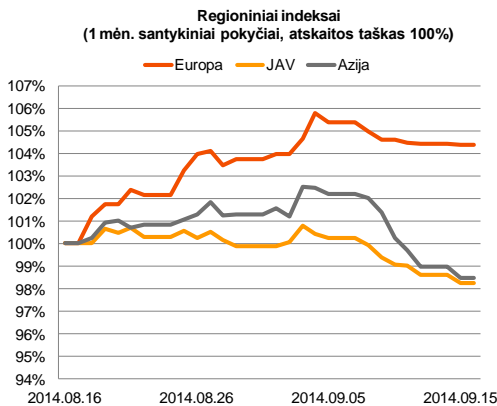


Finansų makleris
Renatas Žeknys
(8 5) 258 2295

- Kinijos makroekonominiai rodikliai paveikė Europos akcijų rinkų tendencijas
- Šiandien prasidės dvi dienas truksiantis FED'o pasėdis
- Pagrindinis „City Service“ akcininkas didina turimą portfelį bendrovės akcijomis

Pasaulio finansų rinkų tendencijos

Pirmadienį Europos akcijų rinkas slėgė dar savaitgalį paskelbta informacija, kad Kinijos pramonės produkcijos augimas sumažėjo nuo 9,0 proc. iki 6,9 proc. ir tai buvo didesnis susitraukimas nei analitikai prognozavo (8,8 proc.). Svarbu paminėti, kad tai žemiausias šio rodiklio lygis nuo pat 2008 metų gruodžio mėnesio. Taip pat neigiamas nuotaikas sustiprino informacija, kad šalies mažmeninės prekybos apimtys fiksavo 11,9 proc. augimą, kai prieš tai buvusį laikotarpį augimas siekė 12,2 proc., tuo tarpu analitikai tikėjosi, kad pastarasis rodiklis išsilaikys ties 12,1 proc. Reaguodami į tokias naujienas investuotojai Europoje dar labiau stojo į pardavėjų pusę, indeksams **Euro Stoxx 50** ir **Stoxx Europe 600** neigiamai koreguojantis po -0,1 proc., tuo tarpu Vokietijos **DAX** indeksas nors ir nežymiai, tačiau dienos prekybą baigė su 0,09 proc. pakilimu. JAV akcijų rinkose vyravo permainingos nuotaikos, indeksams **S&P 500** nukrentant 0,07 proc., o **Dow Jones Indus. Avg.** kilstelint savo vertę 0,26 proc. Tokias priešingas nuotaikas didžiąja dalimi lėmė paskelbti šalies makroekonominiai rodikliai. Niujorko FED'o gamybos sektoriaus indeksas pakilo nuo 14,69 iki 27,54 ir tai buvo daug didesnis šio rodiklio šuolis nei tikėtasi – 15,95. Tuo tarpu Pramonės produkcijos indeksas iš praėjusio laikotarpio augimo (0,4 proc.) perėjo į smukimą -0,1 proc. Šiandien prie svarbesnių makroekonominių įvykių būtų galima priskirti Vokietijos ZEW instituto esamos verslo padėties bei ateities perspektyvų vertinimo rodiklius. Prognozuojama, kad pastarieji duomenys nebus džiuginantys ir sumažės. Taip pat investuotojų dėmesys bus nukreiptas į JAV, kur prasidės dvi dienas truksiantis FED'o posėdis.

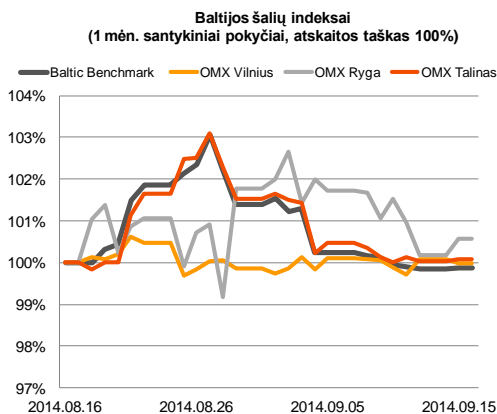




Valiutų rinkos

Vakar dieną tarp investuotojų sustiprėjo spekuliacijos, kad FED'as būsimo susirinkimo metu suteiks tikslesnės informacijos dėl bazinės palūkanų normos pakėlimo. Tokia situacija JAV dolerio vertę kilstelėjo beveik prieš visas pagrindines valiutas (**EUR/USD** -0,32 proc., iki 1,2930). Šiandien ryte matyti, kad investuotojai susilaiko, laukdami FED'o posėdžio, **EUR/USD** vertei svyruojant ties 1,2935 lygiu. Tikėtina, kad šiandien dienai einant į pabaigą sulauksime kiek aktyvesnės prekybos pastarąja valiutų pora. Palūkanų norma bus skelbiama rytoj dieną, o šiandien investuotojai sieks nepraleisti FED'o narių pasisakymų dėl esamos šalies ekonominės situacijos.























Baltijos vertybinių popierių rinka

Vakar dieną pasibaigus prekybai Baltijos akcijų rinkose bendrovė „**Olainfarm**“ paskelbė įmonės rugpjūčio mėnesio pardavimus. Remiantis informacija, bendrovės pajamos pasiekė 6,68 mln. eurų ir tai buvo 7 proc. kilimas lyginant su tuo pačiu laikotarpiu praėjusiais metais. Tai yra teigiamas naujienos, tiesa rugpjūčio mėnesio pardavimai Rusijos rinkoje (sudarantys 35 proc. visų pardavimų) fiksavo 12 proc. kritimą lyginant su pernai metų rugpjūčio mėnesiu. Vakar dieną šios bendrovės pozicijoje aktyvumo didelio nebuvo, 5 sandoriais perleista akcijų už daugiau nei 2 tūkst. eurų, akcijos vertei išliekant nepakitusiai. Taip pat vakar dieną, pasibaigus prekybai, buvo išplatintas komunalinių paslaugų bendrovės „**City Service**“ pranešimas apie su vadovais susijusių asmenų sandorį dėl emitento vertybinių popierių. Pranešime teigiama, kad rugsėjo 9 dieną atliktas sandoris, įsigyjant 730 023 akcijas, buvo atliktas pagrindinio „**City Service**“ akcininko UAB „**ICOR**“. Tokios naujienos signalizuoja, kad pagrindiniai akcininkai papildė savo turimą portfelį įsigydami akcijas, taip užsitikrinant didesnes pajamas iš ateityje galimų dividendų.






2014.09.16	Šalis	Laikas	Svarbiausios dienos makroekonominės naujienos	Prognozė	Buvusi reikšmė	
	Vokietija	12:00	ZEW instituto esamos verslo padėties vertinimas	Rugsėjo mėn.	40,0	44,3
	Vokietija	12:00	ZEW instituto ateities verslo perspektyvų vertinimas	Rugsėjo mėn.	5,0	8,6

Pasaulio rinkos

Pavadinimas	Indekso vertė	Dienos pokytis, %	Mėnesio pokytis, %	Nuo metų pradžios, %	12 mėn. pokytis, %
JAV					
 S&P 500	1984	▼ -0.07	1.49	7.35	16.88
 Dow Jones	17031	▲ 0.26	2.21	2.74	9.92
 Nasdaq Comp	4519	▼ -1.07	1.21	8.20	21.55
 Russell 2000	1147	▼ -1.21	0.43	-1.47	8.55
Skandinavija					
 OMX Stockholm 30	1393	▲ 0.33	2.97	4.52	8.98
 OMX Helsinki 25	2937	▼ -0.07	3.10	3.61	9.90
 OMX Copenhagen 20	759.1	▲ 0.00	5.63	23.32	33.33
 Oslo stock exchange	560.1	▼ -0.33	2.01	11.22	20.53
Europa					
 DJ Euro STOXX 50	3232	▼ -0.10	6.53	3.95	11.64
 CAC 40	4429	▼ -0.29	6.09	3.09	6.66
 DAX	9660	▲ 0.09	6.24	1.13	12.15
 FTSE 100	6804	▼ -0.04	1.72	0.82	2.74
 MIB	20852	▼ -1.04	7.04	9.93	17.59
 IBEX 35	10841	▼ -0.44	6.06	9.32	20.47
Centrinė ir Rytų Europa					
 ATX	2288	▼ -0.71	0.78	-10.15	-9.01
 WIG20	2490	▼ -0.30	3.06	3.70	5.74
 BUX	18676	▼ -0.09	6.68	0.60	0.26
 PX	990.8	▼ -0.67	0.70	0.18	0.99
 RTS	1195	▼ -1.53	-3.05	-17.19	-16.81
Azija					
 Nikkei 225	15902	▼ -0.29	3.81	-2.39	10.39
 Hang Seng	24357	▼ -0.97	-2.40	4.51	4.75
 Kospi	2044	▲ 0.42	-0.92	1.64	1.54
Valiutų kursai					
EUR/USD	1.29	▲ 0.08	-3.14	-6.14	-2.98
EUR/GBP	0.80	▼ -0.06	0.12	4.35	5.08
EUR/PLN	4.20	▲ 0.09	-0.17	-0.94	0.09
EUR/RUB	49.66	▼ -0.18	-2.99	-8.68	-13.32
Žaliavų rinka					
Brent nafta	98.0	▲ 0.12	-5.34	-11.55	-10.97
Auksas	1237	▲ 0.15	-4.77	2.61	-6.17
Palūkanų normos					
EURIBOR 6 mėn.	0.19	▲ 0.54	-36.70	-51.67	-45.03
LIBOR USD 6 mėn.	0.33	0.00	0.61	-4.91	-13.92

Baltijos regionas

Pavadinimas	Indekso vertė	Dienos pokytis, %	Mėnesio pokytis, %	Nuo metų pradžios, %	12 mėn. pokytis, %
Baltijos šalys					
 OMX Vilnius	456.5	▼ -0.09	-0.03	8.27	10.34
 OMX Ryga	424.8	▲ 0.39	0.48	-7.67	-6.37
 OMX Talinas	766.8	▲ 0.05	0.05	-6.23	-7.73
OMX Baltic Benchmark	578.3	▲ 0.03	-0.16	-5.74	-7.63
NASDAQ OMX Baltic sąrašo likvidžios akcijos					
Agrowill Group	0.24	0.00	4.33	20.50	-13.62
Apranga	2.70	0.00	1.12	3.85	4.65
Arco Vara	1.02	▲ 0.99	2.00	-24.68	-18.26
Baltika	0.48	▲ 1.69	0.00	-12.25	-31.03
City Service	1.73	▼ -3.89	4.22	-3.89	-6.99
Ekspress Grupp	1.05	0.00	-3.67	-7.89	-7.08
Grigiškės	0.82	▼ -0.12	2.87	16.55	30.38
Grindeks	5.98	▼ -0.17	-7.43	-34.33	-35.34
Klaipėdos nafta	0.29	0.00	-2.39	-2.05	-12.27
Latvijas Gāze	9.37	▲ 1.74	4.58	-0.22	0.85
LESTO	0.90	▼ -0.66	3.09	15.64	28.49
Lietuvos dujos	0.71	0.00	9.04	14.29	13.92
Linas Agro Group	0.70	▼ -0.14	3.73	1.31	-4.79
Merko Ehitus	7.12	▲ 0.14	-0.84	-1.11	-3.00
Nordecon	1.03	▲ 3.00	-0.96	-1.90	-7.21
Olainfarm	7.10	0.00	0.28	0.60	2.46
Olympic Entertainment Group	1.95	▼ -0.51	1.56	4.84	2.36
Panevėžio statybos trestas	1.14	▼ -0.87	0.88	0.88	-8.80
Pieno žvaigždės	1.63	▲ 1.88	-2.98	-12.83	-23.47
Premia Foods	0.65	0.00	-3.41	-6.86	-3.69
Rokiškio sūris	1.56	0.00	4.00	-1.89	1.30
Silvano Fashion Group	1.71	▲ 0.59	3.01	-35.96	-33.20
Šiaulių bankas	0.29	▼ -1.04	-2.40	15.71	22.14
Tallink Grupp	0.66	▼ -0.15	-0.30	-26.07	-30.37
Tallinna Kaubamaja	5.00	▼ -1.38	-0.79	-2.11	-6.35
Tallinna Vesi	12.80	0.00	-0.78	7.56	25.49
TEO LT	0.75	0.00	-1.46	7.21	7.35
Vilkyškių pieninė	1.93	0.00	9.04	22.93	20.63
Vilniaus baldai	16.00	▲ 0.63	0.63	14.29	-2.44
Žemaitijos pienas	0.76	0.00	1.20	-1.81	0.66

Kontaktai:

Renatas Žeknys Makleris Tel: 8 5 258 2295 Renatas.Zeknys@swedbank.lt	Agnė Anzelienė Maklerė Tel: 8 5 258 2306 Agne.Anzeliene@swedbank.lt	Vytautas Čirvinskas Finansių produktų pardavimo specialistas Tel: 8 5 258 2478 Vytautas.Cirvinskas@swedbank.lt	Julius Miniotas Makleris Tel: 8 5 258 2853 Julius.Miniotas@swedbank.lt	Martynas Freitakas Maklerio asistentas Tel: 8 5 258 2504 Martynas.Freitakas@swedbank.lt
---	--	---	---	--

Apžvalgą užsiprenumeruoti galima adresu: <http://www.swedbank.lt/articles/subscribe>

Dėmesio! Ši apžvalga yra tik informacinio pobūdžio, t.y. pateikiama informacija jokiomis aplinkybėmis negali būti interpretuojama kaip asmeninė rekomendacija, patarimas, pasiūlymas, nurodymas arba reikalavimas įsigyti ar perleisti apžvalgoje nurodytas finansines priemones ir negali būti jokio vėliau sudaryto sandorio pagrindas ar sudedamoji dalis. Visa pateikta informacija yra surinkta iš viešai prieinamų šaltinių (įmonių, vertybinių popierių biržų, naujienų agentūrų ir kitų). Duomenų šaltinis: „Bloomberg“, „Reuters“, „Swedbank“, „Nasdaq OMX“. Mes neatlikome informacijos tikrinimo ir/ar vertinimo, dėl to negarantuojame informacijos tikslumo, pilnumo ar aktualumo, ir neatsakome už nuostolius, kurie gali atsirasti, kai investuojama remiantis tokia informacija. Pateikta apžvalga taip pat nėra apsaugota nuo skirtingų duomenų ir/ar informacijos palyginimo problemų, dėl įmonių keičiamos apskaitos ir finansinės atskaitomybės paruošimo praktikos (t.y. pasikeitę apskaitos standartai, finansinių ataskaitų konsolidavimo praktikos pasikeitimai ir pan.). Dėl šios priežasties istoriniai palyginamieji duomenys gali būti neprieinami. Draudžiama kopijuoti, spausdinti ar kitaip komerciniais tikslais atgaminti bei platinti šią apžvalgą arba bet kurią jos dalį be „Swedbank“, AB sutikimo. Cituojant būtina nuoroda į šaltinį.