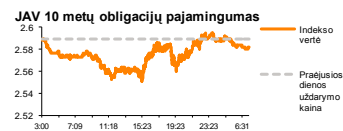
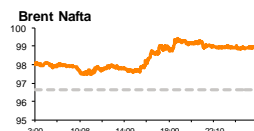
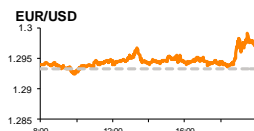
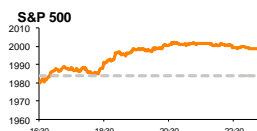


# Rytinė finansų rinkų apžvalga

Finansų rinkų tarnyba – trečiadienis, 2014 m. rugsėjo 17 d.

Dienos prekyba



Finansų makleris  
**Renatas Žeknys**  
(8 5) 258 2295

- Vakar dienos prekybos ritmą Europoje diktavo Vokietijoje skelbiami makroekonominiai rodikliai
- Užsienio valiutų investuotojų akirtyje – euro zonos infliacijos lygis ir FED'os bazinė palūkanų norma
- Antradienį didžioji dalis apyvartos Baltijos biržoje – tiesioginiu sandoriu

## Pasaulio finansų rinkų tendencijos

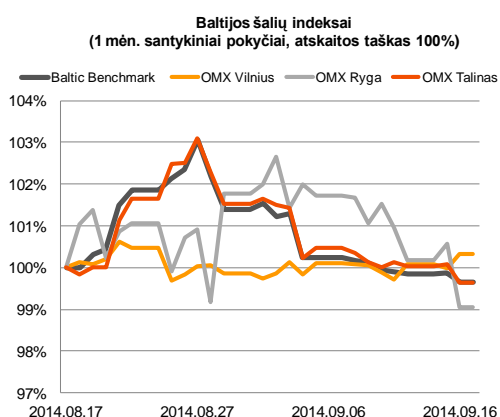
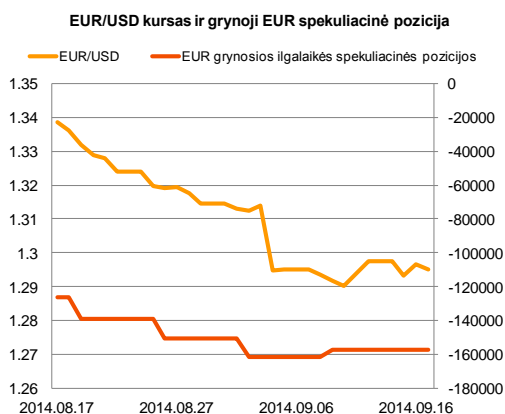
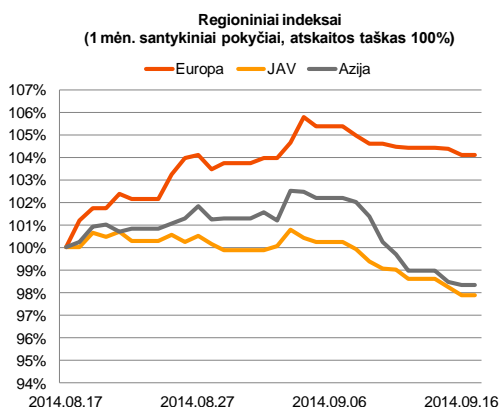
Europoje ir toliau vyrauja neigiamos nuotaikos. Vakar dieną paskelbtas Vokietijos ZEW instituto esamos verslo padėties patikėjimo indeksas parodė, kad situacija šalyje yra nepatogiamame lygyje. Rugsėjo mėnesio duomenimis šis rodiklis patyrė staigų šuolį žemyn, koreguodamasis nuo buvusios 44,3 reikšmės iki 25,4, tuo tarpu analitikai tikėjosi, kad šis rodiklis pajudės tik iki 40,0. Toks rodiklio pokytis rodo, kad didžiausia euro zonos ekonomika gana aktyviai reaguoja į Rytų Europoje vykstančius karinius neramumus ir atsirandančias sankcijas dėl jų. Tačiau teigiama aspektą galėtume įžvelgti tai, kad to paties instituto atliktas tyrimas dėl ateities sentimentų yra ne toks žemas. Žinoma, šis rodiklis taip pat koregavosi neigiamai nuo 8,6 iki 6,9, tačiau ne tiek kiek prognozavo analitikai (5,0). Šios naujienos atspindėjo Vokietijos **DAX** indekse, pastarajam koreguojantis 0,28 proc. Didžiojoje Britanijoje taip pat jautėsi slogios nuotaikos, **FTSE 100** indeksui dienos prekybą baigiant su 0,18 proc. kritimu. Tokiam pokyčiui turėjo įtakos nesiliaujančios kalbos dėl Škotijos referendumo (ketvirtadienį), kurio metu bus balsuojama dėl atsijungimo nuo Didžiosios Britanijos. Kol kas remiantis išankstiniais preliminariais apklausų duomenimis, nacionalistai neturi (48 proc.) sprendžiamosios daugumos, tačiau dar yra nemažas skaičius žmonių, kurie nėra apsisprendę. Jei pasitvirtintų scenarijus, kad Škotija taptų nepriklausoma valstybe, tai paskatintų gana aktyvius kapitalo srautus iš šalies, kurie tikrai nebūtų naudingi pastarosios ekonomikai. JAV akcijų rinkose buvo jaučiamas optimizmas, didiesiems **S&P 500** ir **Dow Jones Indus. Avg.** indeksams kilstelint savo vertę atitinkamai po 0,75 proc. ir 0,59 proc., o tokiam pokyčiui turėjo įtakos informacija antros pagal dydį pasaulyje ekonomikos. Kinijos valdžia nusprendė skirti pinigų padėti penkiems didžiausiems šalies bankams, taip sustiprinant šalies finansinį sektorių ir sumažinant riziką. Šiandien svarbių naujienų sulauksime iš Europos, kur bus paskelbtas euro zonos rugpjūčio mėnesio infliacijos lygis, kuris prognozuojama išliks nepakitęs ties 0,3 proc. lygiu. Tuo tarpu JAV investuotojai stebės kaip keisis kiekybinis ekonomikos skatinimas bei bazinė palūkanų norma. Iš oficialių FED'os atstovų pasisakymų galima daryti prielaidą, kad bazinė palūkanų norma bus keičiama, kai JAV ekonomikos augimas nekels abejonių dėl tvaraus augimo.



## Valiutų rinkos

Antradienį **EUR/USD** valiutų kursas nepasižymėjo didesniais svyravimais ir dienos pabaigoje išliko ties 1,2965. Šiandien JAV užsienio valiutų investuotojus turėtų teigiamai nuteikti FED'os 10 mlrd. JAV dolerių ekonomikos skatinimo programos sumažinimas, kuris galutinai turėtų būti užbaigtas jau lapkričio mėnesį. Taip pat investuotojai stebės, kokios pozicijos bus FED'as dėl bazinės palūkanų normos. Kol kas prognozuojama, kad ši norma turėtų išlikti nepakitusi ties 0,25 proc., tačiau jei darbo rinkos rodikliai rodytų stabilesnį augimą bei infliacijos lygis kils, tai - bazinė palūkanų norma gali būti keliami artimiausiu metu. Šiandien ryte **EUR/USD** valiutų kursas svyravo ties 1,2945 ir tikėtina stipriai nesikeis iki euro zonos infliacijos lygio paskelbimo, o taip pat FED'os posėdžio.























## Baltijos vertybinių popierių rinka

Antradienis Baltijos akcijų biržose buvo aktyvesnis. Investuotojai apsiskeitė vertybiniais popieriais už daugiau nei 1,18 mln. eurų, o **Baltic Benchmark** indeksas nežymiai koregavosi žemyn 0,21 proc. Iš prekybos išsiskyrė Estijos „**Tallinna Kaubamaja**“ bendrovė, kurios pozicijoje kartu su tiesioginiais sandoriais buvo sugeneruota 763 tūkst. eurų apyvarta, akcijos vertei išliekiant nepakitusiai (5,0 euro/akcija). Vakar bendrovė paskelbė, kad yra sudarytas kontraktas dėl naujo prekybos centro statymo, kurio vertė bus apie 9 mln. eurų. Tokios naujienos yra teigiamos, nes bendrovė žiūri į ateitį, vystydama plėtrą ir taip užsitikrindama naujus pajamų šaltinius. Vilniuje investuotojų susidomėjimo centre išlieka „**City Service**“ akcijos, kurių vertė vakar dienos prekybos metu šoktelėjo 5,2 proc. iki 1,82 euro už akciją, o bendra apyvarta pasiekė daugiau nei 43 tūkst. eurų. Per kelias dienas susidomėjimas pastarosios bendrovės akcijomis išaugo, kai poziciją sudrebino tiesioginis susijusių asmenų sandoris bei praeitos savaitės penktadienį atlikti didesni automatinio įvykdymo sandoriai, kurie teigiamai įtakoją akcijos vertę. Jei šie pavedimai buvo atlikti taip pat su įmone siejamų asmenų, tai šiandien galime sulaukti oficialaus pranešimo apie sandorius, priešingu atveju – tai pavedimai investuotojų, kurie įžvelgia bendrovės ateities potencialą.






2014.09.17	Šalis	Laikas	Svarbiausios dienos makroekonominės naujienos	Prognozė	Buvusi reikšmė	
	EZ	12:00	Metinė infliacijos norma	Rugsėjo mėn.	0,3 %	0,3 %
	JAV	21:00	Kiekybinis ekonomikos skatinimas	Rugsėjo mėn.	15 mlrd. USD	25 mlrd. USD
	JAV	21:00	Bazinė palūkanų norma	Rugsėjo mėn.	0,25 %	0,25 %

### Pasaulio rinkos

Pavadinimas	Indekso vertė	Dienos pokytis, %	Mėnesio pokytis, %	Nuo metų pradžios, %	12 mėn. pokytis, %
JAV					
 S&P 500	1999	↑ 0.75	2.25	8.15	17.26
 Dow Jones	17132	↑ 0.59	2.81	3.35	10.32
 Nasdaq Comp	4553	↑ 0.75	1.97	9.01	21.55
 Russell 2000	1151	↑ 0.39	0.82	-1.09	7.93
Skandinavija					
 OMX Stockholm 30	1395	↑ 0.15	3.13	4.68	9.50
 OMX Helsinki 25	2919	↓ -0.63	2.46	2.96	9.41
 OMX Copenhagen 20	752.3	↓ -0.88	4.70	22.23	32.38
 Oslo stock exchange	560.9	↑ 0.15	2.16	11.38	20.80
Europa					
 DJ Euro STOXX 50	3222	↓ -0.31	6.20	3.63	11.44
 CAC 40	4409	↓ -0.44	5.62	2.64	6.36
 DAX	9633	↓ -0.28	5.94	0.85	12.05
 FTSE 100	6792	↓ -0.18	1.54	0.64	3.38
 MIB	20789	↓ -0.30	6.71	9.60	17.11
 IBEX 35	10799	↓ -0.39	5.64	8.89	20.09
Centrinė ir Rytų Europa					
 ATX	2256	↓ -1.41	-0.64	-11.42	-9.73
 WIG20	2498	↑ 0.35	3.42	4.06	5.63
 BUX	18728	↑ 0.28	6.98	0.88	0.53
 PX	978.4	↓ -1.25	-0.56	-1.08	0.05
 RTS	1202	↑ 0.61	-2.46	-16.69	-16.52
Azija					
 Nikkei 225	15926	↑ 0.09	3.97	-2.24	11.28
 Hang Seng	24395	↑ 1.07	-2.24	4.67	5.24
 KOSPI	2059	↑ 0.77	-0.22	2.35	2.64
Valiutų kursai					
EUR/USD	1.30	↓ -0.09	-3.06	-6.06	-3.01
EUR/GBP	0.80	↑ 0.15	0.41	4.65	5.54
EUR/PLN	4.19	↓ -0.05	-0.04	-0.81	0.53
EUR/RUB	49.66	↓ -0.07	-3.00	-8.68	-13.38
Žaliavų rinka					
Brent nafta	99.0	↓ -0.08	-4.40	-10.68	-8.52
Auksas	1237	↓ -0.05	-4.77	2.61	-5.63
Palūkanų normos					
EURIBOR 6 mėn.	0.19	↓ -0.53	-37.04	-51.93	-44.68
LIBOR USD 6 mėn.	0.33	0.00	0.73	-4.91	-13.69

### Baltijos regionas

Pavadinimas	Indekso vertė	Dienos pokytis, %	Mėnesio pokytis, %	Nuo metų pradžios, %	12 mėn. pokytis, %
Baltijos šalys					
 OMX Vinius	458.0	↑ 0.35	0.31	8.64	11.12
 OMX Ryga	418.4	↓ -1.52	-1.05	-9.07	-7.41
 OMX Talinas	763.4	↓ -0.44	-0.38	-6.64	-7.80
OMX Baltic Benchmark	577.1	↓ -0.21	-0.36	-5.94	-7.42
NASDAQ OMX Baltic sąrašo likvidžios akcijos					
Agrowill Group	0.24	0.00	4.33	20.50	-11.40
Apranga	2.69	↓ -0.37	0.75	3.46	4.26
Arco Vara	1.02	0.00	2.00	-24.68	-15.64
Baltika	0.49	↑ 2.71	2.71	-9.87	-28.65
City Service	1.82	↑ 5.20	9.64	1.11	-2.15
Ekspress Grupp	1.08	↑ 2.86	-0.92	-5.26	-4.42
Grigiškės	0.83	↑ 0.73	3.62	17.40	31.12
Grindeks	5.93	↓ -0.84	-8.20	-34.88	-35.18
Klaipėdos nafta	0.29	0.00	-2.39	-2.05	-11.73
Latvijas Gāze	9.20	↓ -1.81	2.68	-2.03	0.40
LESTO	0.91	↑ 0.44	3.54	16.15	31.30
Lietuvos dujos	0.71	↓ -0.28	8.73	13.96	14.52
Linas Agro Group	0.70	↑ 1.15	4.93	2.48	-2.36
Merko Ehitus	7.12	0.00	-0.84	-1.11	-3.13
Nordecon	1.01	↓ -1.94	-2.88	-3.81	-9.82
Olainfarm	6.91	↓ -2.68	-2.40	-2.09	-1.09
Olympic Entertainment Group	1.95	0.00	1.56	4.84	2.63
Panevėžio statybos trestas	1.16	↑ 1.75	2.65	2.65	-6.45
Pieno žvaigždės	1.63	0.00	-2.98	-12.83	-23.11
Premia Foods	0.64	↓ -1.84	-5.19	-8.57	-5.74
Rokiškio sūris	1.56	0.00	4.00	-1.89	1.30
Silvano Fashion Group	1.70	↓ -0.58	2.41	-36.33	-33.33
Šiaulių bankas	0.29	↑ 1.05	-1.37	16.93	23.43
Tallink Grupp	0.65	↓ -0.61	-0.91	-26.52	-29.83
Tallinna Kaubamaja	5.00	0.00	-0.79	-2.11	-6.35
Tallinna Vesi	12.70	↓ -0.78	-1.55	6.72	23.30
TEO LT	0.75	0.00	-1.46	7.21	6.38
Vilkyškių pieninė	1.95	↑ 1.04	10.17	24.20	22.64
Vilniaus baldai	16.00	0.00	0.63	14.29	-1.23
Žemaitijos pienas	0.76	↑ 0.13	1.33	-1.68	0.79

### Kontaktai:

Renatas Žeknys	Agnė Anzelienė	Vytautas Čirvinškas	Julius Miniotas	Martynas Freitakas
Makleris	Maklerė	Finansinių produktų pardavimo specialistas	Makleris	Maklerio asistentas
Tel: 8 5 258 2295	Tel: 8 5 258 2306	Tel: 8 5 258 2478	Tel: 8 5 258 2853	Tel: 8 5 258 2504
Renatas.Zeknys@swedbank.lt	Agne.Anzeliene@swedbank.lt	Vytautas.Cirvinškas@swedbank.lt	Julius.Miniotas@swedbank.lt	Martynas.Freitakas@swedbank.lt

Apžvalgą užsiprenumeruoti galima adresu: <http://www.swedbank.lt/articles/subscribe>.  
Dėmesio! Ši apžvalga yra tik informacinio pobūdžio, t.y. pateikiama informacija jokiomis aplinkybėmis negali būti interpretuojama kaip asmeninė rekomendacija, patarimas, pasiūlymas, nurodymas arba reikalavimas įsigyti ar perleisti apžvalgoje nurodytas finansines priemones ir negali būti jokiu būdu sudaryto sandorio pagrindas ar sudedamoji dalis. Visa pateikta informacija yra surinkta iš viešai prieinamų šaltinių (įmonių, vertybinių popierių biržų, naujienų agentūrų ir kitų). Duomenų šaltinis: „Bloomberg“, „Reuters“, „Swedbank“, „Nasdaq OMX“. Mes neatliekame informacijos tikrinimo ir/ar vertinimo, dėl to negarantuojame informacijos tikslumo, pilnumo ar aktualumo, ir neatsakome už nuostolius, kurie gali atsirasti, kai investuojama remiantis tokia informacija. Pateikta apžvalga taip pat nėra apsaugota nuo skirtingų duomenų ir/ar informacijos palyginimo problemų, dėl įmonių keičiamos apskaitos ir finansinės atskaitomybės paruošimo praktikos (t.y. pasikeitę apskaitos standartai, finansinių ataskaitų konsolidavimo praktikos pasikeitimas ir pan.). Dėl šios priežasties istoriniai palyginamieji duomenys gali būti neprieinami. Draudžiama kopijuoti, spausdinti ar kitaip komerciniais tikslais atgaminti bei platinti šią apžvalgą arba bet kurią jos dalį be „Swedbank“, AB sutikimo. Cituojant būtina nuoroda į šaltinį.