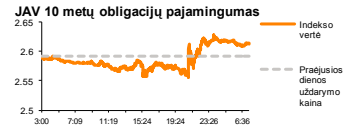
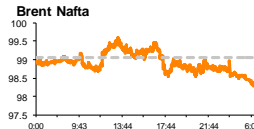
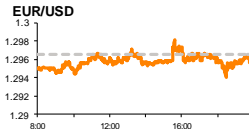
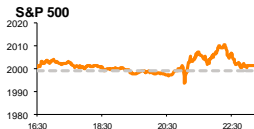


# Rytinė finansų rinkų apžvalga

Finansų rinkų tarnyba – ketvirtadienis, 2014 m. rugsėjo 18 d.

Dienos prekyba



Finansų makleris  
**Renatas Žeknys**  
(8 5) 258 2295

- Akcijų rinkose investuotojai teigiamai vertina Centrinį bankų veiksmus
- Užsienio valiutų investuotojai įvertinę vakar dienos įvykius, šiandien spaudžia EUR/USD valiutų kursą žemėjimo tendencija
- Pabaltijoje biržų indeksai kilo atkartodami Europoje vyraujančias tendencijas

## Pasaulio finansų rinkų tendencijos

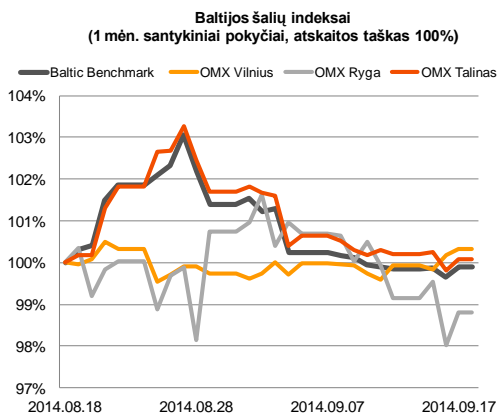
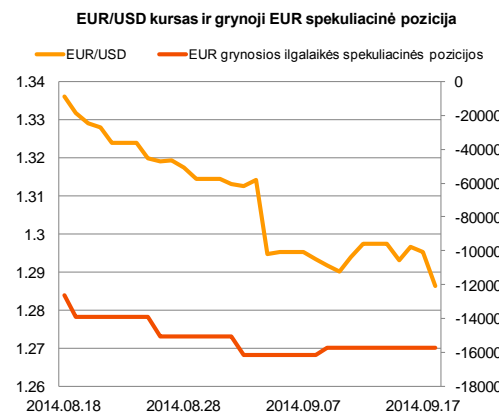
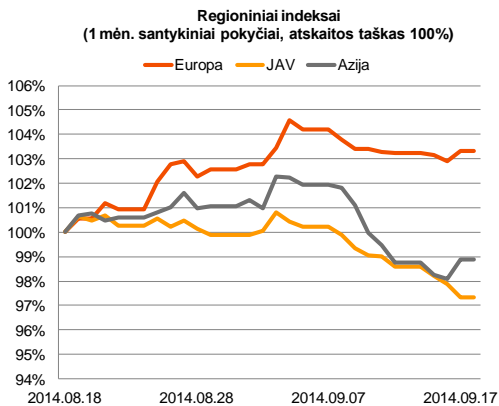
Trečiadienį daugumoje Europos akcijų rinkų investuotojų nuotaikos buvo teigiamos - didieji indeksai **Euro Stoxx 50** ir **Stoxx Europe 600** fiksavo 0,49 proc. ir 0,45 proc. teigiamus pakilimus. Dar rugsėjo 4 dieną ECB pateikus staigmeną dėl bazinių palūkanų normų sumažinimo ir pasisakymų, kad artimiausiu metu bus pradėta taikyti kiekybinio skatinimo programa, - nuo tos dienos bendrai akcijų rinkos kyla, investuotojams su nekantrumu laukiant spalio mėn. pradžioje numatyto ECB posėdžio. Didžiosios Britanijos indeksas **FTSE 100** (-0,17 proc.) šiuo metu yra stebimas šiandien vyksiančio referendumo rezultatu, kurio metu bus siekiama įvertinti piliečių nuomonę dėl Škotijos kaip nepriklausomos valstybės atkūrimo. Prekyboje pavienėmis akcijomis Europoje išsiskyrė skrydžių bendrovė „**Air France**“, kurios akcijų vertė, po 7,5 proc. nuosmukio per pastarąsias dienas, šoktelėjo 3,6 proc. Tam turėjo įtakos Prancūzijos ministro pirmininko kreipimasis į streikuojančius lėktuvų pilotus dėl šio streiko baigimo, kuris nulėmė daugumos skrydžių atšaukimą. Taip pat Didžiosios Britanijos pakavimo įmonės „**DS Smith**“ vertė pakilo 5,09 proc. po pranešimų, kad bendrovės produkcijos paklausa išauga daugumoje regionų, o tai turėtų užtikrinti trečiojo ketvirčio pajamas. JAV akcijų rinkose taip pat vyravo optimizmas, **S&P 500** ir **Dow Jones Indus. Avg.** indeksai kilo atitinkamai po 0,13 proc. ir 0,15 proc. FED'as patvirtino, kad bazinė palūkanų norma šalyje nesikeis dar „protingą laiką“ po kiekybinės ekonomikos skatinimo užbaigimo. Pagrindinė to priežastis – ekonomika turi parodyti tvarų augimą, be didesnių makroekonominė rodiklių šuolių į vieną ar kitą pusę. Prekyba JAV akcijų rinkose išsiskyrė kompanijos „**FedEx Corp.**“ ir „**Lennar Corp.**“ po paskelbtos informacijos, kad pastarųjų įmonių pajamos išaugo daugiau nei prognozuota, o tai nulėmė jų akcijų vertės kilimą daugiau nei po 3 proc. Tuo tarpu staigmena investuotojams buvo formacijos kompanijos „**Auxilium Pharmaceuticals Inc.**“ net 44,88 proc. akcijos vertės šuolis, po naujių, kad yra svarstomas oficialus kompanijos „**Endo International Plc.**“ pasiūlymas nupirkti pastarąją įmonę už patrauklią kainą. Šiandien svarbesnių makroekonominė naujienų sulauksime iš JAV. Prognozuojama, kad savaitinis bedarbių paraiškų skaičius sumažės nuo 315 tūkst. iki 305 tūkst. augimo, tuo tarpu naujai pradėtų statyti namų apimtys susitrauks nuo 1093 tūkst. iki 1037 tūkst. Taigi JAV akcijų rinkose nuotaikos bus dviprasmiškos. Tuo tarpu matyti, kad Europos ateities sandoriai rodo augimą, todėl galima prognozuoti, kad prekyba Europoje prasidės su nežymiu augimu.



## Valiutų rinkos

Vakar užsienio valiutų investuotojams staigmeną pateikė euro zonos infliacijos lygis, kuris netikėtai išaugo. Dauguma analitikų prognozavo, kad ši norma išliks nepakitusi nuo praėjusio laikotarpio ir laikysis ties 0,3 proc., tačiau esama situacija parodė, kad metinis rugpjūčio mėn. kainų lygis pakilo iki 0,4 proc. Tai turėjo teigiamai atsispindėti **EUR/USD** valiutų poros pokytyje, tačiau pastarasis pagrindinių valiutų kursas dienos pabaigoje susitraukė 0,11 proc. JAV doleriui sustiprėjant prieš eurą ir pasiekiant 1,2950 lygį. Situacija JAV parodė, kad FED'as išlaikė bazinę palūkanų normą žemumoje ties 0,25 proc., ir, kaip tikėtasi, sumažino ekonomikos skatinimo apimtis 10 mlrd. JAV dolerių. Į šią informaciją investuotojai aktyviai nereagavo, tačiau šiandien matomas pagyvėjimas **EUR/USD** valiutų poros prekyboje. Kursas svyruoja amplitudėje nuo 1,2834 iki 1,2986 ir ketvirtadienio ryte laikosi ties 1,3865 lygiu (-0,64 proc.). Šiandien kiek aktyviau investuotojai stebės JAV darbo rinkos rodiklį, kurio paskelbta reikšmė, tikėtina, sustiprins JAV dolerio vertę prieš eurą.























## Baltijos vertybinių popierių rinka

Vakar dieną popieriaus gamintojas „**Grigiškės**“ dar prekybos pradžioje paskelbė šių metų 8 mėn. veiklos rezultatus. Remiantis informacija, per šį laikotarpį bendrovės grupės pajamos, lyginant su praėjusiu metų tuo pačiu laikotarpiu, pakilo 8,1 proc. ir sudarė 17,5 mln. litų. Tuo tarpu vien bendrovės pajamos pakilo 15,1 proc. (14,4 mln. litų). Šios naujienos dienos metu kilstelėjo bendrovės akcijų vertė 0,72 proc., su 15,6 tūkst. eurų apyvarta. Aktyvesne prekyba vakar išsiskyrė „**Silvano Fashion Group**“, bendrovės akcijų kainai išliekant stabiliai ties 1,7 euro už akciją ir apyvartai viršijant 137,7 tūkst. eurų. Prekyboje buvo sudaryta tiesioginių sandorių ir dominavo smulkūs investuotojai, tikėdamiesi papildyti investicinius portfelius ir ateityje tikėdamiesi didesnės finansinės grąžos. Bendrai žiūrint vakar dieną visos trijos biržose jautėsi teigiamos investuotojų nuotaikos indeksams **OMX Vilnius**, **Tallinn** ir **Riga** atitinkamai pakylant po 0,14 proc., 0,27 proc., 0,78 proc.






2014.09.18	Šalis	Laikas	Svarbiausios dienos makroekonominės naujienos	Prognozė	Buvusi reikšmė
	JAV	15:30	Savaitinis bedarbių paraiškų skaičius		305 tūkst. 315 tūkst.
	JAV	15:30	Pradėtų statyti naujų būstų apimtys	Rugpjūčio mėn.	1037 tūkst. 1093 tūkst..

### Pasaulio rinkos

Pavadinimas	Indekso vertė	Dienos pokytis, %	Mėnesio pokytis, %	Nuo metų pradžios, %	12 mėn. pokytis, %	
JAV						
	S&P 500	2002	↗ 0.13	1.51	8.29	16.00
	Dow Jones	17157	↗ 0.15	1.89	3.50	9.44
	Nasdaq Comp	4562	↗ 0.21	1.20	9.23	20.58
	Russell 2000	1154	↗ 0.25	-0.39	-0.84	7.14
Skandinavija						
	OMX Stockholm 30	1407	↗ 0.84	2.75	5.56	10.21
	OMX Helsinki 25	2943	↗ 0.82	2.26	3.80	9.69
	OMX Copenhagen 20	763.6	↗ 1.50	4.98	24.06	34.22
	Oslo stock exchange	565.0	↗ 0.73	2.71	12.19	21.63
Europa						
	DJ Euro STOXX 50	3237	↗ 0.49	5.34	4.13	11.29
	CAC 40	4431	↗ 0.50	4.75	3.15	6.26
	DAX	9662	↗ 0.30	4.50	1.14	11.87
	FTSE 100	6781	↘ -0.17	0.59	0.47	3.39
	MIIB	21112	↗ 1.55	7.49	11.30	18.57
	IBEX 35	10907	↗ 1.01	5.35	9.99	20.36
Centrinė ir Rytų Europa						
	ATX	2283	↗ 1.20	0.04	-10.36	-8.91
	WIG20	2515	↗ 0.67	2.72	4.76	6.41
	BUX	18776	↗ 0.26	6.25	1.14	1.74
	PX	984.5	↗ 0.63	-0.02	-0.46	0.93
	RTS	1190	↘ -0.99	-4.30	-17.51	-16.75
Azija						
	Nikkei 225	16093	↗ 1.29	5.03	-1.22	10.95
	Hang Seng	24200	↘ -0.72	-3.03	3.83	4.68
	Kospi	2046	↘ -0.78	-0.33	1.75	2.04
Valiutų kursai						
	EUR/USD	1.29	↘ -0.68	-3.73	-6.72	-3.71
	EUR/GBP	0.79	↗ 0.37	0.97	5.24	5.77
	EUR/PLN	4.19	↘ -0.18	-0.07	-0.84	0.90
	EUR/RUB	49.43	↗ 0.57	-2.54	-8.25	-12.78
Žaliavų rinka						
	Brent nafta	98.3	↘ -0.67	-3.24	-11.27	-11.11
	Auksas	1224	↘ -1.01	-5.77	1.54	-6.13
Palūkanų normos						
	EURIBOR 6 mėn.	0.19	↗ 0.54	-36.70	-51.67	-44.54
	LIBOR USD 6 mėn.	0.33	↘ -0.23	0.50	-5.13	-13.10

### Baltijos regionas

Pavadinimas	Indekso vertė	Dienos pokytis, %	Mėnesio pokytis, %	Nuo metų pradžios, %	12 mėn. pokytis, %	
Baltijos šalys						
	OMX Vilnius	458.7	↗ 0.14	0.32	8.79	11.21
	OMX Ryga	421.6	↗ 0.78	-1.30	-8.37	-6.99
	OMX Talinas	765.5	↗ 0.27	0.05	-6.39	-7.92
	OMX Baltic Benchmark	578.5	↗ 0.25	-0.12	-5.70	-7.44
NASDAQ OMX Baltic sąrašo likvidžios akcijos						
	Agrowill Group	0.24	0.00	9.55	20.50	-7.31
	Apranga	2.68	↘ -0.37	-0.74	3.08	4.69
	Arco Vara	0.98	↘ -3.92	-2.97	-27.63	-18.30
	Baltika	0.49	0.00	2.71	-9.87	-29.57
	City Service	1.80	↘ -1.10	9.09	0.00	-4.26
	Ekspress Grupp	1.04	↘ -3.70	-4.59	-8.77	-7.96
	Grigiškės	0.84	↗ 0.72	3.21	18.25	32.70
	Grindeks	5.92	↘ -0.17	-11.51	-34.99	-34.79
	Klaipėdos nafta	0.29	↗ 0.35	-1.03	-1.71	-10.59
	Latvijas Gāze	9.25	↗ 0.54	0.00	-1.50	-0.14
	LESTO	0.91	0.00	2.95	16.15	29.61
	Lietuvos dujos	0.72	↗ 1.69	10.57	15.89	14.97
	Linas Agro Group	0.70	↘ -0.14	4.78	2.33	-3.04
	Merko Ehitus	7.18	↗ 0.84	0.70	-0.28	-2.31
	Nordecon	1.01	0.00	-0.98	-3.81	-6.48
	Olainfarm	6.90	↘ -0.14	-2.54	-2.23	-1.03
	Olympic Entertainment Group	1.95	0.00	1.56	4.84	3.17
	Panevėžio statybos trestas	1.14	↘ -1.72	-1.72	0.88	-7.32
	Pieno žvaigždės	1.63	0.00	-2.98	-12.83	-22.01
	Premia Foods	0.65	↗ 0.94	-5.00	-7.71	-4.86
	Rokiškio sūris	1.57	↗ 0.64	3.97	-1.26	1.95
	Silvano Fashion Group	1.70	0.00	0.00	-36.33	-32.81
	Šiaulių bankas	0.29	↗ 0.69	-2.68	17.74	24.29
	Tallink Grupp	0.66	↗ 0.46	0.92	-26.18	-30.40
	Tallinna Kaubamaja	5.00	0.00	-0.60	-2.11	-6.35
	Tallinna Vesi	12.80	↗ 0.79	-1.54	7.56	24.27
	TEO LT	0.75	↗ 0.13	-0.93	7.36	6.94
	Vilkyškių pieninė	1.96	↗ 0.51	12.64	24.84	24.84
	Vilniaus baldai	16.20	↗ 1.25	1.89	15.71	0.00
	Žemaitijos pienas	0.76	0.00	1.47	-1.68	0.79

### Kontaktai:

Renatas Žeknys	Agnė Anzelienė	Vytautas Čirvinškas	Julius Miniotas	Martynas Freitakas
Makleris	Maklerė	Finansinių produktų pardavimo specialistas	Makleris	Maklerio asistentas
Tel: 8 5 258 2295	Tel: 8 5 258 2306	Tel: 8 5 258 2478	Tel: 8 5 258 2853	Tel: 8 5 258 2504
Renatas.Zeknys@swedbank.lt	Agne.Anzeliene@swedbank.lt	Vytautas.Cirviniskas@swedbank.lt	Julius.Miniotas@swedbank.lt	Martynas.Freitakas@swedbank.lt

Apžvalgą užsiprenumeruoti galima adresu: <http://www.swedbank.lt/articles/subscribe>

Dėmesio! Ši apžvalga yra tik informacinio pobūdžio, t.y. pateikiama informacija jokiais aplinkybėmis negali būti interpretuojama kaip asmeninė rekomendacija, patarimas, pasiūlymas, nurodymas arba reikalavimas įsigyti ar perleisti apžvalgoje nurodytas finansines priemones ir negali būti jokio vėliau sudaryto sandorio pagrindas ar sudedamoji dalis. Visa pateikta informacija yra surinkta iš viešai prieinamų šaltinių (įmonių, vertybinių popierių biržų, naujienų agentūrų ir kitų). Duomenų šaltinis: „Bloomberg“, „Reuters“, „Swedbank“, „Nasdaq OMX“. Mes neatlikome informacijos tikrinimo ir/ar vertinimo, dėl to negarantuojame informacijos tikslumo, pilnumo ar aktualumo, ir neatsakome už nuostolius, kurie gali atsirasti, kai investuojama remiantis tokia informacija. Pateikta apžvalga taip pat nėra apsaugota nuo skirtingų duomenų ir/ar informacijos palyginimo problemų, dėl įmonių keičiamos apskaitos ir finansinės atskaitomybės paruošimo praktikos (t.y. pasikeitę apskaitos standartai, finansinių ataskaitų konsolidavimo praktikos pasikeitimas ir pan.). Dėl šios priežasties istoriniai palyginamieji duomenys gali būti neprieinami. Draudžiama kopijuoti, spausdinti ar kitaip komerciniais tikslais atgaminti bei platinti šią apžvalgą arba bet kurias jos dalis be „Swedbank“, AB sutikimo. Cituojant būtina nuoroda į šaltinį.