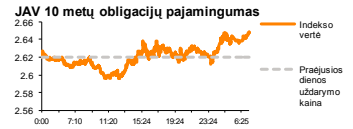
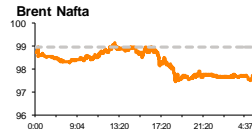
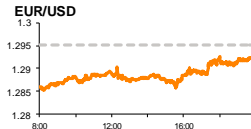
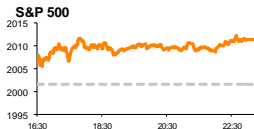


Rytinė finansų rinkų apžvalga

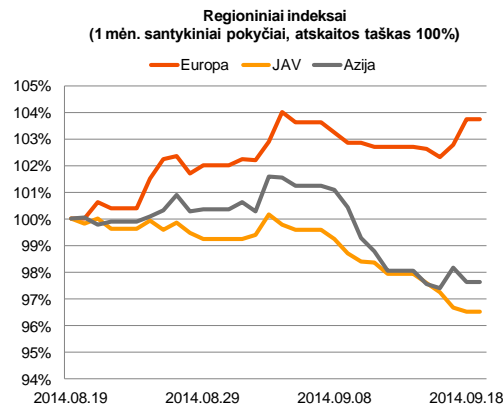
Finansų rinkų tarnyba – penktadienis, 2014 m. rugsėjo 19 d.

Dienos prekyba



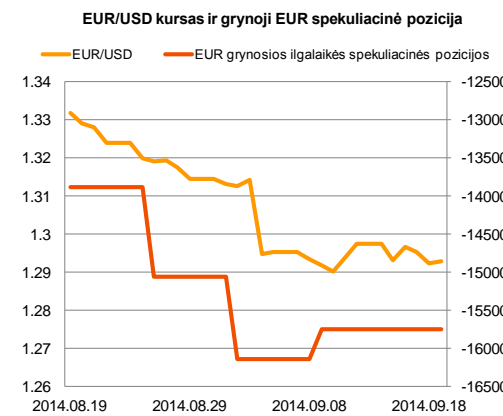
Finansų makleris
Renatas Žeknys
(8 5) 258 2295

- Savaitėi besibaigiant akcijų rinkos įgavo kilimo pagreitį
- Vakar dieną užsienio rinkų investuotojų dėmesys krypo į Didžiosios Britanijos svaro svyravimus
- Ketvirtadienį tik Vilniaus birža sekė Europoje vyraujančiomis teigiamomis tendencijomis



Pasaulio finansų rinkų tendencijos

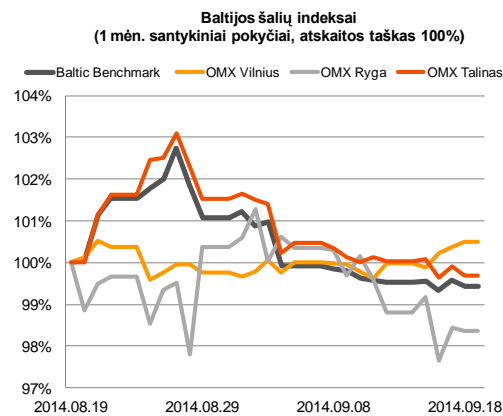
Ketvirtadienį, antrą dieną iš eilės, Europos akcijų rinkose vyrauja optimistinės investuotojų nuotaikos. Indeksai **Euro Stoxx 50** ir **Stoxx Europe 600** dienos metu pakilo atitinkamai po 1,05 proc. ir 0,98 proc. Kiek nuosaikesnis kilimas buvo Didžiosios Britanijos indekso **FTSE 100** (0,57 proc.) dėl vakar dieną vykusio referendumo siekiant atkurti Škotijos nepriklausomybę. Šiandien ryte turėtų paaiškėti tikslūs rezultatai, tačiau preliminarūs skaičiavimai skelbia, kad teigiamai pasisakė tik 45 proc. Škotijos gyventojų, o 55 proc. nepritarė siekiui atsiskirti. Vakar didžiausias Vokietijos vaistų bei plastiko gamintojas „**Bayer**“ rinkoje šoktelėjo net 6,2 proc., po naujienų, kad bendrovė ketina atskirai listinguoti biržoje su plastiko veikla susijusią antrinę įmonę. Taip pat gana aktyviu vertės šuoliu pasižymėjo įrenginių gamintojas „**Sulzer**“ (8,1 proc.) po naujienų, kad įmonė žada išplėsti savo verslą susijungdama su kita bendrove („**Dresser-Rand**“ +0,3 proc.), kurios pagrindinė veikla orientuota į įrenginių gamybą, kurie naudojami iškastinio kuro srityje.



JAV akcijų rinkose toliau vyravo teigiamos nuotaikos po FED'o pareiškimo, kad dar nebus keliamos bazinės palūkanų normos bent iki tol kol nebus baigta kiekybinė ekonomikos skatinimo programa. Taip pat vakar paaiškėjo, kad savaitinis bedarbių paraiškų skaičius buvo gerokai mažesnis nei analitikai prognozavo, remiantis paskelbta informacija pastarasis rodiklis išaugo 280 tūkst. nuo prieš tai savaitę buvusio 316 tūkst. augimo (progozė 305 tūkst.). Tuo tarpu naujai pradėtų statyti būstų apimtys sumažėjo nuo 1093 tūkst. iki 956 tūkst., tačiau tai didelės įtakos neturėjo investuotojams, indeksui **S&P 500** šoktelint 0,49 proc. ir išsilaikant aukštumose ties 2011,36 punktų riba. Šiandien, tikėtina, akcijų rinkose išsilaikys teigiamos investuotojų nuotaikos, matant kad Azijos rinkų indeksai - **NIKKEI 225** (+1,25 proc.) bei **TOPIX INDEX** (Tokyo +1,12 proc.) gana aktyviai kyla, taip pat Europos ateities indeksų sandoriai rodo kilimo tendencijas. Taip pat šiandien svarbu paminėti, kad startuoja vienos didžiausių elektroninės prekybos milžinės „**Alibaba**“ akcijų prekyba NYSE biržoje.

Valiutų rinkos

Vakar dieną **EUR/USD** valiutų santykis buvo pasiekęs žemiausią lygį nuo pat 2013 metų liepos mėnesio (1,2834), tačiau vėliau kritimas žemyn šiek tiek atsistatė ir apsisoto ties 1,2920 lygiu. Ketvirtadienį JAV doleris prieš eurą sustiprėjo po paskelbtų teigiamų JAV darbo rinkos ekonominių rodiklių, kurie signalizuoja apie gerėjančią ekonomikos būklę. **EUR/USD** šiuo metu laikosi ties 1,2900 lygiu ir tikėtina šiandienos prekybos metu aktyvių svyravimų nerodys, nes regionuose nebus skelbiama svarbių makroekonominių rodiklių.



Taip pat vakar didelės užsienio valiutų investuotojų dėmesys krypo į Didžiosios Britanijos svaro sterlingo svyravimus. **EUR/GBP** (sustiprėjant GBP) vakar nukrito apie 0,7 proc. investuotojams tikintis, kad Škotijos referendumas parodys, kad šis regionas liks ir toliau Didžiosios Britanijos sudėtyje. Šiandien ir toliau matomas svoro stiprėjimas prieš eurą (0,63 proc.) investuotojams laukiant galutinį referendumo rezultatų.

Baltijos vertybinių popierių rinka

Ketvirtadienį tik **Vilniaus** biržos indeksas rodė 0,14 proc. augimą, tuo tarpu **Taline** ir **Rygoje** vyravo neigiamos nuotaikos, pastariesiems indeksams koreguojantis po -0,23 proc. ir -0,08 proc. Bendra trijų šalių dienos apyvarta pasiekė 802,9 tūkst. eurų, iš jų net 598 tūkst. eurų atiteko Estijos bendrovės „**Tallinna Vesi**“ vertybiniams popieriams. Šios bendrovės akcijos vertė koregavosi 0,78 proc. iki 12,7 euro už akciją. Svarbių naujienų nebuvo paskelbta ir pagrindinė apyvartos dalis buvo pasiekta vienų tiesioginių sandoriu, apsiėičiant 34,63 tūkst. akcijų, už vieną jų sumokant 12,65 euro. Vilniaus biržoje ir toliau tarp smulkių investuotojų aktyvumas išlieka „**Teo LT**“ pozicijoje, jų vertei kilstelint 0,13 proc. (iki 0,747 euro už akciją) ir apyvartai sudarant daugiau nei 32,2 tūkst. eurų. Šiandien svarbesnių naujienų Baltijos akcijų rinkose nesulauksime tik „**Žemaitijos pieno**“ acininkai dalyvaus neeiliniame visuotiniame acininkų susirinkime.

Nebus skelbiama svarbių makroekonominių įvykių.

Pasaulio rinkos

Pavadinimas	Indekso vertė	Dienos pokytis, %	Mėnesio pokytis, %	Nuo metų pradžios, %	12 mėn. pokytis, %
JAV					
S&P 500	2011	↑ 0.49	1.50	8.82	16.78
Dow Jones	17266	↑ 0.64	2.05	4.16	10.42
Nasdaq Comp	4593	↑ 0.68	1.46	9.98	21.22
Russell 2000	1159	↑ 0.47	-0.27	-0.37	7.81
Skandinavija					
OMX Stockholm 30	1417	↑ 0.69	2.92	6.29	10.13
OMX Helsinki 25	2950	↑ 0.23	1.22	4.04	9.71
OMX Copenhagen 20	770.1	↑ 0.86	4.68	25.12	33.51
Oslo stock exchange	566.8	↑ 0.33	2.77	12.56	21.14
Europa					
DJ Euro STOXX 50	3271	↑ 1.05	5.83	5.22	11.42
CAC 40	4465	↑ 0.75	4.94	3.93	6.15
DAX	9798	↑ 1.41	4.97	2.58	12.70
FTSE 100	6819	↑ 0.57	0.59	1.04	2.93
MIB	21129	↑ 0.08	7.56	11.39	17.00
IBEX 35	10991	↑ 0.77	5.82	10.83	20.07
Centrinė ir Rytų Europa					
ATX	2303	↑ 0.87	0.59	-9.58	-8.47
WIG20	2503	↓ -0.48	2.25	4.26	3.83
BUX	18749	↓ -0.14	5.84	1.00	1.52
PX	996.1	↑ 1.17	1.36	0.71	2.30
RTS	1187	↓ -0.24	-5.15	-17.71	-19.71
Azija					
Nikkei 225	16350	↑ 1.76	5.83	0.36	10.73
Hang Seng	24255	↑ 0.36	-3.46	4.07	3.20
Kospi	2056	↑ 0.43	-0.71	2.24	2.54
Valiutų kursai					
EUR/USD	1.29	↑ 0.05	-2.92	-6.24	-4.34
EUR/GBP	0.78	↑ 0.61	2.23	6.17	7.53
EUR/PLN	4.20	↓ -0.02	-0.36	-1.05	0.09
EUR/RUB	49.74	↓ -0.04	-3.15	-8.83	-13.94
Žaliavų rinka					
Brent nafta	97.7	↓ -0.02	-3.82	-11.84	-10.19
Auksas	1226	↓ -0.06	-5.42	1.71	-10.62
Palūkanų normos					
EURIBOR 6 mėn.	0.19	↓ -0.53	-37.04	-51.93	-45.00
LIBOR USD 6 mėn.	0.33	↑ 0.08	0.58	-5.06	-12.22

Baltijos regionas

Pavadinimas	Indekso vertė	Dienos pokytis, %	Mėnesio pokytis, %	Nuo metų pradžios, %	12 mėn. pokytis, %
Baltijos šaly					
OMX Vilnius	459.3	↑ 0.14	0.50	8.94	10.94
OMX Ryga	421.3	↓ -0.08	-1.73	-8.44	-6.84
OMX Talinas	763.7	↓ -0.23	-0.35	-6.60	-8.21
OMX Baltic Benchmark	577.6	↓ -0.16	-0.60	-5.86	-7.80
NASDAQ OMX Baltic sąrašo likvidžios akcijos					
Agrowill Group	0.24	↓ -0.41	9.09	20.00	-9.09
Apranga	2.68	0.00	-1.11	3.08	4.69
Arco Vara	0.97	↓ -1.02	-4.90	-28.37	-21.04
Baltika	0.48	↓ -2.03	-3.40	-11.70	-31.49
City Service	1.79	↓ -0.56	7.83	-0.56	-4.28
Ekspress Grupp	1.04	0.00	-1.89	-8.77	-8.77
Grigiskės	0.84	↑ 0.84	4.85	19.24	33.60
Grindeks	5.95	↑ 0.51	-11.06	-34.66	-34.46
Klaipėdos nafta	0.29	↑ 1.05	1.75	-0.68	-9.37
Latvijas Gāze	9.20	↓ -0.54	-2.34	-2.03	-0.68
LESTO	0.91	↑ 0.88	3.86	17.18	31.51
Lietuvos dujos	0.73	↑ 0.42	10.18	16.37	15.45
Linus Agro Group	0.70	0.00	6.36	2.33	-3.17
Merko Ehitus	7.18	0.00	-0.14	-0.28	-3.36
Nordecon	1.03	↑ 1.98	0.98	-1.90	-6.36
Olainfarm	6.90	0.00	-4.17	-2.23	-1.03
Olympic Entertainment Group	1.96	↑ 0.51	2.08	5.38	3.16
Panevėžio statybos trestas	1.14	0.00	-1.72	0.88	-8.06
Pieno žvaigždės	1.63	0.00	-2.98	-12.83	-24.19
Premia Foods	0.64	↓ -0.31	-5.29	-8.00	-6.26
Rokiškio sūris	1.57	0.00	3.97	-1.26	0.00
Silvano Fashion Group	1.70	0.00	-2.86	-36.33	-33.07
Šiaulių bankas	0.29	↑ 0.69	-1.02	18.56	23.67
Tallink Grupp	0.65	↓ -1.22	-1.37	-27.08	-31.25
Tallinna Kaubamaja	5.04	↑ 0.80	1.82	-1.32	-4.91
Tallinna Vesi	12.70	↓ -0.78	-1.55	6.72	23.30
TEO LT	0.75	↑ 0.13	-1.32	7.50	6.39
Vilkyškių pieninė	1.96	0.00	11.36	24.84	22.50
Vilniaus baldai	16.20	0.00	1.25	15.71	0.62
Žemaitijos pienas	0.76	↓ -0.13	1.33	-1.81	-0.26

Kontaktai:

Renatas Žeknys	Agnė Anzeliėnė	Vytautas Čirvinškas	Julius Miniotas	Martynas Freitakas
Makleris	Maklerė	Finansinių produktų pardavimo specialistas	Makleris	Maklerio asistentas
Tel: 8 5 258 2295	Tel: 8 5 258 2306	Tel: 8 5 258 2478	Tel: 8 5 258 2853	Tel: 8 5 258 2504
Renatas.Zeknys@swedbank.lt	Agne.Anzeliene@swedbank.lt	Vytautas.Cirvinškas@swedbank.lt	Julius.Miniotas@swedbank.lt	Martynas.Freitakas@swedbank.lt

Apžvalgą užsiprenumeruoti galima adresu: <http://www.swedbank.lt/it/articles/subscribe>

Dėmesio! Ši apžvalga yra tik informacinio pobūdžio, t.y. pateikiama informacija jokiais aplinkybėmis negali būti interpretuojama kaip asmeninė rekomendacija, patarimas, pasiūlymas, nurodymas arba reikalavimas įsigyti ar parduoti apžvalgoje nurodytas finansines priemones ir negali būti jokio vėliau sudaryto sandorio pagrindas ar sudedamoji dalis. Visa pateikta informacija yra surinkta iš viešai prieinamų šaltinių (monių, vertybinių popierių biržų, naujienų agentūrų ir kitų). Duomenų šaltinis: „Bloomberg“, „Reuters“, „Swedbank“, „Nasdaq OMX“. Mes neatliekame informacijos tikrinimo ir/ar vertinimo, dėl to negarantuojame informacijos tikslumo, pilnumo ar aktualumo, ir neatsakome už nuostolius, kurie gali atsirasti, kai investuojama remiantis tokia informacija. Pateikta apžvalga taip pat nėra apsaugota nuo skirtingų duomenų ir/ar informacijos palyginimo problemų, dėl įmonių keičiamos apskaitos ir finansinės atskaitomybės paruošimo praktikos (t.y. pasikeitę apskaitos standartai, finansinių ataskaitų konsolidavimo praktikos pasikeitimas ir pan.). Dėl šios priežasties istoriniai palyginamieji duomenys gali būti neprekinami. Draudžiama kopijuoti, spausdinti ar kitaip komerciniams tikslams atgaminti bei platinti šią apžvalgą arba bet kurią jos dalį be „Swedbank“, AB sutikimo. Cituojant būtina nuoroda į šaltinį.