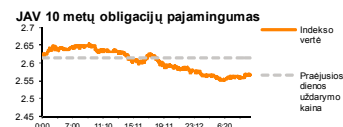
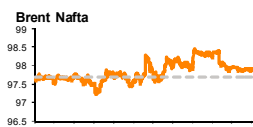
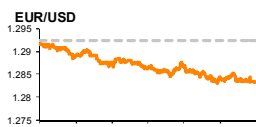
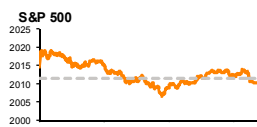


# Rytinė finansų rinkų apžvalga

Finansų rinkų tarnyba – pirmadienis, 2014 m. rugsėjo 22 d.

Dienos prekyba



Finansų makleris  
**Renatas Žeknys**  
(8 5) 258 2295

- Penktadienį startavo prekyba bendrovės „Alibaba“ akcijomis
- Užsienio valiutų rinkų investuotojų akiratyje – centrinių bankų vykdomi veiksmai
- Baltijos akcijų rinkose jaučiamas smulkiųjų investuotojų aktyvumas

## Pasaulio finansų rinkų tendencijos

Penktadienį svarbių makroekonominių įvykių Europoje skelbiama nebuvo, todėl didelis investuotojų dėmesys buvo nukreiptas į Škotijoje vykusio referendumo rezultatus. Paaiškėjo, kad Škotijos piliečiai užkirto kelią šalies nepriklausomybei ir didesnis jų skaičius buvo linkęs toliau Škotiją matyti Didžiosios Britanijos sudėtyje. Šios naujienos momentiška stumtelėjo **Euro Stoxx 50** indeksą 0,8 proc. (užsidarė 0,06 proc.), **Vokietijos DAX** 0,54 proc. (užsidarė 0,01 proc.), tuo tarpu Didžiosios Britanijos indeksas **FTSE 100** pakilo 0,77 proc., tačiau dienos prekybą baigė su 0,27 proc. pokyčiu. Iš tokios reakcijos galima teigti, kad investuotojai buvo kiek sunerimę, svarstydami kokią neigiamą įtaką galėtų sukelti priešinga referendumo baigtis. Tuo tarpu JAV akcijų rinkose buvo jaučiamas dviprasmiškos investuotojų nuotaikos, didesnei daliai indeksų, tarp jų ir **S&P 500** indeksui neigiamai koreguojantis 0,05 proc., o **Dow Jones Indus. Avg.** savo vertę kilstelint 0,08 proc. Tikėtina, penktadienį nemaža dalis investuotojų JAV laukė, kada gi bus pradėta prekyba Azijos elektroninės prekybos giganto „Alibaba“ akcijomis. Šios kompanijos akcijų paklausa buvo tokia didelė, kad pirminio viešo akcijų platinimo kainos kartelė buvo koreguojama nustatant maksimalią akcijos kainą 68 JAV dolerius už akciją. Per pirmąsias prekybos minutes šios kompanijos vertė šoktelėjo net 47 proc., o prekybos pabaigoje išsilaikė su 38 proc. pakilimu ties 93,89 JAV dolerio už akciją. Taip pat buvo įdomu stebėti kompanijos „Yahoo“ akcijos vertę, kuri dienos pabaigoje susitraukė 2,74 proc. Primintina, kad „Yahoo“ kompanija valdo virš 20 proc. „Alibaba“ kompanijos kapitalo, todėl tokia Azijos kompanijos sėkmė lyg ir turėjo kilstelėti „Yahoo“ vertę, tačiau taip neatsitiko. Akcijos kaina patyrė pardavėjų, nusprendusių keisti turimas „Yahoo“ akcijas į prekiaujamas „Alibaba“ akcijas spaudimą, taip pat buvo nemažai investuotojų, skubėjusių fiksuoti gautą pelną („Yahoo“ akcijos per pastarąjį mėnesį yra pabrangusios apie 20 proc.).

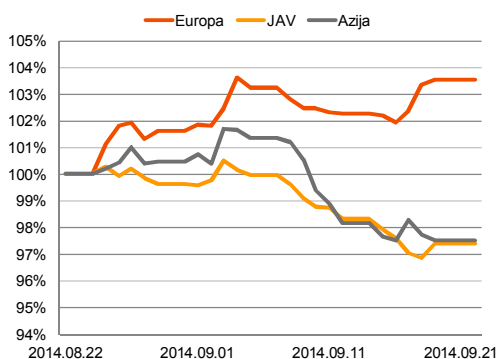
## Valiutų rinkos

Penktadienį EUR/USD valiutų kursas pasiekė žemiausią tašką per daugiau nei metų laikotarpį ir apsisuto ties 1,2845 lygiu (-0,61 proc.). Tokiam pokyčiui įtakos turėjo JAV ir Europos centrinio banko vykdomi priešingi veiksmai - JAV apriboja vykdomą monetarinę politiką, baigiant skatinti šalies ekonomiką ir planuojant kelti bazinę palūkanų normą, o Europoje matomas priešingas scenarijus. Šiandien EUR/USD valiutų kursas turėtų kiek aktyviau reaguoti į numatomą ECB prezidento Mario Draghi kalbą, kurioje investuotojai tikėtis sulaukti įžvalgų apie esamą euro zonos ekonomikos situaciją bei numatomą vykdyti ECB monetarinę politiką. Šiandien pagrindinių valiutų kursas nerodo aktyvių svyravimų ir laikosi ties 1,2860 riba.

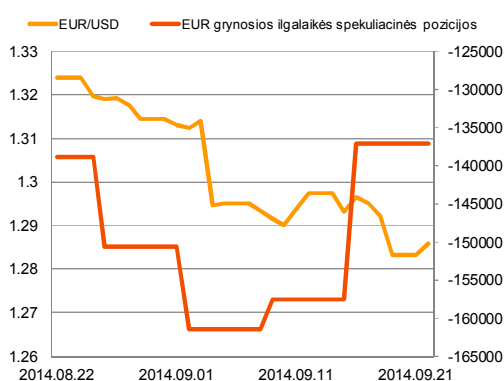
## Baltijos vertybinių popierių rinka

Savaitė Baltijos akcijų rinkose baigėsi bendram Baltijos šalių indeksui **Baltic Benchmark** fiksuojant 0,03 neigiamą pokytį, o bendrai trijų šalių apyvartai pasiekiant daugiau nei 840 tūkst. eurų. Vilniaus (-0,22 proc.) biržoje aktyviausiai prekiauta rinkos flagmano „Linus Agro Goup“ vertybiniais popieriais, jų bendrai vertei susitraukiant 0,28 proc. iki 0,7 euro už akciją. Pozicijoje buvo sudaryti tik 9 sandoriai, tačiau apyvarta buvo stumiamia tiesioginio sandorio, kurio metu buvo perleista 380 tūkst. akcijų už vieną jų mokant rinkoje artimą kainą – 0,7 eur. Taline (+0,02 proc.) ir toliau didelis aktyvumas išlieka prekyboje „Olympic Entertainment Group“ vertybiniais popieriais, kurių prekyba penktadienį ypač suaktyvėjo dienos pabaigoje, akcijos vertei pakylant 1,53 proc. Papildomų naujienų bendrovė nepaskelbė, o iš prekybos statistikos matyti, kad buvo apsipirkinėjama pavienių investuotojų tiesiog nepertraukiamos prekybos metu. Tuo tarpu Rygos biržos indeksas penktadienį šoktelėjo net 2,64 proc. ir šiam pokyčiui didelės įtakos turėjo bendrovių „Ventpils Nafta“ 8,26 proc. akcijos vertės pakilimas bei „Rigas autoelektroaparatu rūpnica“ akcijos net 66,7 proc. akcijos šuolis. Šių pozicijų nereiktų stipriai išskirti, nes bendrai jų apyvarta dienos metu nesiekė net 1000 eurų.

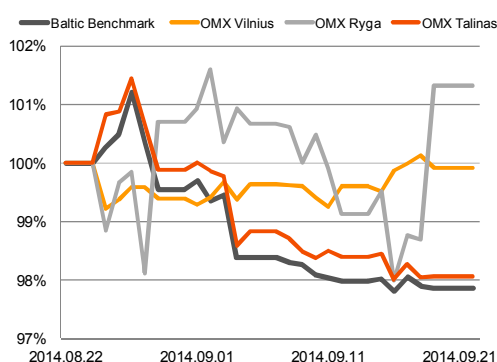
Regioniniai indeksai  
(1 mėn. santykiniai pokyčiai, atskaitos taškas 100%)





EUR/USD kursas ir grynoji EUR spekuliacinė pozicija

























Baltijos šalių indeksai  
(1 mėn. santykiniai pokyčiai, atskaitos taškas 100%)







| 2014.09.22  | Šalis | Laikas | Svarbiausios dienos makroekonominės naujienos | Prognozė       | Buvusi reikšmė |           |
|---|-------|--------|---|----------------|----------------|-----------|
|  | EZ    | 16:00  | Vartotojų pasitikėjimo indeksas               | Rugpjūčio mėn. | -10.5          | -10.0     |
|  | US    | 16:00  | Gyvenamųjų namų pardavimų apimtys             | Rugpjūčio mėn. | 5.20 mln.      | 5.15 mln. |

### Pasaulio rinkos

| Pavadinimas  | Indekso vertė | Dienos pokytis, % | Mėnesio pokytis, % | Nuo metų pradžios, % | 12 mėn. pokytis, % |
|--|---------------|-------------------|--------------------|----------------------|--------------------|
| JAV  |               |                   |                    |                      |                    |
|  S&P 500             | 2010          | ↓ -0.05           | 1.11               | 8.77                 | 17.57              |
|  Dow Jones           | 17280         | ↑ 0.08            | 1.64               | 4.24                 | 11.84              |
|  Nasdaq Comp         | 4580          | ↓ -0.30           | 0.91               | 9.65                 | 21.33              |
|  Russell 2000        | 1147          | ↓ -1.07           | -1.16              | -1.44                | 6.91               |
| Skandināvija   |               |                   |                    |                      |                    |
|  OMX Stockholm 30    | 1421          | ↑ 0.33            | 2.80               | 6.64                 | 10.55              |
|  OMX Helsinki 25     | 2978          | ↑ 0.94            | 1.50               | 5.02                 | 10.34              |
|  OMX Copenhagen 20   | 773.0         | ↑ 0.37            | 5.53               | 25.59                | 33.86              |
|  Oslo stock exchange | 566.3         | ↓ -0.10           | 2.34               | 12.45                | 20.65              |
| Europa   |               |                   |                    |                      |                    |
|  DJ Euro STOXX 50    | 3273          | ↑ 0.06            | 5.64               | 5.28                 | 11.82              |
|  CAC 40              | 4461          | ↓ -0.08           | 4.90               | 3.85                 | 6.13               |
|  DAX                 | 9799          | ↑ 0.01            | 4.93               | 2.59                 | 12.95              |
|  FTSE 100            | 6838          | ↑ 0.27            | 0.92               | 1.32                 | 3.66               |
|  MIB                 | 20972         | ↓ -0.74           | 5.29               | 10.57                | 16.71              |
|  IBEX35              | 11002         | ↑ 0.10            | 4.78               | 10.94                | 19.95              |
| Centrinė ir Rytų Europa  |               |                   |                    |                      |                    |
|  ATX                 | 2301          | ↓ -0.08           | 0.10               | -9.65                | -8.10              |
|  WIG20               | 2540          | ↑ 1.46            | 4.12               | 5.77                 | 5.46               |
|  BUX                 | 18412         | ↓ -1.80           | 3.43               | -0.82                | 0.91               |
|  PX                 | 1003.0        | ↑ 0.69            | 1.66               | 1.41                 | 5.38               |
|  RTS               | 1171          | ↑ 0.07            | -7.06              | -18.83               | -19.95             |
| Azija  |               |                   |                    |                      |                    |
|  Nikkei 225        | 16206         | ↓ -0.71           | 4.29               | -0.52                | 9.93               |
|  Hang Seng         | 23995         | ↓ -1.28           | -4.45              | 2.95                 | 2.09               |
|  Kospi             | 2039          | ↓ -0.71           | -0.85              | 1.39                 | 1.68               |
| Valiutų kursai   |               |                   |                    |                      |                    |
| EUR/USD  | 1.29          | ↑ 0.19            | -2.89              | -6.75                | -4.86              |
| EUR/GBP  | 0.79          | ↑ 0.02            | 1.49               | 5.74                 | 6.90               |
| EUR/PLN  | 4.18          | ↓ -0.04           | 0.16               | -0.68                | 1.00               |
| EUR/RUB  | 49.62         | ↓ -0.63           | -3.67              | -8.61                | -13.42             |
| Žaliavų rinka  |               |                   |                    |                      |                    |
| Brent nafta  | 97.8          | ↓ -0.61           | -4.40              | -11.74               | -10.47             |
| Auksas   | 1212          | ↓ -0.39           | -5.23              | 0.60                 | -8.74              |
| Palūkanų normos  |               |                   |                    |                      |                    |
| EURIBOR 6 mėn.   | 0.19          | 0.00              | -35.96             | -51.93               | -44.51             |
| LIBOR USD 6 mėn.   | 0.33          | ↑ 0.15            | 0.73               | -4.91                | -11.62             |

### Baltijos regionas

| Pavadinimas  | Indekso vertė | Dienos pokytis, % | Mėnesio pokytis, % | Nuo metų pradžios, % | 12 mėn. pokytis, % |
|--|---------------|-------------------|--------------------|----------------------|--------------------|
| Baltijos šalys   |               |                   |                    |                      |                    |
|  OMX Vinius           | 458.3         | ↓ -0.22           | -0.09              | 8.70                 | 10.37              |
|  OMX Ryga             | 432.4         | ↑ 2.64            | 1.21               | -6.03                | -5.55              |
|  OMX Talinas          | 763.9         | ↑ 0.02            | -1.94              | -6.59                | -7.99              |
|  OMX Baltic Benchmark | 577.4         | ↓ -0.03           | -2.14              | -5.89                | -7.86              |
| NASDAQ OMX Baltic sąrašo likvidžios akcijos  |               |                   |                    |                      |                    |
| Agrowill Group   | 0.24          | 0.00              | 8.60               | 20.00                | -8.75              |
| Apranga  | 2.67          | ↓ -0.37           | -2.20              | 2.69                 | 4.71               |
| Arco Vara  | 0.97          | 0.00              | -6.73              | -28.37               | -21.04             |
| Baltika  | 0.48          | 0.00              | -0.41              | -11.70               | -31.49             |
| City Service   | 1.77          | ↓ -1.12           | 5.99               | -1.67                | -4.84              |
| Ekspress Grupp   | 1.04          | 0.00              | -1.89              | -8.77                | -9.57              |
| Grigiškės  | 0.84          | 0.00              | 4.98               | 19.24                | 33.81              |
| Grindeks   | 6.00          | ↑ 0.84            | -10.31             | -34.11               | -34.21             |
| Klaipėdos nafta  | 0.29          | 0.00              | 0.35               | -0.68                | -13.43             |
| Latvijas Gāze  | 9.29          | ↑ 0.98            | 1.42               | -1.08                | -2.11              |
| LESTO  | 0.91          | ↓ -0.77           | 2.60               | 16.28                | 30.32              |
| Lietuvos dujos   | 0.73          | ↑ 0.28            | 10.15              | 16.69                | 15.76              |
| Linas Agro Group   | 0.70          | ↓ -0.28           | 3.70               | 2.04                 | -3.45              |
| Merko Ehitus   | 7.12          | ↓ -0.84           | 0.14               | -1.11                | -4.17              |
| Nordecon   | 1.01          | ↓ -1.94           | -0.98              | -3.81                | -9.01              |
| Olainfarm  | 7.05          | ↑ 2.17            | -2.08              | -0.11                | 0.30               |
| Olympic Entertainment Group  | 1.99          | ↑ 1.53            | 3.65               | 6.99                 | 4.19               |
| Panevėžio statybos trestas   | 1.13          | ↓ -0.88           | -2.59              | 0.00                 | -10.32             |
| Pieno žvaigždės  | 1.63          | 0.00              | -4.12              | -12.83               | -24.19             |
| Premia Foods   | 0.63          | ↓ -1.71           | -6.91              | -9.57                | -8.26              |
| Rokiškio sūris   | 1.57          | 0.00              | 3.29               | -1.26                | 0.00               |
| Silvano Fashion Group  | 1.68          | ↓ -1.18           | -1.75              | -37.08               | -34.12             |
| Šiaulių bankas   | 0.29          | ↓ -1.37           | -3.03              | 16.93                | 19.63              |
| Tallink Grupp  | 0.65          | ↓ -0.46           | -7.32              | -27.42               | -31.28             |
| Tallinna Kaubamaja   | 5.04          | 0.00              | -1.18              | -1.32                | -4.91              |
| Tallinna Vesi  | 12.70         | 0.00              | -1.55              | 6.72                 | 24.51              |
| TEO LT   | 0.75          | 0.00              | -1.71              | 7.50                 | 6.53               |
| Vilkyškių pieninė  | 1.96          | 0.00              | 5.95               | 24.84                | 22.50              |
| Vilniaus baldai  | 16.00         | ↓ -1.23           | 3.23               | 14.29                | -1.84              |
| Žemaitijos pienas  | 0.76          | 0.00              | -0.65              | -1.81                | -0.26              |

### Kontaktai:

|                            |                            |  |                             |                                |
|----------------------------|----------------------------|--|-----------------------------|--------------------------------|
| Renatas Žekyns             | Agnė Anzelienė             | Vytautas Čirvinškas                      | Julius Miniotas             | Martynas Freitakas             |
| Makleris                   | Maklerė                    | Finansių produktų pardavimo specialistas | Makleris                    | Maklerio asistentas            |
| Tel: 8 5 258 2295          | Tel: 8 5 258 2306          | Tel: 8 5 258 2478                        | Tel: 8 5 258 2853           | Tel: 8 5 258 2504              |
| Renatas.Zekyns@swedbank.lt | Agne.Anzeliene@swedbank.lt | Vytautas.Cirvinškas@swedbank.lt          | Julius.Miniotas@swedbank.lt | Martynas.Freitakas@swedbank.lt |

Apžvalgą užsiprenumeruoti galima adresu: <http://www.swedbank.lt/articles/subscribe>

Dėmesio! Ši apžvalga yra tik informacinio pobūdžio, t.y. pateikiama informacija jokiomis aplinkybėmis negali būti interpretuojama kaip asmeninė rekomendacija, patarimas, pasiūlymas, nurodymas arba reikalavimas įsigyti ar perleisti apžvalgoje nurodytas finansines priemones ir negali būti jokio vėliau sudaryto sandorio pagrindas ar sudedamoji dalis. Visa pateikta informacija yra surinkta iš viešai prieinamų šaltinių (įmonių, vertybinių popierių biržų, naujienų agentūrų ir kitų). Duomenų šaltinis: „Bloomberg“, „Reuters“, „Swedbank“, „Nasdaq OMX“. Mes neatlikome informacijos tikrinimo ir/ar vertinimo, dėl to negarantuojame informacijos tikslumo, pilnumo ar aktualumo, ir neatsakome už nuostolius, kurie gali atsirasti, kai investuojama remiantis tokia informacija. Pateikta apžvalga taip pat nėra apsaugota nuo skirtingų duomenų ir/ar informacijos palyginimo problemų, dėl įmonių keičiamos apskaitos ir finansinės atskaitomybės paruošimo praktikos (t.y. pasikeitę apskaitos standartai, finansinių ataskaitų konsolidavimo praktikos pasikeitimai ir pan.). Dėl šios priežasties istoriniai palyginamieji duomenys gali būti neprieinami. Draudžiama kopijuoti, spausdinti ar kitaip komerciniais tikslais atgaminti bei platinti šią apžvalgą arba bet kurią jos dalį be „Swedbank“, AB sutikimo. Cituojant būtina nuoroda į šaltinį.