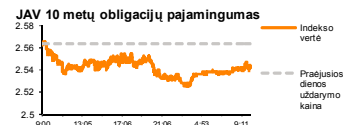
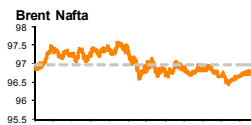
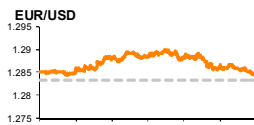
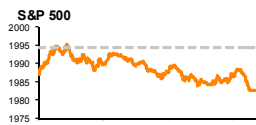


# Rytinė finansų rinkų apžvalga

Finansų rinkų tarnyba – trečiadienis, 2014 m. rugsėjo 24 d.

Dienos prekyba

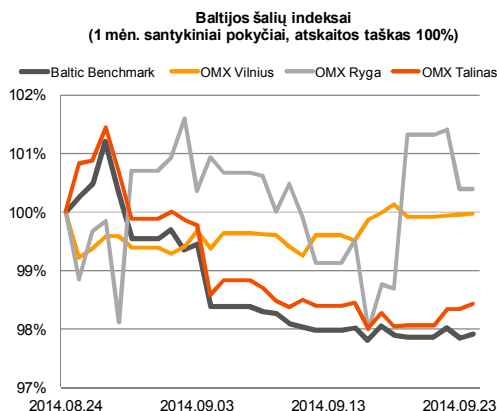
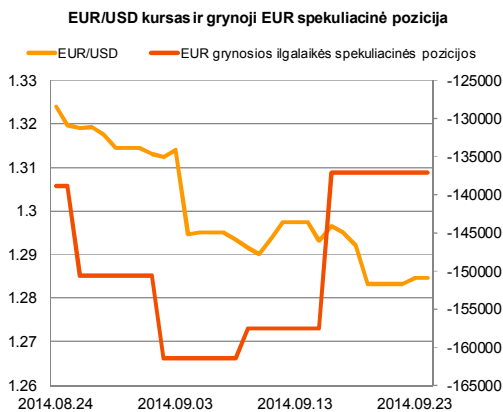
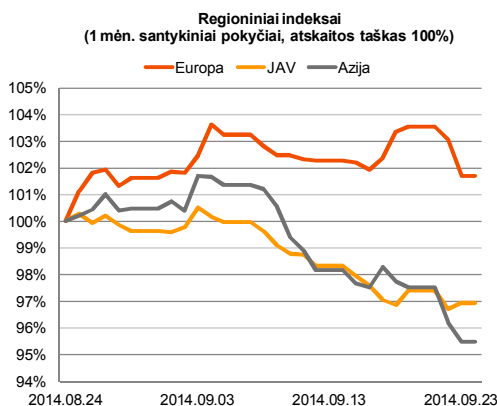


Finansų makleris  
**Renatas Žeknys**  
(8 5) 258 2295

- JAV ir Europos akcijų indeksai pratęsė kritimą
- Šiandien investuotojų dėmesio centre Vokietijos Ifo verslo aktyvumo rodiklis
- Invalda LT" įsigijo 100 proc. bendrovės "MP Pension Funds Baltic" akcijų

## Pasaulio finansų rinkų tendencijos

Vakar JAV biržose antrą dieną iš eilės akcijų indeksai smuko: **S&P 500** indeksas krito 0.58 proc., **Dow Jones Industrial** sumažėjo 0.68 proc. Rinkos dalyvių neigiamas nuotaikas vis dar kursto spėlionės, kada JAV Federalinių rezervų bankas gali pradėti kelti bazinę palūkanų normą. Nepaisant to, kad dar praėjusią savaitę JAV FED vadovė nuramino rinkos dalyvius, kad palūkanų normą nebus keliama dar „reikšmingą laiko tarpą“, vis tik rinkoje investuotojai spekuliuoja, kad palūkanų normos kėlimas gali būti anksčiau nei dabar prognozuojama. Europos akcijų biržose investuotojų aktyvumas išaugo – vakar perleistas akcijų kiekis buvo 20 proc. didesnis nei atitinkamo laikotarpio 30 dienų vidurkis, tačiau vyravo neigiamos investuotojų nuotaikos. **Stoxx Europe 600** indeksas krito dar 1.38 proc., **DAX** smuko 1.58 proc., **CAC40** -1.87 proc., o **FTSE 100** krito 1.44 proc. Šiandien Europos investuotojai didžiausią dėmesį kreipė į skelbiamą **IFO instituto** skaičiuojamą pasitikėjimo verslu rodiklį. Analitikų prognozės (105.8) indikuoja, kad tikimasi mažesnių nei rugpjūčio mėnesio šio indekso rodiklių reikšmių, kurių pagrindinė praėjusių laikotarpį siekė 106.3. Šiuo metu ateities sandorių reikšmės prognozuojama, kad prekyba Europoje atsidarys teigiamoje zonoje, jeigu paskelbta rodiklio reikšmė bus didesnė nei analitikų prognozės, investuotojų teigiamos nuotaikų gali sustiprėti. Azijos regiono akcijų biržų indeksai po paskelbto blogesnio Japonijos gamybos pasitikėjimo indekso ir JAV karinių oro intervencijų prieš Islamo valstybės (IS) taikinius juda priešingomis kryptimis: **Japonijos Topix indeksas** krenta, o **Hongkongo Hang Seng** kyla.






## Valiutų rinkos























Vakar pirmoje dienos pusėje eurai pavyko sustiprėti prieš JAV dolerį iki 1,2900 ribos. Tai lėmė paskelbti šiek tiek geresni Vokietijos verslo aktyvumo duomenys, kurie leido tikėtis, kad didžiausia Europos ekonomika III ket. nežymiai augs. Nors vėlesnė prekyba valiutų rinkoje parodė, kad tai buvo tik trumpalaikis kurso augimas jam vėl sugrįžus prie 1,2850, tačiau pirmieji pozityvūs duomenys iš euro zonos teikia vilties, kad ekonomikos augimas bus tvaresnis. Pirmieji susirūpinimo ženklai dėl ypač pabrangusio JAV dolerio vakar pasigirdo iš įtakingo JAV Federalinių rezervų banko tarybos nario. Jis paminėjo, kad tokia dolerio brangimo tendencija gali komplikuoti centrinio banko užsibrėžtus tikslus ir pakenkti ekonomikos augimui. Taigi ženkliai sustiprėjęs JAV doleris nėra labai parankus JAV ekonomikai ir tai gali šiek tiek pristabdyti Fed'o ryžtą artimiausiu metu imtis griežtesnės pinigų politikos. Šiandien EUR/USD kursas labai priklausys nuo skelbiamo Vokietijos Ifo verslo aktyvumo rodiklio. Geresnė jo reikšmė galėtų kilstelėti euro pozicijas aukštyn, tačiau tai greičiausiai būtų tik trumpalaikis kurso pasikeitimas.

## Baltijos vertybinių popierių rinka




Antradienį Baltijos akcijų rinkose taip pat vyravo pasyvumas. Vilniaus ir Talino biržoms išlaikant stabilią poziciją, **Rygos biržos** indeksas neigiamai koregavosi -1.01 proc. Bendra biržų apyvarta buvo nežymiai mažesnė nei vakar ir siekė 652 tūkst. eurų, o **OMX Baltic Benchmark** susitraukė -0.19 proc. Didžiausiu aktyvumu vėl pasižymėjo estiško kapitalo įmonės „**Olympic Entertainment Group**“ (+0.50 proc., mokant už akciją 2.01 eur.) ir „**Tallinna Kaubamaja**“ (+0.20 proc., mokant už akciją 5.0 eur.). Pirmojoje pozicijoje į akcijų pirkimą prisijungė stambesni instituciniai investuotojai ir buvo perleista daugiau nei 116 tūkst. akcijų, kurių apyvarta sudarė 234 tūkst. eurų. Antrojoje pozicijoje buvo sudaryti vos 8 sandoriai, pasiekiant 60.4 tūkst. eurų apyvartą. OMX Riga indeksą pagrindė smukdė „**Latvijas kugnieciba**“ (-7.43%) ir „**Olainfarm**“ (-0.99%). Tuo tarpu Vilniaus biržoje kotiruojamos įmonės „**Invalda LT**“ (+2.14%) grupė rugsėjo 23d. įsigijo 100 proc. specializuotos pensijų kaupimo bendrovės „**MP Pension Funds Baltic**“ akcijų už 3.3 mln. eurų. „**Invalda LT**“ teigia, kad tai ilgalaikė strateginė investicija į pensijų fondų verslą, kurį tikimasi plėsti, išlaikant esamą įmonės komandą bei vadovybę. Šiandien svarbių įvykių Baltijos biržoje skelbiama nebus.

2014.09.24	Šalis	Laikas	Svarbiausios dienos makroekonominės naujienos	Prognozė	Buvusi reikšmė	
	Vokietija	11:00	IFO esamos verslo padėties vertinimas	Rugsėjo mėn.	105,8	106,3
	Vokietija	11:00	IFO ateities verslo perspektyvų vertinimas	Rugsėjo mėn.	110,2	111,1
	JAV	11:00	Naujų gyvenamųjų namų statybos apimty	Rugpjūčio mėn.	430 tūkst.	412 tūst.

### Pasaulio rinkos

Pavadinimas	Indekso vertė	Dienos pokytis, %	Mėnesio pokytis, %	Nuo metų pradžios, %	12 mėn. pokytis, %	
JAV						
	S&P 500	1983	↓ -0.58	-0.28	7.27	16.81
	Dow Jones	17056	↓ -0.68	0.32	2.89	11.22
	Nasdaq Comp	4509	↓ -0.42	-0.66	7.95	19.65
	Russell 2000	1119	↓ -0.94	-3.59	-3.86	4.10
Skandinavija						
	OMX Stockholm 30	1406	↑ 0.05	1.68	5.48	9.61
	OMX Helsinki 25	2943	↑ 0.19	0.31	3.79	10.39
	OMX Copenhagen 20	761.9	↓ -0.08	4.01	23.78	33.55
	Oslo stock exchange	556.5	↑ 0.01	0.57	10.50	19.35
Europa						
	DJ Euro STOXX 50	3210	↑ 0.14	3.61	3.26	9.84
	CAC 40	4362	↑ 0.07	2.58	1.55	3.98
	DAX	9600	↑ 0.05	2.79	0.50	10.79
	FTSE 100	6676	↓ -1.44	-1.46	-1.08	1.59
	MIB	20389	↑ 0.19	2.37	7.49	12.87
	IBEX35	10802	↓ -1.33	2.87	8.93	17.83
Centrinė ir Rytų Europa						
	ATX	2239	↓ -2.28	-2.57	-12.06	-10.86
	WIG20	2499	↑ 0.54	2.45	4.07	4.42
	BUX	18212	↓ -0.25	2.30	-1.90	-0.96
	PX	983.1	↓ -1.09	-0.34	-0.60	2.20
	RTS	1185	↑ 1.50	-5.98	-17.88	-18.09
Azija						
	Nikkei 225	16167	↓ -0.24	4.04	-0.76	9.67
	Hang Seng	23958	↑ 0.51	-4.60	2.79	3.36
	Kospi	2036	↑ 0.33	-1.02	1.21	1.42
Valiutų kursai						
	EUR/USD	1.28	↑ 0.01	-2.65	-6.82	-4.78
	EUR/GBP	0.78	↑ 0.18	1.51	6.16	7.52
	EUR/PLN	4.17	↑ 0.06	0.25	-0.41	1.00
	EUR/RUB	49.21	↑ 0.76	-3.00	-7.84	-12.62
Žaliavų rinka						
	Brent nafta	96.9	↑ 0.06	-5.26	-12.54	-10.80
	Auksas	1225	↑ 0.32	-4.13	1.68	-6.79
Palūkanų normos						
	EURIBOR 6 mėn.	0.19	↓ -0.54	-35.76	-52.44	-45.10
	LIBOR USD 6 mėn.	0.33	↓ -0.15	-0.03	-5.06	-11.52

### Baltijos regionas

Pavadinimas	Indekso vertė	Dienos pokytis, %	Mėnesio pokytis, %	Nuo metų pradžios, %	12 mėn. pokytis, %	
Baltijos šalys						
	OMX Vlnius	458.5	↑ 0.02	-0.04	8.75	8.68
	OMX Ryga	428.4	↑ 0.00	0.26	-6.90	-7.06
	OMX Talinas	766.7	↑ 0.08	-1.58	-6.24	-7.91
	OMX Baltic Benchmark	577.7	↑ 0.08	-2.08	-5.83	-8.16
NASDAQ OMX Baltic sąrašo likvidžios akcijos						
	Agrowill Group	0.23	0.00	4.98	16.00	-6.07
	Apranga	2.69	0.00	-1.47	3.46	5.08
	Arco Vara	0.98	0.00	-5.77	-27.63	-18.30
	Baltika	0.49	0.00	0.41	-10.97	-33.20
	City Service	1.76	0.00	5.39	-2.22	-5.38
	Ekspress Grupp	1.04	0.00	-1.89	-8.77	-9.57
	Grigiškės	0.83	0.00	3.49	17.54	30.25
	Grindeks	6.00	0.00	-10.31	-34.11	-33.59
	Klaipėdos nafta	0.29	0.00	1.73	0.68	-13.53
	Latvijas Gāze	9.30	0.00	1.53	-0.97	-2.30
	LESTO	0.91	0.00	2.94	16.67	23.81
	Lietuvos dujos	0.72	0.00	9.55	16.05	14.94
	Linas Agro Group	0.70	0.00	3.85	2.19	-3.44
	Merko Ehitus	7.29	0.00	2.53	1.25	-0.14
	Nordecon	1.01	0.00	-0.98	-3.81	-6.48
	Olainfarm	7.00	0.00	-2.78	-0.81	-0.61
	Olympic Entertainment Group	2.01	0.00	4.69	8.06	4.69
	Panevėžio statybos trestas	1.12	0.00	-3.45	-0.88	-9.68
	Pieno žvaigždės	1.63	0.00	-4.12	-12.83	-23.47
	Premia Foods	0.62	0.00	-8.38	-11.00	-8.78
	Rokiškio sūris	1.57	0.00	3.29	-1.26	1.95
	Silvano Fashion Group	1.65	0.00	-3.51	-38.20	-35.29
	Šiaulių bankas	0.29	0.00	-3.37	16.53	14.80
	Tallink Grupp	0.65	0.00	-7.17	-27.30	-31.24
	Tallinna Kaubamaja	5.00	0.00	-1.96	-2.11	-6.35
	Tallinna Vesi	12.70	0.00	-1.55	6.72	24.51
	TEO LT	0.75	0.00	-1.58	7.65	5.99
	Vilkyškių pieninė	1.95	0.00	5.41	24.20	22.64
	Vilniaus baldai	16.20	0.00	4.52	15.71	-0.61
	Žemaitijos pienas	0.76	0.00	-0.65	-1.81	0.53

### Kontaktai:

Renatas Žeknys	Agnė Anzelienė	Vytautas Čirvinškas	Julius Miniotas	Martynas Freitakas
Makleris	Maklerė	Finansinių produktų pardavimo specialistas	Makleris	Maklerio asistentas
Tel: 8 5 258 2295	Tel: 8 5 258 2306	Tel: 8 5 258 2478	Tel: 8 5 258 2853	Tel: 8 5 258 2504
Renatas.Zeknys@swedbank.lt	Agne.Anzeliene@swedbank.lt	Vytautas.Cirvinškas@swedbank.lt	Julius.Miniotas@swedbank.lt	Martynas.Freitakas@swedbank.lt

Apžvalgą užsiprenumeruoti galima adresu: <http://www.swedbank.lt/articles/subscribe>  
Dėmesio! Ši apžvalga yra tik informacinio pobūdžio, t.y. pateikiama informacija jokiomis aplinkybėmis negali būti interpretuojama kaip asmeninė rekomendacija, patarimas, pasiūlymas, nurodymas arba reikalavimas įsigyti ar perleisti apžvalgoje nurodytas finansines priemones ir negali būti jokio vėliau sudaryto sandorio pagrindas ar sudedamoji dalis. Visa pateikta informacija yra surinkta iš viešai prieinamų šaltinių (įmonių, vertybinių popierių biržų, naujienų agentūrų ir kitų). Duomenų šaltinis: „Bloomberg“, „Reuters“, „Swedbank“, „Nasdaq OMX“. Mes neatliekame informacijos tikrinimo ir/ar vertinimo, dėl to negarantuojame informacijos tikslumo, pilnumo ar aktualumo, ir neatsakome už nuostolius, kurie gali atsirasti, kai investuojama remiantis tokia informacija. Pateikta apžvalga taip pat nėra apsaugota nuo skirtingų duomenų ir/ar informacijos palyginimo problemų, dėl įmonių keičiamos apskaitos ir finansinės atskaitomybės paruošimo praktikos (t.y. pasikeitę apskaitos standartai, finansinių ataskaitų konsolidavimo praktikos pasikeitimai ir pan.). Dėl šios priežasties istoriniai palyginamieji duomenys gali būti neprieinami. Draudžiama kopijuoti, spausdinti ar kitaip komerciniais tikslais atgaminti bei platinti šią apžvalgą arba bet kurią jos dalį be „Swedbank“, AB sutikimo. Cituojant būtina nuoroda į šaltinį.