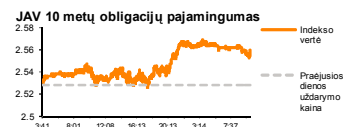
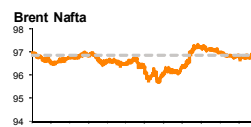
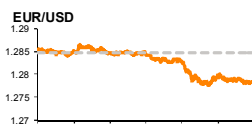
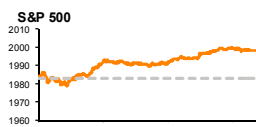


Rytinė finansų rinkų apžvalga

Finansų rinkų tarnyba – ketvirtadienis, 2014 m. rugsėjo 25 d.

Dienos prekyba



Finansų makleris
Renatas Žeknys
(8 5) 258 2295

- Po tris dienas trukusios korekcijos į akcijų rinkas grįžo optimizmas
- EUR/USD kursas vakar pasiekė naujas 14 mėnesių žemumas
- „Silvana Fashion Group“ ramina investuotojus dėl spekuliacijų apie „Milavitsa“ perėmimą

Pasaulio finansų rinkų tendencijos

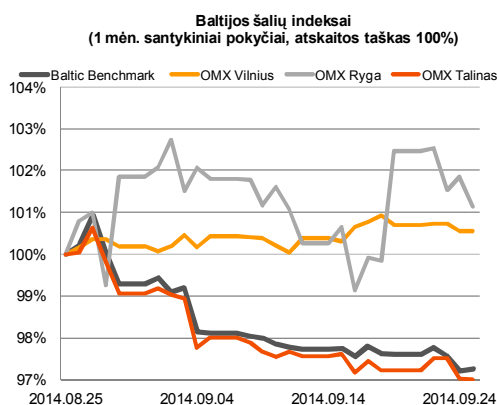
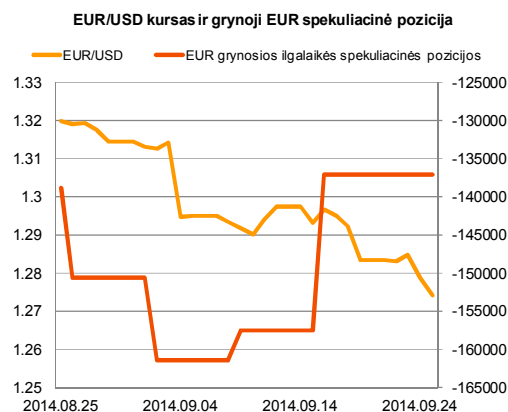
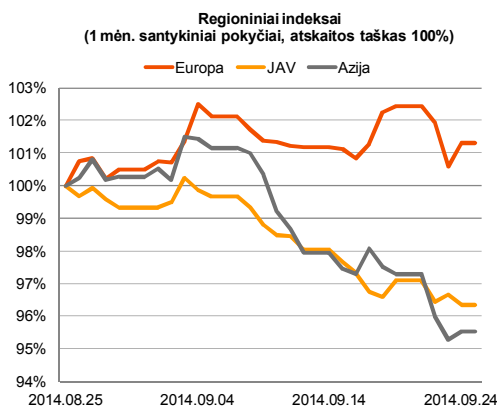
Po tris dienas trukusios korekcijos į akcijų rinkas grįžo optimizmas, kuris pašokdino JAV akcijų rinkas aukštyn. Vakar **S&P500** kilo 0,8 proc. atsitiesdamas po 1,4 proc. kritimo, tuo tarpu **Dow Jones** ir **Nasdaq 100** atitinkamai kilo po 0,90 proc. ir 1,03 proc. Pagrindinė priežastis privertusi investuotojus stoti į pirkėjų pusę, tai labai stipriai išaugę **naujų namų pardavimai** Valtijose. Analitikai tikėjosi, kad naujų namų bus parduota 4,4 proc. daugiau nei mėnesį prieš tai, tuo tarpu pardavimai per rugpjūtį išaugo net 18 proc., ir tai buvo pats didžiausias vieno mėnesio augimas nuo pat 1992 metų sausio. Tai sustiprino investuotojų pasitikėjimą kuris ir šokdino akcijas aukštyn. Labiausiai augimu išsiskyrė sveikatos sektorius, kurį investuotojai šokdino net 1,7 proc., o Pfizer brango 0,9 proc. po to kai su įmone susiję asmenys pranešė, kad kompanija kreipėsi į Actavis Plc pasiūlydama sandorį, kuris leistų jai pakeisti registracijos buveinę, ko pasekoje sumažėtų mokesstinė našta. Šiandien prekyba priklausys nuo skelbiamų makroekonominių rodiklių, jei jie atitiks investuotojų lūkesčius tai rinkos ir toliau stiebsis aukštyn. Europos akcijų biržose vakar taip pat vyravo pozityvios investuotojų nuotaikos. **Stoxx Europe 600** indeksas kilo 0,72 proc., **DAX** augo 0,70 proc., **CAC40** padidėjo 1,25 proc., o **FTSE 100** kilo 0,45 proc. Vakar Europos investuotojai didžiausią dėmesį kreipė į paskelbtą **IFO instituto** skaičiuojamą pasitikėjimo verslu rodiklį. Paskelbta rodiklio reikšmė siekė 104,7, kai analitikai tikėjosi 105,8. **IFO ateities pasitikėjimo verslu** rodiklis smuko žemiau 100 ir siekė 99,3, kai prognozė indikavo 101,2. Po šių paskelbtų rodiklių teigiamos investuotojų nuotaikos sustiprėjo. Paskelbtos blogesnės nei tikėtasi naujienos turėjo prilitdyti skeptikus, kurie dvejojo dėl paskutiniųjų ECB paskelbtų papildomų ekonomikos skatinimo priemonių tikslingumo laiko atžvilgiu. Japonijos **Topix indeksas** šį rytą kyla po trijų dienų kritimo, Japonijos jenai pingant po paskelbtų geresnių naujų namų pardavimų JAV bei Japonijos investuotojų išaugusio noro įsigyti dividendus mokančių bendrovių akcijas, nes rytot bus ex-dividend diena daugiau nei 1000 Japonijos kompanijų. Šiandien investuotojų akys daugiausiai kryps į už Atlanto skelbiamus darbo rinkos rodiklius.



Valiutų rinkos

EUR/USD kursas vakar pasiekė naujas 14 mėnesių žemumas ties 1,2780 ir sėkmingai persilaužė per svarbų 1,2800 lygį. Paskutinį kartą euras toks pigus JAV dolerio atžvilgiu buvo tik 2012 m. pabaigoje. Pagrindinė tokio kurso judėjimo priežastis buvo Europos centrinio banko vadovo M. Draghi vakar išsakyta pozicija, kad ekspansinė pinigų politika bus vykdoma taip ilgai, kiek prireiks padidinti ypač žemą infliacijos lygį iki užsibrėžto 2% lygio. Be to, JAV doleriui stiprėti padeda ir džiuginantys JAV ekonomikos rodikliai, kai tuo tarpu Vokietijoje verslo pasitikėjimo rodiklis pasiekė žemiausią lygį per paskutinius pusantrų metų. Šiandien bus ypatinga diena Lietuvai, kadangi ECB vadovas pirmą kartą lankysis Vilniuje. Pagrindinės valiutų poros kursas vėl gali sureaguoti į M. Draghi komentarus dėl tolimesnės euro zonos ekonomikos perspektyvos. Visgi bendra tendencija ir toliau išlieka palanki JAV doleriui, o ženklensio euro sustiprėjimo dar teks palaukti.























Baltijos vertybinių popierių rinka

Vakar dieną Baltijos akcijų rinkose aktyvumas buvo nedidelis ir pasiekė šiek tiek daugiau nei 509 tūkst. eurų apyvartą, bendram **Baltic Benchmark** indeksui sumažėjant -0,38 proc. **Vilniaus biržoje** (-0,19 proc.) aktyvumu pasižymėjo „Apranga“, prekybos metu investuotojams apsiėmiant akcijomis už daugiau nei 210 tūkst. eurų ir akcijos vertę kilstelint +0,37% proc. iki 2,7 eur. už akciją. Šiomis akcijomis buvo sudaryti trys tiesioginiai sandoriai, kurie ir sudarė didžiausią apyvartos dalį. Nuo šiandienos „Klaipėdos naftos“ generalinio direktoriaus pareigas pradės eiti buvęs įmonės finansų ir administravimo direktorius Mantas Bartuška. **Talino biržoje** (-0,49 proc.) investuotojai aktyviausiai prekiaavo „Tallink Grupp“ bendrovės akcijomis, jų kainai sumažėjant -0,93 proc. iki 0,641 eur. Tuo tarpu kita estų kapitalo bendrovė „Silvana Fashion Group“ pateikė savo versiją dėl Baltarusijos tapimo akcininke SP ZAO „Milavitsa“ - toje šalyje operuojančios SFG fabriko. Šiuo metu SFG valdo 83,19 proc. įmonės, o likusią dalį turi smulkieji investuotojai, iš kurių Baltarusijos vyriausybė pagal privatizavimo sutartį turi pirmumo teisę išpirkti vos 6,3 proc. privilegijuotų akcijų (jeigu jos yra parduodamos). Tačiau pagrindine akcininke vis viena išliktų SFG. Visgi, ši žinia gali neigiamai paveikti SFG akcijų kainą. Tuo tarpu **Rygos biržoje** (+0,32 proc.) investuotojai aktyviai pardavinėjo „Olainfarm“ akcijas (+0,57 proc.), jų kainai pakylant iki 7,04 eur.







2014.09.25	Šalis	Laikas	Svarbiausios dienos makroekonominės naujienos	Prognozė	Buvusi reikšmė	
	JAV	15:30	Savaitinis bedarbių paraiškų skaičius	Rugsėjo mėn	296 tūks.	280 tūks.
	JAV	15:30	Ilgalaikio vartojimo prekių užsakymų indeksas	Rugpjūčio mėn.	-18,0%	22,6%

Pasaulio rinkos

Pavadinimas	Indekso vertė	Dienos pokytis, %	Mėnesio pokytis, %	Nuo metų pradžios, %	12 mėn. pokytis, %	
JAV						
	S&P 500	1998	↑ 0.78	0.02	8.11	18.05
	Dow Jones	17210	↑ 0.90	0.78	3.82	12.68
	Nasdaq Comp	4555	↑ 1.03	-0.05	9.07	21.11
	Russell 2000	1128	↑ 0.86	-3.17	-3.04	5.11
Skandinavija						
	OMX Stockholm 30	1413	↑ 0.12	1.31	6.00	11.64
	OMX Helsinki 25	2975	↑ 0.89	0.74	4.92	12.41
	OMX Copenhagen 20	765.1	↑ 0.64	3.52	24.30	35.22
	Oslo stock exchange	559.4	↑ 0.42	0.47	11.09	19.54
Europa						
	DJ Euro STOXX 50	3252	↑ 0.26	2.75	4.61	11.10
	CAC 40	4426	↑ 0.28	1.94	3.03	5.50
	DAX	9694	↑ 0.33	1.94	1.49	11.87
	FTSE 100	6706	0.00	-1.02	-0.63	2.36
	MIB	20759	↑ 0.33	1.88	9.45	14.76
	IBEX 35	10857	↑ 0.51	1.56	9.48	17.46
Centrinė ir Rytų Europa						
	ATX	2239	↓ -0.02	-3.49	-12.07	-11.35
	WIG20	2492	↑ 0.69	1.73	3.80	3.53
	BUX	18061	↓ -0.18	0.98	-2.71	-3.35
	PX	977.5	↓ -0.57	-1.76	-1.17	1.80
	RTS	1190	↑ 0.07	-6.10	-17.51	-18.09
Azija						
	Nikkei 225	16374	↑ 1.28	4.87	0.51	11.99
	Hang Seng	23772	↓ -0.63	-5.54	2.00	2.42
	Kospi	2034	↓ -0.08	-1.30	1.13	1.80
Valiutų kursai						
	EUR/USD	1.27	↓ -0.35	-3.46	-7.59	-5.81
	EUR/GBP	0.78	↑ 0.06	1.74	6.40	7.56
	EUR/PLN	4.18	↓ -0.16	0.17	-0.50	1.07
	EUR/RUB	48.88	↓ -0.13	-2.36	-7.23	-11.30
Žaliavų rinka						
	Brent nafta	96.8	↓ -0.19	-5.73	-12.66	-10.66
	Auksas	1207	↓ -0.87	-5.53	0.20	-9.71
Palūkanų normos						
	EURIBOR 6 mėn.	0.19	↑ 0.54	-35.42	-52.19	-44.64
	LIBOR USD 6 mėn.	0.33	↓ -0.15	-0.18	-5.20	-11.44

Baltijos regionas

Pavadinimas	Indekso vertė	Dienos pokytis, %	Mėnesio pokytis, %	Nuo metų pradžios, %	12 mėn. pokytis, %	
Baltijos šalyse						
	OMX Vilnius	457.7	↑ 0.01	0.56	8.55	8.57
	OMX Ryga	426.7	↓ -0.72	1.02	-7.28	-7.85
	OMX Talinas	762.2	↓ -0.01	-2.96	-6.79	-8.94
	OMX Baltic Benchmark	575.4	↑ 0.06	-2.73	-6.21	-8.72
NASDAQ OMX Baltic sąrašo likvidžios akcijos						
	Agrowill Group	0.23	0.00	6.51	14.50	-8.76
	Apranga	2.70	0.00	0.75	3.85	4.65
	Arco Vara	0.97	0.00	-6.73	-28.37	-17.80
	Baltika	0.49	0.00	1.03	-10.42	-32.60
	City Service	1.75	0.00	6.71	-2.78	-5.91
	Ekspress Grupp	1.04	0.00	-5.45	-8.77	-9.57
	Grigiškės	0.83	0.00	3.49	17.54	30.66
	Grindeks	6.10	↑ 2.18	-5.43	-33.01	-31.95
	Klaipėdos nafta	0.29	0.00	1.40	-0.68	-12.12
	Latvijas Gāze	9.37	0.00	2.40	-0.22	-4.97
	LESTO	0.91	0.00	2.71	16.54	23.67
	Lietuvos dujos	0.72	0.00	10.55	16.05	14.22
	Linas Agro Group	0.71	0.00	5.22	2.77	-2.76
	Merko Ehitus	7.19	0.00	0.56	-0.14	-3.49
	Nordecon	1.00	0.00	-3.85	-4.76	-6.54
	Olainfarm	7.04	0.00	-0.85	-0.25	0.97
	Olympic Entertainment Group	1.99	0.00	3.65	6.99	1.53
	Panevėžio statybos trestas	1.13	0.00	-2.59	0.00	-9.60
	Pieno žvaigždės	1.63	0.00	-4.12	-12.83	-23.83
	Premia Foods	0.62	0.00	-9.32	-11.00	-8.78
	Rokiškio sūris	1.55	0.00	1.97	-2.52	0.00
	Silvano Fashion Group	1.65	0.00	-3.51	-38.20	-35.29
	Šiaulių bankas	0.29	0.00	-2.73	15.71	15.28
	Tallink Grupp	0.64	0.00	-10.10	-27.98	-32.10
	Tallinna Kaubamaja	5.02	0.00	-1.57	-1.72	-5.12
	Tallinna Vesi	12.70	0.00	-1.55	6.72	23.30
	TEO LT	0.75	0.00	-0.53	7.65	6.12
	Vilkyškių pieninė	1.96	0.00	7.10	24.84	23.27
	Vilniaus baldai	16.30	0.00	2.52	16.43	0.00
	Žemaitijos pienas	0.76	0.00	-1.05	-2.20	-0.13

Kontaktai:

Renatas Žekyns	Agnė Anzelienė	Vytautas Čirvinškas	Julius Miniotas	Martynas Freitakas
Makleris	Maklerė	Finansių produktų pardavimo specialistas	Makleris	Maklerio asistentas
Tel: 8 5 258 2295	Tel: 8 5 258 2306	Tel: 8 5 258 2478	Tel: 8 5 258 2853	Tel: 8 5 258 2504
Renatas.Zekyns@swedbank.lt	Agne.Anzeliene@swedbank.lt	Vytautas.Cirvinškas@swedbank.lt	Julius.Miniotas@swedbank.lt	Martynas.Freitakas@swedbank.lt

Apžvalgą užsiprenumeruoti galima adresu: <http://www.swedbank.lt/articles/subscribe>
 Dėmesio! Ši apžvalga yra tik informacinio pobūdžio, t.y. pateikiama informacija jokiomis aplinkybėmis negali būti interpretuojama kaip asmeninė rekomendacija, patarimas, pasiūlymas, nurodymas arba reikalavimas įsigyti ar perleisti apžvalgoje nurodytas finansines priemones ir negali būti jokio vėliau sudaryto sandorio pagrindas ar sudedamoji dalis. Visa pateikta informacija yra surinkta iš viešai prieinamų šaltinių (įmonių, vertybinių popierių biržų, naujienų agentūrų ir kitų). Duomenų šaltinis: „Bloomberg“, „Reuters“, „Swedbank“, „Nasdaq OMX“. Mes neatlikome informacijos tikrinimo ir/ar vertinimo, dėl to negarantuojame informacijos tikslumo, pilnumo ar aktualumo, ir neatsakome už nuostolius, ir neatsakome už nuostolius, kai investuojama remiantis tokia informacija. Pateikta apžvalga taip pat nėra apsaugota nuo skirtingų duomenų ir/ar informacijos palyginimo problemų, dėl įmonių keičiamos apskaitos ir finansinės atskaitomybės paruošimo praktikos (t.y. pasikeitę apskaitos standartai, finansinių ataskaitų konsolidavimo praktikos pasikeitimai ir pan.). Dėl šios priežasties istoriniai palyginamieji duomenys gali būti neprieinami. Draudžiama kopijuoti, spausdinti ar kitaip komerciniais tikslais atgaminti bei platinti šią apžvalgą arba bet kurią jos dalį be „Swedbank“, AB sutikimo. Cituojant būtina nuoroda į šaltinį.