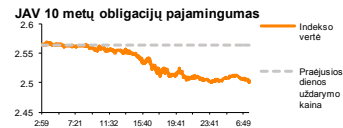
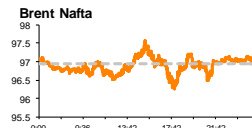
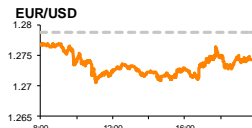
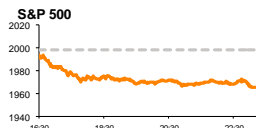


# Rytinė finansų rinkų apžvalga

Finansų rinkų tarnyba – penktadienis, 2014 m. rugsėjo 26 d.

Dienos prekyba



Finansų makleris  
**Renatas Žeknys**  
(8 5) 258 2295

- Akcijų rinkas smukdė informacija iš Didžiosios Britanijos bei Rusijos
- Užsienio valiutų rinkų investuotojai reagavo į skelbiamus makroekonominis įvykius
- Keisis įmonių grupė "ALITA" didieji akcininkai

## Pasaulio finansų rinkų tendencijos

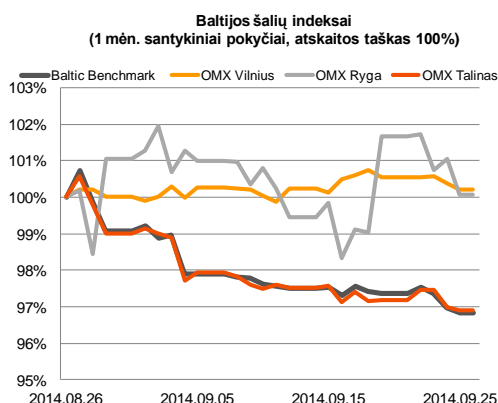
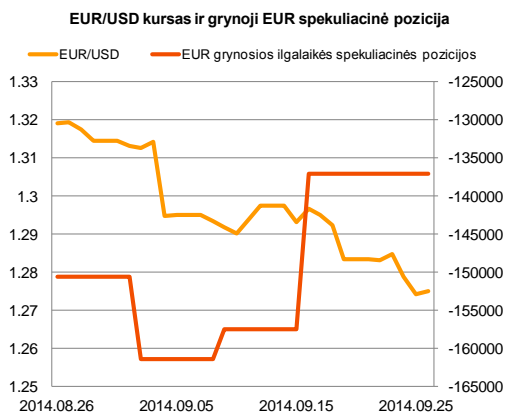
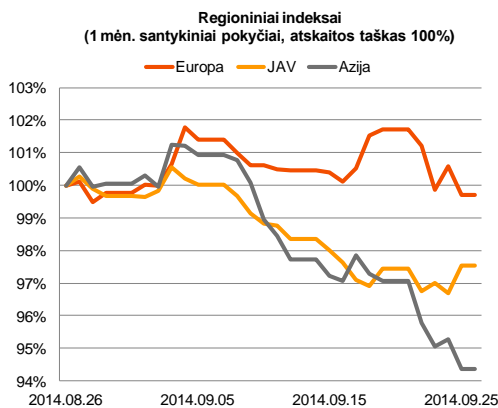
Ketvirtadienį Europos akcijų rinkose buvo jaučiamos korekcinės nuotaikos, Vokietijos **DAX** indeksas pasiekė trijų savaitių žemumas krisdamas 1,57 proc. žemyn, tuo tarpu **FTSE 100** indeksas susitraukė 0,99 proc. Tokias nuotaikas paskatino Didžiosios Britanijos centrinio banko susijusių asmenų vieši pareiškimai, kad palūkanų normos gali būti didinamas artimiausiu metu. Taip pat neigiamas įtakos turėjo spekuliacijos, kad Rusija gali imtis veiksmų, kurie šalyje suvaržys užsienio kapitalą ar net jį privatizuos. Tam turėjo įtakos informacija, kad šalies įstatymų leidėjai parengė visus tam reikiamus teisės aktus. JAV akcijų rinkose taip pat dominavo pardavėjai, kurie nusmukdė **S&P 500** ir **Dow Jones Indus. Avg.** indeksus po 1,62 proc. ir 1,54 proc. Šalies savaitinis bedarbių paraiškų skaičius buvo didesnis (293 tūkst.) nei praėjusį laikotarpį (281 tūkst.), tačiau nepasiekė apžvalgininkų prognozuoto lygio. Tuo tarpu ilgalaikio vartojimo prekių užsakymų apimtys susitraukė nuo 22,5 proc. augimo liepos mėnesį iki -18,0 proc. nuosmukio rugpjūtį. Be šių makroekonominių rodiklių JAV investuotojai aktyviai reagavo į Rusijos pareiškimus, nes gana didelės JAV kompanijos turi nemažai investicijų Rusijoje. Šiandien svarbesnių makroekonominių įvykių sulauksime iš JAV, kur paaiškės kaip pasikeitė šalies antrojo ketvirčio BVP po trečiojo perskaičiavimo, taip pat bus svarbus Mičigano universiteto vartotojų pasitikėjimo indeksas. Abu rodikliai remiantis prognozėmis turėtų rodyti nežymius padidėjimus, kurie turėtų teigiamai atsispindėti finansų rinkose. Šiandien Vokietijoje buvo paskelbtas Vokietijos instituto GfK vartotojų pasitikėjimo ekonomika indeksas, kuris susitraukė nuo 8,6 iki 8,3. Taip pat šiandien Azijos akcijų rinkos ir toliau išlaikė korekcinės nuotaikas, kurios tikėtina atsispindės Europos akcijų rinkose prekybos pradžioje.



## Valiutų rinkos

Antrą dieną iš eilės JAV doleris sustiprėjo prieš eurą, vakar dienos prekybos metu **EUR/USD** valiutų kursui susitraukiant 0,36 proc. iki 1,2740 lygio. Paskelbti JAV darbo rinkos rodikliai buvo geresni nei tikėtasi ir tai sustiprino investuotojų spėliones, kad baigiantis šalies ekonomikos skatinimo programai FED'as kils kelis bazinį palūkanų normą. Tuo tarpu euras yra slegiamas vis aktyvėjančios ECB monetarinės politikos, kuria siekiama pakelti euro zonos ekonomikos lygį bei išvengti defliacijos rizikos. Šiuo metu **EUR/USD** valiutų kursas laikosi nepakitęs nuo vakar dienos pabaigoje buvusio lygio 1,2740. Bendrai nuo šių metų pradžios EUR/USD valiutų poros kursas jau yra susitraukęs net 7,6 proc., todėl yra didelė tikimybė kad tolimesni ECB veiksmai spaus pastarąjį kursą žemėjimo linkme.























## Baltijos vertybinių popierių rinka

Vakar **Vilniaus** (-0,17 proc.), **Talino** (-0,07 proc.) ir **Rygos** (-0,97 proc.) biržose apyvarta sudarė daugiau nei 760 tūkst. eurų, tačiau bendras indeksas **Baltic Benchmark** neigiamai koregavosi 0,14 proc. sekdamas bendras Europos akcijų rinkų nuotakas. Vakar pasibaigus prekybai buvo išplatinta informacija, kad įmonių grupė "ALITA" akcininkai pasirašė pirkimo-pardavimo sutartį su UAB "Mineraliniai Vandensys" dėl akcijų paketo perleidimo, kurio vertė sieks net 99,03 proc. visų bendrovės akcijų. Jei bus įgyvendintas šis sandoris, tai naujas akcininkas skelbs privalomą akcijų supirkimą, kurio metu bus superkamos likusios įmonės akcijos. O įvykdžius šį supirkimą, bus sudarytos sąlygos įmonei pasitraukti iš prekybos sąrašu. Šiandien svarbesnių naujienų skelbti nenumatoma, todėl pagrindinis investuotojų dėmesys kryps į pasaulines finansų rinkų tendencijas.






2014.09.26	Šalis	Laikas	Svarbiausios dienos makroekonominės naujienos	Prognozė	Buvusi reikšmė
	JAV	15:30	Trečiojo įverčio BVP	II ketv.	4,2%
	JAV	16:55	Mičigano universiteto vartotojų pasitikėjimo indeksas	Rugsėjo mėn.	84,8

### Pasaulio rinkos

Pavadinimas	Indekso vertė	Dienos pokytis, %	Mėnesio pokytis, %	Nuo metų pradžios, %	12 mėn. pokytis, %	
JAV						
	S&P 500	1966	▼ -1.62	-1.70	6.36	15.74
	Dow Jones	16946	▼ -1.54	-0.94	2.23	10.55
	Nasdaq Comp	4467	▼ -1.94	-2.27	6.95	17.94
	Russell 2000	1110	▼ -1.60	-5.52	-4.59	2.95
Skandinavija						
	OMX Stockholm 30	1393	▼ -1.29	-0.32	4.51	9.24
	OMX Helsinki 25	2932	▼ -0.56	-0.93	3.41	10.27
	OMX Copenhagen 20	760.9	↗ 0.09	2.69	23.62	34.07
	Oslo stock exchange	553.1	▼ -0.70	-1.49	9.84	18.28
Europa						
	DJ Euro STOXX 50	3202	▼ -1.29	0.15	3.00	9.56
	CAC 40	4355	▼ -1.32	-0.87	1.38	4.03
	DAX	9510	▼ -1.57	-0.81	-0.44	9.76
	FTSE 100	6640	▼ -0.99	-2.68	-1.62	1.13
	MIIB	20411	▼ -1.35	-1.13	7.61	14.21
	IBEX 35	10783	▼ -0.68	-0.40	8.74	16.29
Centrinė ir Rytų Europa						
	ATX	2232	▼ -0.30	-4.37	-12.34	-11.82
	WIG20	2470	▼ -0.22	0.04	2.86	1.39
	BUX	17840	▼ -1.40	-0.93	-3.90	-4.75
	PX	982.2	↗ 0.48	-1.13	-0.70	2.67
	RTS	1176	▼ -1.15	-6.66	-18.52	-19.02
Azija						
	Nikkei 225	16209	▼ -1.01	4.43	-0.50	9.53
	Hang Seng	23659	▼ -0.46	-5.65	1.51	2.31
	Kospi	2026	▼ -0.40	-2.03	0.73	0.93
Valiutų kursai						
	EUR/USD	1.27	↗ 0.06	-3.34	-7.54	-5.37
	EUR/GBP	0.78	▼ -0.02	1.88	6.47	7.61
	EUR/PLN	4.18	▼ -0.05	0.17	-0.63	1.15
	EUR/RUB	49.13	▼ -0.21	-2.85	-7.69	-11.38
Žaliavų rinka						
	Brent nafta	97.0	↗ 0.01	-5.36	-12.45	-11.17
	Auksas	1223	↗ 0.25	-4.72	1.52	-7.51
Palūkanų normos						
	EURIBOR 6 mėn.	0.18	▼ -1.61	-33.21	-52.96	-45.70
	LIBOR USD 6 mėn.	0.33	↗ 0.38	0.20	-4.84	-10.38

### Baltijos regionas

Pavadinimas	Indekso vertė	Dienos pokytis, %	Mėnesio pokytis, %	Nuo metų pradžios, %	12 mėn. pokytis, %	
Baltijos šalys						
	OMX Vilnius	456.8	▼ -0.17	0.21	8.35	8.06
	OMX Ryga	425.6	▼ -0.97	-0.05	-7.51	-6.41
	OMX Talinas	761.8	▼ -0.07	-3.06	-6.84	-8.89
	OMX Baltic Benchmark	574.3	▼ -0.14	-3.13	-6.40	-8.98
NASDAQ OMX Baltic sąrašo likvidžios akcijos						
	Agrowill Group	0.23	0.00	6.51	14.50	-9.13
	Apranga	2.67	▼ -1.11	-1.11	2.69	3.89
	Arco Vara	0.95	▼ -1.75	-6.57	-29.63	-19.24
	Baltika	0.50	↗ 1.63	3.53	-8.96	-29.36
	City Service	1.75	0.00	5.42	-2.78	-9.33
	Ekspress Grupp	1.04	0.00	-5.45	-8.77	-9.57
	Grigiškės	0.84	↗ 1.32	4.60	19.09	33.02
	Grindeks	6.05	↗ 1.34	-6.49	-33.56	-31.53
	Klaipėdos nafta	0.29	↗ 0.34	0.34	-0.34	-13.13
	Latvijas Gāze	9.40	↗ 0.32	1.08	0.10	0.10
	LESTO	0.91	▼ -0.22	1.80	16.28	22.57
	Lietuvos dujos	0.72	↗ 0.14	9.53	16.21	14.02
	Linas Agro Group	0.71	↗ 0.57	5.04	3.35	-2.21
	Merko Ehitus	7.16	▼ -0.42	-0.56	-0.56	-1.92
	Nordecon	0.98	▼ -1.70	-3.63	-6.38	-8.13
	Olainfarm	7.01	▼ -0.43	-2.64	-0.67	1.37
	Olympic Entertainment Group	2.00	↗ 0.50	4.17	7.53	1.52
	Panevėžio statybos trestas	1.14	↗ 0.88	-5.00	0.88	-6.56
	Pieno žvaigždės	1.63	0.00	-4.12	-12.83	-23.47
	Premia Foods	0.64	↗ 1.93	-7.43	-9.29	-9.16
	Rokiškio sūris	1.55	0.00	1.97	-2.52	-1.90
	Silvano Fashion Group	1.63	▼ -1.21	-4.68	-38.95	-36.08
	Šiaulių bankas	0.29	0.00	-3.06	15.71	16.59
	Tallink Grupp	0.64	▼ -0.94	-11.31	-28.65	-33.16
	Tallinna Kaubamaja	5.02	0.00	-1.38	-1.72	-5.29
	Tallinna Vesi	12.80	↗ 0.79	-0.78	7.56	25.49
	TEO LT	0.75	▼ -0.40	-0.67	7.21	5.70
	Vilkyškių pieninė	1.94	▼ -1.02	4.86	23.57	22.78
	Vilniaus baldai	16.20	▼ -0.61	1.89	15.71	10.20
	Žemaitijos pienas	0.76	0.00	-1.05	-2.20	-0.79

### Kontaktai:

Renatas Žeknys	Agnė Anzelienė	Vytautas Čirvinskas	Julius Miniotas	Martynas Freitakas
Makleris	Maklerė	Finansinių produktų pardavimo specialistas	Makleris	Maklerio asistentas
Tel: 8 5 258 2295	Tel: 8 5 258 2306	Tel: 8 5 258 2478	Tel: 8 5 258 2853	Tel: 8 5 258 2504
Renatas.Zeknys@swedbank.lt	Agne.Anzeliene@swedbank.lt	Vytautas.Cirvinskas@swedbank.lt	Julius.Miniotas@swedbank.lt	Martynas.Freitakas@swedbank.lt

Apžvalgą užsiprenumeruoti galima adresu: <http://www.swedbank.lt/articles/subscribe>

Dėmesio! Ši apžvalga yra tik informacinio pobūdžio, t.y. pateikiama informacija jokiais aplinkybėmis negali būti interpretuojama kaip asmeninė rekomendacija, patarimas, pasiūlymas, nurodymas arba reikalavimas įsigyti ar perleisti apžvalgoje nurodytas finansines priemones ir negali būti jokio vėliau sudaryto sandorio pagrindas ar sudedamoji dalis. Visa pateikta informacija yra surinkta iš viešai prieinamų šaltinių (įmonių, vertybinių popierių biržų, naujienų agentūrų ir kitų). Duomenų šaltinis: „Bloomberg“, „Reuters“, „Swedbank“, „Nasdaq OMX“. Mes neatliksime informacijos tikrinimo ir/ar vertinimo, dėl to negarantuojame informacijos tikslumo, pilnumo ar aktualumo, ir neatsakome už nuostolius, kurie gali atsirasti, kai investuojama remiantis tokia informacija. Pateikta apžvalga taip pat nėra apsaugota nuo skirtingų duomenų ir/ar informacijos palyginimo problemų, dėl įmonių keičiamos apskaitos ir finansinės atskaitomybės paruošimo praktikos (t.y. pasikeitę apskaitos standartai, finansinių ataskaitų konsolidavimo praktikos pasikeitimai ir pan.). Dėl šios priežasties istoriniai palyginamieji duomenys gali būti neprieinami. Draudžiama kopijuoti, spausdinti ar kitaip komerciniais tikslais atgaminti bei platinti šią apžvalgą arba bet kurią jos dalį be „Swedbank“, AB sutikimo. Cituojant būtina nuoroda į šaltinį.