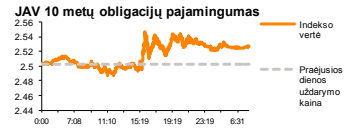
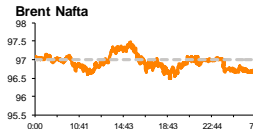
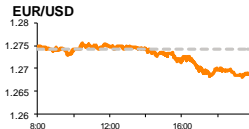
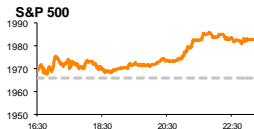


# Rytinė finansų rinkų apžvalga

Finansų rinkų tarnyba – pirmadienis, 2014 m. rugsėjo 29 d.

Dienos prekyba



Finansų makleris  
**Renatas Žeknys**  
(8 5) 258 2295

- Akcijų rinkas kėlė naujienos apie augančią JAV ekonomiką
- JAV doleris ir toliau stiprėja prieš eurą
- Penktadienį investuotojai vertino įmonių grupės „Alita“ numatomą sandorį

## Pasaulio finansų rinkų tendencijos

Penktadienį dauguma Europos akcijų rinkų dienos pabaigoje atšoko nuo keturių savaitių žemumų. Tokį judėjimą nulėmė naujienos, kad JAV bendrasis vidaus produktas antrąjį ketvirtį augo sparčiausiai nuo pat 2011 metų ketvirtąjį ketvirtį. Į tai reaguodami indeksai **Euro Stoxx 50** (+0,54 proc.), **Stoxx Europe 600** (+0,25 proc.) kilo, tuo tarpu Vokietijos pagrindinis akcijų indeksas **DAX** nusirito priešinga kryptimi ir dieną užbaigė su -0,20 proc. Atsigaunanti JAV ekonomika Europai yra naudinga tuo, kad šiuos regionus sieja glaudūs prekybos ryšiai, - Europa kels bendrą ekonomikos lygį eksportuodama prekes į JAV. Vokietijos biržoje išsiskyrė finansinių paslaugų ir draudimo įmonė „Allianz“, kurios penktadienį akcijos vertė susitraukė net -6,18 proc. Toks pokytis buvo nulėmtas po naujienų, kad vienos iš bendrovės valdomų įmonių aukštas pareigas užimantys darbuotojai nusprendė palikti užimamas pareigas ir pereiti dirbti į kitą įmonę. Nors „Allianz“ atstovai teigia, kad jų išėjimas neturės didelės įtakos bendrovės veiklai, tačiau investuotojų požiūris yra kitoks.

JAV investuotojai stebėdami makroekonominis rodiklius, galima sakyti, nuo pirmųjų prekybos minučių teigiamai žiūrėjo į esamą situaciją. **S&P 500** ir **Dow Jones Indus. Avg.** indeksai atšoko nuo buvusio šešių savaitių dugno, dienos prekybą baigdami atitinkamai su 0,86 proc. ir 0,99 proc. pakilimais. Penktadienį JAV akcijų rinkose išsiskyrė bendrovė „Nike“, kurios akcijos šoktelėjo net 12 proc. po naujienų kad pirmasis šių metų ketvirtis buvo toks sėkmingas, kad net pralenkė apžvalgininkų lūkesčius.

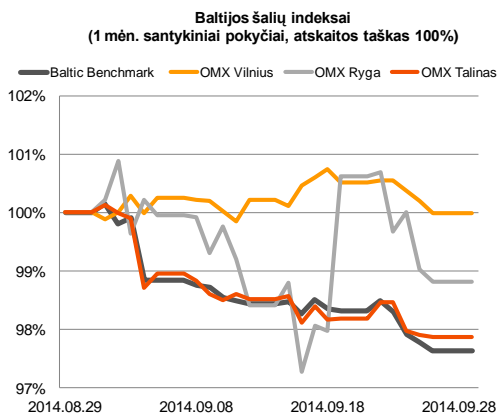
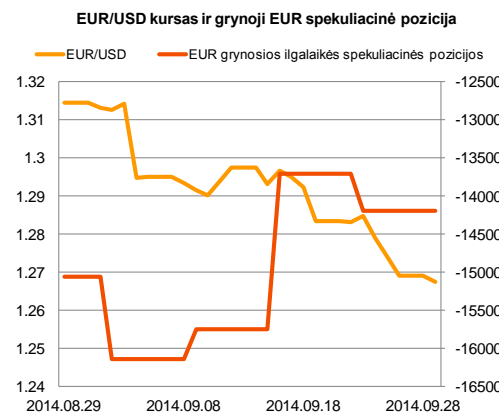
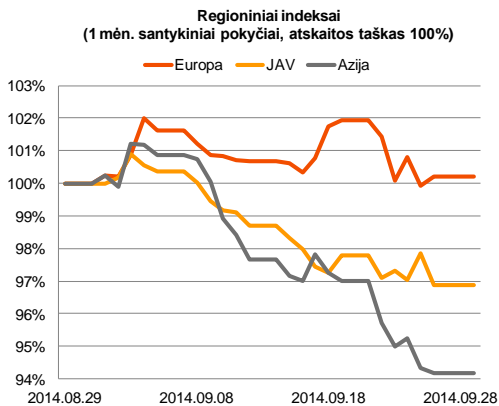
Šiandien svarbesnių naujienų sulauksime iš Europos, kur bus paskelbtas vartotojų pasitikėjimo ekonomika indeksas. Prognozuojama, kad pastarasis rodiklis išsilaikys nepakitę ties -11,4 reikšme. Tuo tarpu JAV paaiškės, kaip pasikeitė vartotojų išlaidų ir pajamų santykis, tikimasi kad abu rodikliai pakils. Pirmadienį Europos ateities sandoriai rodo nežymius pakilimus, todėl galima tikėtis prekybos pradžioje nestiprių teigiamų pakilimų.




## Valiutų rinkos

Penktadienį prekyba užsienio valiutų rinkose nepasižymėjo stipriais svyravimais, **EUR/USD** valiutų poros kursui dienos pabaigoje išsilaikant ties 1,2740 lygiu. Kylanti Jungtinių Amerikos Valstijų ekonomika sustiprino JAV dolerio vertę prieš daugelį pagrindinių valiutų. Šiuo metu JAV investuotojai laukia penktadienio, kada paaiškės svarbūs šalies darbo rinkos rodikliai, kuriais remiantis bus galima spėti ar FED'as pradės artimiausiu metu didinti bazinę palūkanų normą. Tuo tarpu dar ketvirtadienį Europoje numatomas ECB posėdis, tačiau investuotojai nesitiki, kad per jį bus paskelbtos papildomos monetarinės priemonės. Tačiau jis išlaiko aktualumą investuotojams nusistatant ateities ECB gaires. Šiandien ryte **EUR/USD** valiutų kursas nežymiai sumažėjo ir laikosi ties 1,2675 lygiu.























## Baltijos vertybinių popierių rinka

JAV makroekonominiai duomenys Baltijos akcijų rinkose neatsispindėjo, **OMX Vilnius** indeksui dienos prekybą baigiant su -0,21 proc. (-0,53 proc. savaitinis) neigiamų pokyčių, **OMX Riga** koreguojantis -0,22 proc. (-1,79 proc. savaitinis), o **OMX Tallinn** vertei sumažėjant -0,04 proc. Visą savaitę besitęsiantys konfliktai Artimuosiuose Rytuose bei nežinia kokių veiksmų toliau ims Rusija, - vertė investuotojus sunerinti, tokiu būdu smukdant bendras akcijų rinkų tendencijas. Penktadienį svarbių naujienų Pabaltijo rinkose skelbiama nebuvo, tačiau investuotojai atkreipė dėmesį į dar ketvirtadienį paskelbtas naujienas, kad MG Baltic įmonė „Mineraliniai vandenys“ sudarė pirkimo sutartį su „Swedbank“ grupės įmone „FR&R Invest“ ir Vytautu Junevičium dėl 99,03 proc. įmonių grupės „Alita“ akcijų paketo, kuriai priklausio ir „Anykščių vinas“ pirkimo. Planuojama, kad šiam sandoriui įvykus, bus skelbiami privalomi akcijų išpirkimai. Tiesa, šiems sandoriams dar reikia sulaukti Konkurencijos Tarybos pritarimo. Investuotojai reaguodami į tokias naujienas, kilstelėjo bendrovės „Alita“ akcijos vertę 15 proc. Pozicijoje buvo sudaryti 7 sandoriai, kuriais akcijų perleista tik už 991 eurą. Tokia nežymi apyvarta yra sietina su tuo, kad bendrovės akcijų šiuo metu laisvoje prekyboje yra tik kiek daugiau nei 1 proc. Penktadienį „Anykščių Vinas“ akcijos brango net 228,13 proc., o suprekiatų akcijų kiekis siekė 11,5 tūkst. vnt.






2014.09.29	Šalis	Laikas	Svarbiausios dienos makroekonominės naujienos	Prognozė	Buvusi reikšmė	
	EZ	12:00	Vartotojų pasitikėjimo ekonomika indeksas	Rugsėjo mėn.	-11,4	-11,4
	JAV	15:30	Asmeninių pajamų apimtys	Rugpjūčio mėn.	0,3%	0,2%
	JAV	15:30	Asmeninio vartojimo išlaidų pokytis	Rugpjūčio mėn.	0,4%	-0,1%

### Pasaulio rinkos

Pavadinimas	Indekso vertė	Dienos pokytis, %	Mėnesio pokytis, %	Nuo metų pradžios, %	12 mėn. pokytis, %
JAV					
 S&P 500	1983	↑ 0.86	-1.02	7.28	17.21
 Dow Jones	17113	↑ 0.99	0.09	3.24	12.16
 Nasdaq Comp	4512	↑ 1.02	-1.49	8.04	19.32
 Russell 2000	1119	↑ 0.82	-4.69	-3.81	4.20
Skandinavija					
 OMX Stockholm 30	1396	↑ 0.22	0.53	4.75	9.98
 OMX Helsinki 25	2935	↑ 0.13	-0.09	3.54	10.05
 OMX Copenhagen 20	766.3	↑ 0.71	3.96	24.50	34.61
 Oslo stock exchange	555.1	↑ 0.36	-0.32	10.23	19.22
Europa					
 DJ Euro STOXX 50	3220	↑ 0.54	1.48	3.56	10.28
 CAC 40	4395	↑ 0.91	0.31	2.30	4.97
 DAX	9491	↓ -0.20	0.22	-0.64	9.57
 FTSE 100	6649	↑ 0.15	-2.50	-1.48	2.10
 MIB	20795	↑ 1.88	1.69	9.64	17.85
 IBEX 35	10851	↑ 0.63	1.14	9.43	17.59
Centrinė ir Rytų Europa					
 ATX	2216	↓ -0.74	-3.73	-12.99	-13.06
 WIG20	2484	↑ 0.58	2.77	3.46	2.54
 BUX	17620	↓ -1.23	-0.90	-5.09	-5.57
 PX	980.3	↓ -0.19	0.03	-0.88	2.13
 RTS	1156	↓ -1.65	-2.86	-19.86	-19.31
Azija					
 Nikkei 225	16276	↑ 0.28	5.52	-0.09	10.27
 Hang Seng	23219	↓ -1.94	-6.16	-0.38	0.05
 KOSPI	2027	↓ -0.24	-2.02	0.77	0.75
Valiutų kursai					
EUR/USD	1.27	↓ -0.12	-3.58	-8.09	-6.33
EUR/GBP	0.78	↑ 0.02	1.48	6.56	7.05
EUR/PLN	4.18	↑ 0.03	0.71	-0.61	0.97
EUR/RUB	49.56	↑ 0.29	-1.55	-8.50	-11.58
Žaliavų rinka					
Brent nafta	96.7	↓ -0.32	-6.30	-12.73	-10.99
Auksas	1217	↑ 0.15	-5.51	0.96	-8.65
Palūkanų normos					
EURIBOR 6 mėn.	0.18	0.00	-32.47	-52.96	-45.70
LIBOR USD 6 mėn.	0.33	↓ -0.30	0.15	-5.06	-10.10

### Baltijos regionas

Pavadinimas	Indekso vertė	Dienos pokytis, %	Mėnesio pokytis, %	Nuo metų pradžios, %	12 mėn. pokytis, %
Baltijos šalys					
 OMX Vilnius	455.9	↓ -0.21	-0.02	8.13	8.28
 OMX Ryga	424.7	↓ -0.22	-1.26	-7.71	-5.98
 OMX Talinas	761.5	↓ -0.04	-2.12	-6.88	-8.92
OMX Baltic Benchmark	573.5	↓ -0.13	-2.34	-6.52	-8.96
NASDAQ OMX Baltic sąrašo likvidžios akcijos					
Agrowill Group	0.23	0.00	-2.55	14.50	-9.13
Apranga	2.68	↑ 0.37	-0.37	3.08	4.28
Arco Vara	0.95	0.00	-5.64	-29.63	-21.81
Baltika	0.49	↓ -2.61	2.32	-11.33	-31.21
City Service	1.77	↑ 1.14	4.73	-1.67	-6.35
Ekspress Grupp	0.99	↓ -4.71	-9.08	-13.07	-13.83
Grigiskės	0.84	↓ -0.24	4.61	18.81	33.33
Grindeks	6.07	↑ 0.33	-5.30	-33.34	-31.41
Klaipėdos nafta	0.29	↓ -1.03	-0.35	-1.37	-12.99
Latvijas Gāze	9.40	0.00	3.30	0.10	0.25
LESTO	0.91	0.00	0.55	16.28	23.57
Lietuvos dujos	0.73	↑ 0.55	10.30	16.85	14.65
Linas Agro Group	0.70	↓ -1.27	2.19	2.04	-3.45
Merko Ehitus	7.13	↓ -0.42	0.14	-0.97	-2.33
Nordecon	0.98	↓ -0.31	-1.51	-6.67	-8.41
Olainfarm	7.04	↑ 0.43	-1.54	-0.25	1.81
Olympic Entertainment Group	2.00	0.00	4.17	7.53	2.04
Panevėžio statybos trestas	1.14	0.00	-2.56	0.88	-6.56
Pieno žvaigždės	1.59	↓ -2.45	-3.64	-14.97	-25.35
Premia Foods	0.64	↑ 0.63	-1.08	-8.71	-8.06
Rokiškio sūris	1.55	0.00	1.97	-2.52	-2.52
Silvano Fashion Group	1.62	↓ -0.61	-4.71	-39.33	-36.47
Šiaulių bankas	0.29	↑ 0.35	-1.38	16.12	17.00
Tallink Grupp	0.64	0.00	-10.56	-28.65	-33.16
Tallinna Kaubamāja	5.06	↑ 0.80	1.61	-0.93	-4.53
Tallinna Vesi	12.80	0.00	-0.78	7.56	24.27
TEO LT	0.75	0.00	-0.53	7.21	6.66
Vilkyškių pieninė	1.94	0.00	4.86	23.57	23.57
Vilniaus baldai	16.20	0.00	2.53	15.71	11.72
Žemaitijos pienas	0.75	↓ -0.66	-0.27	-2.84	-1.44

### Kontaktai:

Renatas Žeknys	Agnė Anzelienė	Vytautas Čirvinškas	Julius Miniotas	Martynas Freitakas
Makleris	Maklerė	Finansinių produktų pardavimo specialistas	Makleris	Maklerio asistentas
Tel: 8 5 258 2295	Tel: 8 5 258 2306	Tel: 8 5 258 2478	Tel: 8 5 258 2853	Tel: 8 5 258 2504
Renatas.Zeknys@swedbank.lt	Agne.Anzeliene@swedbank.lt	Vytautas.Cirvinškas@swedbank.lt	Julius.Miniotas@swedbank.lt	Martynas.Freitakas@swedbank.lt

Apžvalgą užsiprenumeruoti galima adresu: <http://www.swedbank.lt/articles/subscribe>.  
 Dėmesio! Ši apžvalga yra tik informacinio pobūdžio, t.y. pateikiama informacija jokiomis aplinkybėmis negali būti interpretuojama kaip asmeninė rekomendacija, patarimas, pasiūlymas, nurodymas arba reikalavimas įsigyti ar perleisti apžvalgoje nurodytas finansines priemones ir negali būti jokio vėliau sudaryto sandorio pagrindas ar sudedamoji dalis. Visa pateikta informacija yra surinkta iš viešai prieinamų šaltinių (įmonių, vertybinių popierių biržų, naujienų agentūrų ir kitų). Duomenų šaltinis: „Bloomberg“, „Reuters“, „Swedbank“, „Nasdaq OMX“. Mes neatlikiame informacijos tikrinimo ir/ar vertinimo, dėl to negarantuojame informacijos tikslumo, pilnumo ar aktualumo, ir neatsakome už nuostolius, kurie gali atsirasti, kai investuojama remiantis tokia informacija. Pateikta apžvalga taip pat nėra apsaugota nuo skirtingų duomenų ir/ar informacijos palyginimo problemų, dėl įmonių keičiamos apskaitos ir finansinės atskaitomybės paruošimo praktikos (t.y. pasikeitę apskaitos standartai, finansinių ataskaitų konsolidavimo praktikos pasikeitimas ir pan.). Dėl šios priežasties istoriniai palyginamieji duomenys gali būti neprieinami. Draudžiama kopijuoti, spausdinti ar kitaip komerciniais tikslais atgaminti bei platinti šią apžvalgą arba bet kurią jos dalį be „Swedbank“, AB sutikimo. Cituojant būtina nuoroda į šaltinį.