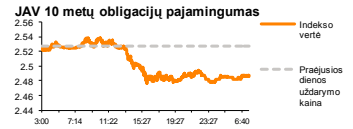
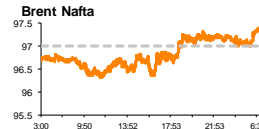
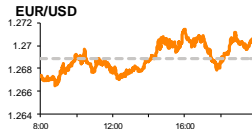
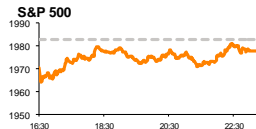


# Rytinė finansų rinkų apžvalga

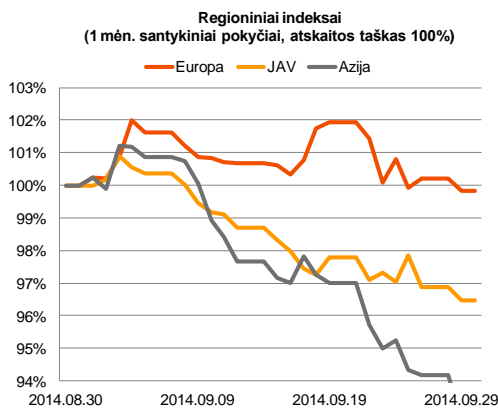
Finansų rinkų tarnyba – antradienis, 2014 m. rugsėjo 30 d.

Dienos prekyba



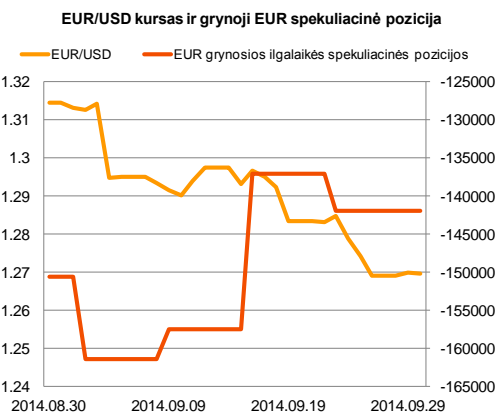
Finansų makleris  
**Renatas Žeknys**  
(8 5) 258 2295

- Augantys neramumai Hong Konge atsispindi pasaulio akcijų rinkose
- Vakar dieną buvo pristabdytas JAV dolerio stiprėjimas prieš eurą
- Šiandien investuotojai Baltijos akcijų rinkose stebės vykstančius neeilinius visuotinius akcininkų susirinkimus



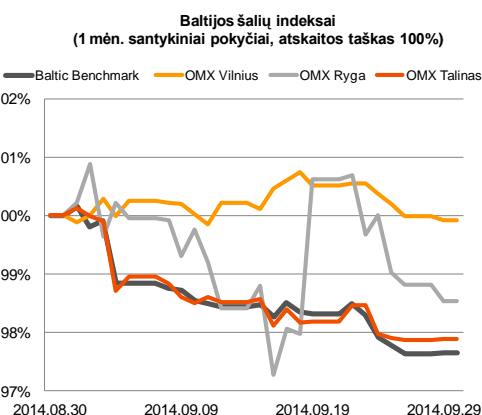
## Pasaulio finansų rinkų tendencijos

Auganti įtampa viename iš pasaulio finansų centrų, Hong Konge, verčia investuotojus sunerimti. Vis daugiau protestuotojų išeina į gatves, pasisakydami už demokratinę valdžią, o tai kelia įtampą ir verčia daugiausiai apgyvendintose šalies rajonuose laikinai uždaryti užsienio bankų filialus, siekiant išvengti galimų neramumų. Tai gana skaudžiai atsiliepia tokioms finansų institucijoms kaip „HSBC Holdings“ (-2,33 proc.), kurios teikia platų spektrą finansinių paslaugų. Beje, ši Didžiojoje Britanijoje registruota organizacija 2013 metais iš Hong Konge įsteigtų padalinių gavo net 19 proc. pelno. Šie įvykiai atsispindėjo Europos akcijų rinkose, stumiant didžiuosius indeksus žemyn. **Euro Stoxx 50** vertė sumažėjo 1,01 proc., o **Stoxx Europe 600** nukrito 0,38 proc. Taip pat vakar dieną buvo paskelbtas rugsėjo mėnesio euro zonos vartotojų patikėjimo indeksas, kuris kaip ir prognozuota išliko nepakitęs ties -11,4. Investuotojai taip pat stebėjo JAV makroekonominius rodiklius, kurie galėtų sukurti tam tikrą projekciją dėl FED'o bazinės palūkanų normos kėlimo. Paaiškėjo, kad JAV piliečių asmeninės pajamos rugpjūčio mėnesį išaugo nuo 0,2 proc. iki 0,3 proc. Tuo tarpu asmeninių išlaidų pokytis pranoko apžvalgininkų lūkesčius (0,4 proc.) ir pakilo nuo -0,1 proc. iki 0,5 proc., tokiu būdu duodamas signalus, kad vartojimas po truputį šalyje auga, keliant tikimybę dėl bazinių palūkanų normos kėlimo. Į šiuos rodiklius reaguodami **S&P 500** ir **Dow Jones Indus. Avg.** indeksai susitraukė po -0,25 proc. Pavienėms JAV kompanijoms pirmadienis taip pat buvo ne itin sėkmingas. „Ford Motor Co.“ paskelbė, kad yra didelė tikimybė šiais metais nepasiekti užsibrėžtų metinių rezultatų, dėl sumažėjusių pardavimų Europoje bei Pietų Amerikoje. Į tokias naujienas reaguodami investuotojai suskubo parduoti šios bendrovės akcijas, nustumdami jų vertę net -7,47 proc. Antradienį ir toliau matome, kad Azijos rinkose vyrauja neapibrėžtumas, didiesiems indeksams neigiamai koreguojantis. Šiandien bus paskelbti Vokietijos (6,7 proc.) ir euro zonos (11,5 proc.) darbo rinkos rodikliai, kurie, remiantis prognozėmis, išliks nepakitę. Taip pat investuotojai stebės, kaip kis euro zonos rugsėjo mėnesio infliacijos lygis. Jei nesulauksime staigmenų, tai šis rodiklis išliks nepakitęs ties 0,3 proc.







## Valiutų rinkos

Hong Konge tvyranti įtampa pristabdė JAV dolerio raižį prieš eurą, investuotojams stebint kokių priemonių imsis komunistinė Kinijos valdžia siekiant stabilizuoti padėtį demokratiškame regione. Esant tokiai situacijai euras prieš JAV dolerį labai nežymiai (0,06 proc.) sustiprėjo. **EUR/USD** valiutų kursui apsisotįjant ties 1,2695 riba. Pagrindinis investuotojų nuogaštavimas yra tai, kad padėtis Hong Konge gali sukelti situacijos nestabilumą viename iš pasaulio finansinių centrų, tokiu būdu neigiamai paveikiant kitų finansinių institucijų veiklą. Šiandien ryte matome, kad **EUR/USD** kursas vėl pakeitė kryptį, toliau stiprėjant JAV doleriui. Dar vakar paskelbti JAV makroekonominiai rodikliai pabrėžė, kad šalies ekonomika nežymiai, bet kyla – augant asmeniniams vartojimo ir išlaidų pokyčiams. Šiandien dar JAV dolerį prieš eurą gali sustiprinti skelbiamas JAV vartotojų patikėjimo ekonomika indeksas, kuris planuojama pakils nuo 92,4 iki 92,5. Nors tai ir nėra labai didelis šio rodiklio pasikeitimas, tačiau šiuo metu bet koks JAV ekonomikos pagyvėjimas didina spekuliacijas, kad FED'as gali imti veiksmų dėl bazinės palūkanų normos kėlimo.

























## Baltijos vertybinių popierių rinka




Vakar dieną aktyvumas Baltijos akcijų rinkose visai sumažėjo ir pasiekė vos 400 tūkst., **Baltic Benchmark** indeksui kilstelint vertę 0,01 proc. Smulkūs investuotojai aktyviai keitėsi **Talino** (+0,02 proc.) biržoje listinguojamų bendrovių vertybiniais popieriais. Bendrovės „Olympic Entertainment Group“ akcijos vertė pakilo 1,0 proc. iki 2,02 euro už akciją, o pozicijoje 29 sandoriais buvo perleista akcijų už kiek daugiau nei 124 tūkst. eurų. **Vilniaus** (-0,07 proc.) biržoje išsiskyrė popieriaus gamintojas „Grigiškės“, akcijos vertei išliekant nepakitusiai (0,84 euro už akciją), tačiau apyvariai pasiekiant 44,2 tūkst. eurų. Beveik visa šios apyvartos dalis buvo sudaryta keliais automatinio įvykdymo sandoriais, perleidžiant 51,73 tūkst. akcijų už 0,84 euro/vnt. **Rygoje** (-0,27 proc.) prekyba išsiskyrė bendrovė „Grindeks“, kurios vertė pakilo 0,16 proc. iki 6,08 euro už akciją, tačiau apyvarta pasiekė tik 22,5 tūkst. eurų. Šiandien numatomi „Lietuvos energijos gamyba“ ir „Lietuvos Dujos“ neeiliniai visuotiniai akcininkų susirinkimai, kuriuose bus tvirtinami finansiniai 6 mėn. veiklos rezultatai ir sprendžiamas dividendų išmokėjimas už trumpesnę nei finansiniai metai laikotarpį. Planuojama, kad „Lietuvos Dujos“ akcininkams išmokės 0,24 lito už akciją, o „Lietuvos energijos gamyba“ – 0,11 lito akcijai. Šiandien ryte „LESTO“ pranešė, kad bendrovė nutarė akcininkams paskirstyti po 0,11 Lt vienai akcijai dydžio dividendus už šešių mėnesių laikotarpį. Nors akcijos kaina per pastarąsias kelias savaites yra pakilusi apie 2,5 proc., paskelbtas patvirtinimas, tikėtina, šiandienos prekybos metu gali dar kilstelėti šios bendrovės akcijos vertę, investuotojams stengiantis įsigyti akcijų, kurios dar suteikia teisę į dividendus.

2014.09.30	Šalis	Laikas	Svarbiausios dienos makroekonominės naujienos	Prognozė	Buvusi reikšmė	
	Vokietija	10:55	Nedarbo lygis	Rugsėjo mėn.	6.7 %	6.7 %
	EZ	12:00	Nedarbo lygis	Rugpjūčio mėn.	11.5 %	11.5 %
	EZ	12:00	Metinis infliacijos lygis	Rugsėjo mėn.	0.3%	0.3%
	JAV	17:00	Vartotojų pasitikėjimo indeksas	Rugsėjo mėn.	92.5	92.4

### Pasaulio rinkos

Pavadinimas	Indekso vertė	Dienos pokytis, %	Mėnesio pokytis, %	Nuo metų pradžios, %	12 mėn. pokytis, %
JAV					
 S&P 500	1978	▼ -0.25	-1.28	7.00	17.62
 Dow Jones	17071	▼ -0.25	-0.16	2.98	12.83
 Nasdaq Comp	4506	▼ -0.14	-1.62	7.88	19.47
 Russell 2000	1118	▼ -0.13	-4.81	-3.93	4.11
Skandināvija					
 OMX Stockholm 30	1392	▼ -0.27	0.25	4.46	10.54
 OMX Helsinki 25	2921	▼ -0.51	-0.60	3.01	11.03
 OMX Copenhagen 20	763.7	▼ -0.34	3.60	24.07	34.96
 Oslo stock exchange	555.5	▲ 0.07	-0.24	10.32	20.88
Europa					
 DJ Euro STOXX 50	3187	▼ -1.01	0.45	2.51	10.16
 CAC 40	4358	▼ -0.83	-0.52	1.45	5.18
 DAX	9423	▼ -0.71	-0.50	-1.35	9.64
 FTSE 100	6647	▼ -0.04	-2.54	-1.52	2.85
 MIB	20526	▼ -1.29	0.37	8.22	17.73
 IBEX 35	10686	▼ -1.52	-0.40	7.76	16.33
Centrinė ir Rytų Europa					
 ATX	2202	▼ -0.62	-4.32	-13.53	-12.91
 WIG20	2486	▲ 0.06	2.84	3.52	3.93
 BUX	17839	▲ 1.24	0.33	-3.91	-4.42
 PX	986.2	▲ 0.61	0.63	-0.28	2.99
 RTS	1126	▼ -2.59	-5.38	-21.94	-20.83
Azija					
 Nikkei 225	16127	▼ -1.12	4.56	-1.01	11.56
 Hang Seng	22951	▼ -1.20	-7.24	-1.53	0.40
 Kospi	2016	▼ -0.53	-2.55	0.22	0.94
Valiūtų kursai					
EUR/USD	1.27	▼ -0.02	-3.32	-7.93	-6.18
EUR/GBP	0.78	▲ 0.01	1.30	6.62	7.12
EUR/PLN	4.18	▲ 0.08	0.71	-0.52	1.06
EUR/RUB	50.08	▲ 0.02	-2.22	-9.44	-12.49
Žaliavų rinka					
Brent nafta	97.3	▲ 0.13	-5.68	-12.16	-10.19
Auksas	1218	▲ 0.02	-5.37	1.08	-8.54
Palūkanų normos					
EURIBOR 6 mėn.	0.18	▲ 0.55	-30.30	-52.70	-45.56
LIBOR USD 6 mėn.	0.33	▼ -0.30	0.15	-5.06	-10.10

### Baltijos regionas

Pavadinimas	Indekso vertė	Dienos pokytis, %	Mėnesio pokytis, %	Nuo metų pradžios, %	12 mėn. pokytis, %
Baltijos šalys					
 OMX Vilnius	455.5	▼ -0.07	-0.09	8.05	7.95
 OMX Ryga	423.5	▼ -0.27	-1.53	-7.96	-6.74
 OMX Talinas	761.6	▲ 0.02	-2.10	-6.86	-8.95
OMX Baltic Benchmark	573.5	▲ 0.01	-2.33	-6.52	-8.99
NASDAQ OMX Baltic sąrašo likvidžios akcijos					
Agrowill Group	0.23	▲ 0.44	-2.13	15.00	-8.73
Apranga	2.68	0.00	-0.37	3.08	4.69
Arco Vara	1.00	▲ 4.41	-1.49	-26.53	-18.36
Baltika	0.49	▲ 1.24	3.59	-10.24	-31.04
City Service	1.77	0.00	4.73	-1.67	-5.85
Ekspress Grupp	1.00	▲ 0.91	-8.26	-12.28	-15.97
Grigiškės	0.84	0.00	4.61	18.81	33.33
Grindeks	6.08	▲ 0.16	-5.15	-33.23	-30.63
Klaipėdos nafta	0.29	0.00	-0.35	-1.37	-11.93
Latvijas Gāze	9.31	▼ -0.96	2.31	-0.86	-3.35
LESTO	0.91	▲ 0.55	1.11	16.92	22.58
Lietuvos dujos	0.73	▲ 0.14	10.45	17.01	16.83
Linas Agro Group	0.70	0.00	2.19	2.04	-3.18
Merko Ehitus	7.14	▲ 0.14	0.28	-0.83	-2.19
Nordecon	0.99	▲ 1.02	-0.50	-5.71	-7.48
Olainfarm	7.09	▲ 0.71	-0.84	0.46	2.53
Olympic Entertainment Group	2.02	▲ 1.00	5.21	8.60	3.59
Panevėžio statybos trestas	1.11	▼ -2.63	-5.13	-1.77	-8.26
Pieno žvaigždės	1.59	0.00	-3.64	-14.97	-25.35
Premia Foods	0.64	▼ -0.63	-1.70	-9.29	-7.97
Rokiškio sūris	1.55	0.00	1.97	-2.52	-5.49
Silvano Fashion Group	1.64	▲ 1.23	-3.53	-38.58	-35.69
Šiaulių bankas	0.29	▲ 0.35	-1.03	16.53	16.53
Tallink Grupp	0.64	0.00	-10.56	-28.65	-33.16
Tallinna Kaubamaja	5.01	▼ -0.99	0.60	-1.91	-5.48
Tallinna Vesi	12.70	▼ -0.78	-1.55	6.72	23.30
TEO LT	0.74	▼ -0.27	-0.80	6.93	5.69
Vilkyškių pieninė	1.94	0.00	4.86	23.57	24.36
Vilniaus baldai	16.30	▲ 0.62	3.16	16.43	12.41
Žemaitijos pienas	0.75	0.00	-0.27	-2.84	-1.31

### Kontaktai:

Renatas Žeknys Makleris Tel: 8 5 258 2295 Renatas.Zeknys@swedbank.lt	Agnė Anzelienė Maklerė Tel: 8 5 258 2306 Agne.Anzeliene@swedbank.lt	Vytautas Čirvinškas Finansinių produktų pardavimo specialistas Tel: 8 5 258 2478 Vytautas.Cirvinškas@swedbank.lt	Julius Miniotas Makleris Tel: 8 5 258 2853 Julius.Miniotas@swedbank.lt	Martynas Freitakas Maklerio asistentas Tel: 8 5 258 2504 Martynas.Freitakas@swedbank.lt
---	--	---	---	--

Apžvalgą užsiprenumeruoti galima adresu: <http://www.swedbank.lt/articles/subscribe>  
 Dėmesio! Ši apžvalga yra tik informacinio pobūdžio, t.y. pateikiama informacija jokiomis aplinkybėmis negali būti interpretuojama kaip asmeninė rekomendacija, patarimas, pasiūlymas, nurodymas arba reikalavimas įsigyti ar perleisti apžvalgoje nurodytas finansines priemones ir negali būti jokio vėliau sudaryto sandorio pagrindas ar sudedamoji dalis. Visa pateikta informacija yra surinkta iš viešai prieinamų šaltinių (įmonių, vertybinių popierių biržų, naujienų agentūrų ir kitų). Duomenų šaltinis: „Bloomberg“, „Reuters“, „Swedbank“, „Nasdaq OMX“. Mes neatlikome informacijos tikrinimo ir/ar vertinimo, dėl to negarantuojame informacijos tikslumo, pilnumo ar aktualumo, ir neatsakome už nuostolius, kurie gali atsirasti, kai investuojama remiantis tokia informacija. Pateikta apžvalga taip pat nėra apsaugota nuo skirtingų duomenų ir/ar informacijos palyginimo problemų, dėl įmonių keičiamos apskaitos ir finansinės atskaitomybės paruošimo praktikos (t.y. pasikeitę apskaitos standartai, finansinių ataskaitų konsolidavimo praktikos pasikeitimai ir pan.). Dėl šios priežasties istoriniai palyginamieji duomenys gali būti neprekinami. Draudžiama kopijuoti, spausdinti ar kitaip komerciniais tikslais atgaminti bei platinti šią apžvalgą arba bet kurią jos dalį be „Swedbank“, AB sutikimo. Cituojant būtina nuoroda į šaltinį.