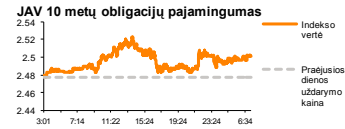
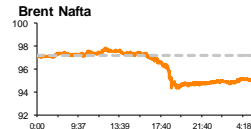
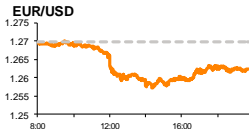
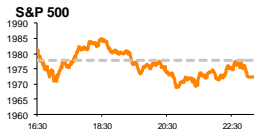


Rytinė finansų rinkų apžvalga

Finansų rinkų tarnyba – trečiadienis, 2014 m. spalio 1 d.

Dienos prekyba



Finansų makleris
Renatas Žeknys
(8 5) 258 2295

- Sumažėjusi euro zonos infliacija davė impulsą Europos akcijų rinkoms
- Užsienio valiutų investuotojų akirtyje – JAV darbo rinkos rodikliai
- Vakar investuotojai aktyviai nesureagavo į patvirtintus Lietuvos bendrovių išmokamus dividendus

Pasaulio finansų rinkų tendencijos

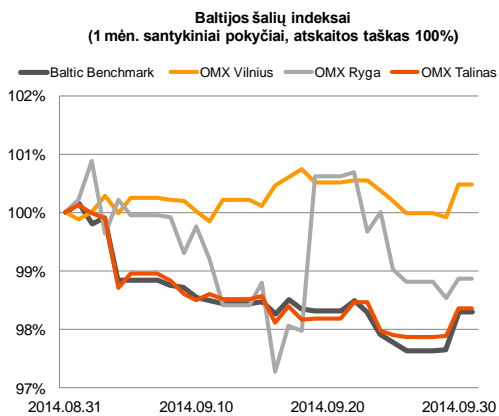
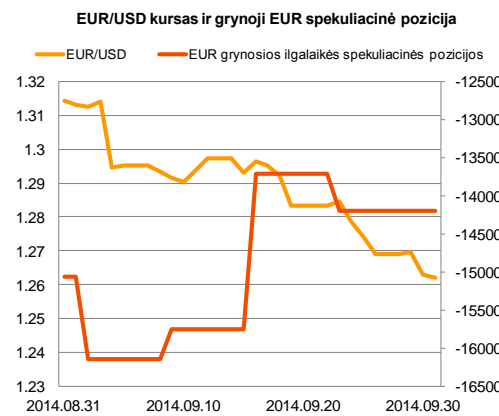
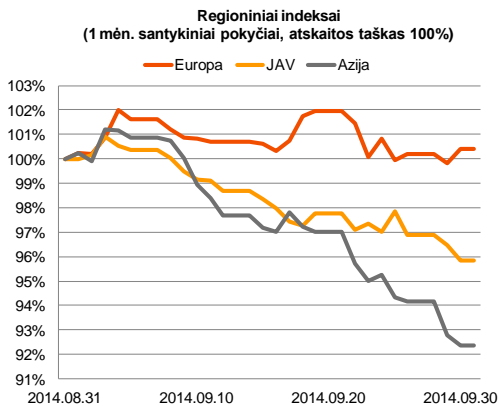
Antradienį Europoje prekyba akcijų rinkose prasidėjo su nežymiu pesimizmu ir iš sudaromų sandorių matėsi, kad investuotojai laukė 12:00 val., kada bus paskelbtas euro zonos rugsėjo mėnesio metinis infliacijos lygis. Kaip analitikai prognozavo, pastarasis rodiklis sumažėjo nuo 0,4 proc. iki 0,3 proc., tokiu būdu duodamas finansų rinkoms impulsą, kad ECB turės dėti papildomas pastangas siekiant išvengti defliacijos rizikos. Pakilus investuotojų lūkesčiams indeksai **Euro Stoxx 50** (+1,22 proc.) ir **Stoxx Europe 600** (+0,61 proc.) paskutinėmis prekybos minutėmis aktyviau šoktelėjo ir prekybą baigė su teigiamais pokyčiais. Šią savaitę (ketvirtadienį) numatomas ECB posėdis, kuriame bus apžvelgiama banko vykdoma monetarinė politika bei priimami nauji sprendimai dėl ateities. Po banko sumažintų bazinių palūkanų normų iki rekordinio lygio, šiuo metu investuotojai spekuliuoja, kokių dar komentarų bus sulaukta dėl papildomų ekonomikos skatinimo priemonių – ilgalaikių paskolų bankams bei turtu paremtų vertybinių popierių supirkinėjimo, kurie turėtų paskatinti kainų augimą euro zonoje. Tuo tarpu JAV akcijų rinkose vyravo priešinga situacija. **S&P 500** (-0,25 proc.) ir **Dow Jones Indus. Avg.** neigiamai koregavosi, paskelbus, kad šalies vartotojų pasitikėjimo ekonomika lygis staiga pasuko priešinga linkme nei dauguma tikėjosi. Pastarasis rodiklis rugsėjo mėn. duomenimis susitraukė nuo 93,4 iki 86,0, tuo tarpu apžvalgininkai prognozavo, kad bus sulaukta pakilimo iki 92,5. Tačiau JAV rinkose buvo kompanijų, kurios nereagavo į neigiamą situaciją ir kėlė savo vertę. Elektroninės prekybos gigantas „**EBay Inc.**“ antradienį šoktelėjo 7,5 proc. po naujienų, kad kitais metais žadama nuo bendrovės atskirti elektroninių atsiskaitymų padalinį „**PayPal**“, tikint, kad tai padės tvirtiau įsitvirtinti ir užsiimti dar didesnę rinkos dalį. Taip pat su nekilnojamoju turtu susijusi bendrovė, kuri paslaugas bei reklamą teikia internetu „**Move Inc.**“ vakar šoktelėjo net 37 proc. po naujienų, kad kita bendrovė „**News Corp.**“ užsiimanti internetine informacijos sklaida, paskelbė žadanti nupirkti valdomas „**Move Inc.**“ internetines svetaines. Šiandien sulauksime gana daug makroekonominių įvykių. Bus paskelbtas Vokietijos, euro zonos ir JAV gamybos užsakymų rodiklis, kuris prognozuojama, visur išliks be pokyčio, taip pat JAV paaiškės kaip pasikeitė rugsėjo mėn. privataus sektoriaus užimtumo lygis. Tikimasi, kad pastarasis rodiklis rodytų aktyvesnį augimą, kuris padidės nuo 204 tūkst. iki 205 tūkst. Trečiadienio ryte matyti, kad Azijos rinkose vyrauja skirtingos investuotojų nuotaikos, o Europos ateities sandoriai rodo neigiamus pokyčius, todėl tikėtina, kad šiandienos prekyba Europoje prasidės su tam tikru nuosmukiu, investuotojams laukiant ECB rytoj numatyto ECB posėdžio.





Valiutų rinkos

Antradienį, paskelbus, kad euro zonos infliacijos lygis sumažėjo, **EUR/USD** valiutų kursas neigiamai koregavosi ir pasiekė žemiausią dienos lygį ties 1,2571 (-0,99 proc.). Kiek vėliau kursas šiek tiek atšoko ir dienos pabaigoje išsilaikė ties 1,2630 riba (-0,54 proc.). Didelė tikimybė, kad ECB artimiausiu metu privalės imtis papildomų priemonių, kurios ateities perspektyvoje kiltels euro zonoje infliacijos lygį bei skatins ekonomikos augimą, tačiau neigiamai atsispindės žvelgiant į eurą ir lyginant jį su kitomis pagrindinėmis pasaulio valiutomis. Dauguma investuotojų šiuo metu tikisi, kad JAV ekonomika po truputį atsistatins ir greitai metu nereikės valstybės įsikišimo tolimesniai jos augimui. O tokios nuotaikos didina spekuliacijas, kad greitai metu FED'as kels bazinę palūkanų normą, kuri padidins JAV dolerio patrauklumą prieš kitas valutas. Šį rytą Kinijoje buvo paskelbtas šalies gamybos užsakymų rodiklis, kuris išliko be pokyčio ties 51,1 riba, nors analitikai laukė sumažėjimo iki 51,0. Tiesa, šiandien Kinijoje nedarbo diena ir šiuo metu užsienio valiutų rinkose investuotojai didžiausią dėmesį skirs JAV privataus sektoriaus darbo rinkos rodikliui, kuris galės sustiprinti ar susilpninti investuotojų spekuliacijas dėl FED'o bazinių palūkanų normos keitimo. Šiuo metu **EUR/USD** valiutų kursas nerodo didelio pokyčio ir laikosi ties 1,2623 lygiu.























Baltijos vertybinių popierių rinka

Vakar dieną įvyko „**Lesto**“ (-0,22 proc.; dividendai 0,11 lito), „**Lietuvos energijos gamyba**“ (-1,33 proc.; dividendai 0,11 lito) ir „**Lietuvos dujos**“ (0,0 proc.; dividendai 0,24 lito) visuotiniai neeiliniai akcininkų susirinkimai, kuriuose buvo patvirtinti dividendų išmokėjimai už trumpesnę nei finansiniai metai laikotarpį. Bendrai žiūrint į šių pozicijų vakar dienos prekybą, matome, kad didelio aktyvumo nebuvo sulaukta, investuotojams jau anksčiau įvertinus, kad bus patvirtinti dividendai. Taip pat vakar dieną investuotojai aktyviai keitėsi Talino bendrovės „**Silvano Fashion Group**“ (0,0 proc.) vertybiniais popieriais. Bendrovė nepaskelbė jokių svarbių naujienų, o pozicijoje buvo sudaryti keli tiesioginiai sandoriai, kurie stumtelėjo dienos apyvartą iki 849,4 tūkst. eurų. Vakar pasibaigus prekybai buvo išplatintas pranešimas, kad „**Invalda LT**“ kartu su partneriais siekia įsigyti „**Finastos**“ grupę, tokiu būdu stengiantis įsitvirtinti naujoje veikloje. Tiesa, tam dar turi pritarti „**Snoro**“ kreditorių komitetas. Šios naujienos, tikėtina, šiandienos prekybos metu gali paskatinti investuotojų susidomėjimą „**Invalda LT**“ akcijomis.







2014.10.01	Šalis	Laikas	Svarbiausios dienos makroekonominės naujienos	Prognozė	Buvusi reikšmė	
	Vokietija	10:55	Gamybos užsakymų rodiklis	Rugsėjo mėn.	50.3	50.3
	EZ	11:00	Gamybos užsakymų rodiklis	Rugsėjo mėn.	50.5	50.5
	JAV	15:15	Privataus sektoriaus užimtumo lygis	Rugsėjo mėn.	205 tūkst.	204 tūkst.
	JAV	16:45	Gamybos užsakymų rodiklis	Rugsėjo mėn.	57.9	57.9

Pasaulio rinkos

Pavadinimas	Indekso vertė	Dienos pokytis, %	Mėnesio pokytis, %	Nuo metų pradžios, %	12 mėn. pokytis, %	
JAV						
	S&P 500	1972	↓ -0.28	-1.55	6.70	16.36
	Dow Jones	17043	↓ -0.17	-0.32	2.81	12.19
	Nasdaq Comp	4493	↓ -0.28	-1.90	7.59	17.69
	Russell 2000	1102	↓ -1.45	-6.19	-5.32	1.31
Skandināvija						
	OMX Stockholm 30	1403	↑ 0.76	1.16	5.26	10.62
	OMX Helsinki 25	2939	↑ 0.64	0.18	3.67	10.43
	OMX Copenhagen 20	762.7	↓ -0.13	3.38	23.91	34.44
	Oslo stock exchange	557.9	↑ 0.42	-0.52	10.78	21.13
Europa						
	DJ Euro STOXX 50	3226	↑ 1.22	1.60	3.76	9.99
	CAC 40	4416	↑ 1.33	0.83	2.80	5.23
	DAX	9474	↑ 0.55	-0.05	-0.82	9.04
	FTSE 100	6623	↓ -0.36	-2.97	-1.87	2.52
	MIB	20892	↑ 1.78	2.68	10.15	16.22
	IBEX 35	10826	↑ 1.31	0.74	9.16	15.89
Centrinė ir Rytų Europa						
	ATX	2204	↑ 0.09	-4.07	-13.45	-13.59
	WIG20	2500	↑ 0.59	2.34	4.14	3.61
	BUX	17885	↑ 0.26	0.02	-3.66	-4.93
	PX	991.4	↑ 0.52	1.07	0.24	2.48
	RTS	1124	↓ -0.22	-4.58	-22.11	-21.86
Azija						
	Nikkei 225	16175	↑ 0.01	4.51	-0.72	11.67
	Hang Seng	22933	↓ -1.28	-7.35	-1.60	0.32
	Kospi	1995	↓ -1.23	-3.51	-0.80	-0.18
Valiutų kursai						
	EUR/USD	1.26	↓ -0.08	-3.90	-8.49	-6.70
	EUR/GBP	0.78	↓ -0.10	1.45	6.78	7.11
	EUR/PLN	4.18	↑ 0.09	0.66	-0.57	0.81
	EUR/RUB	50.08	↓ -0.14	-2.22	-9.44	-12.97
Žaliavų rinka						
	Brent nafta	95.0	↑ 0.38	-7.58	-14.26	-11.99
	Auksas	1207	↓ -0.16	-6.25	0.14	-6.12
Palūkanų normos						
	EURIBOR 6 mėn.	0.18	↓ -0.54	-30.68	-52.96	-46.18
	LIBOR USD 6 mėn.	0.33	↑ 0.08	0.23	-4.99	-9.78

Baltijos regionas

Pavadinimas	Indekso vertė	Dienos pokytis, %	Mėnesio pokytis, %	Nuo metų pradžios, %	12 mėn. pokytis, %	
Baltijos šalys						
	OMX Vilnius	458.1	↑ 0.57	0.59	8.66	8.82
	OMX Ryga	424.9	↑ 0.33	-1.42	-7.66	-7.03
	OMX Talinas	765.2	↑ 0.47	-1.77	-6.42	-8.50
	OMX Baltic Benchmark	577.2	↑ 0.64	-1.85	-5.91	-8.42
NASDAQ OMX Baltic sąrašo likvidžios akcijos						
	Agrowill Group	0.23	↓ -0.43	-5.76	14.50	-6.53
	Apranga	2.70	↑ 0.75	0.37	3.85	5.88
	Arco Vara	0.95	↓ -4.42	-3.94	-29.77	-18.75
	Baltika	0.49	↓ -1.22	-3.00	-11.33	-31.69
	City Service	1.78	↑ 0.56	4.71	-1.11	-5.32
	Ekspress Grupp	1.00	0.00	-4.76	-12.28	-13.79
	Grigiskės	0.84	0.00	3.07	18.81	33.33
	Grindeks	6.06	↓ -0.33	-3.81	-33.45	-31.53
	Klaipėdos nafta	0.29	0.00	-0.35	-1.37	-12.73
	Latvijas Gāze	9.40	↑ 0.97	3.98	0.10	-2.42
	LESTO	0.91	↓ -0.22	0.33	16.67	23.81
	Lietuvos dujos	0.73	0.00	9.46	17.01	16.83
	Linas Agro Group	0.71	↑ 1.00	2.32	3.06	-2.21
	Merko Ehitus	7.15	↑ 0.14	0.56	-0.69	-2.19
	Nordecon	1.01	↑ 2.02	1.00	-3.81	-5.61
	Olainfarm	7.09	0.00	-2.61	0.46	1.69
	Olympic Entertainment Group	2.04	↑ 0.99	5.70	9.68	4.62
	Panevėžio statybos trestas	1.10	↓ -0.90	-6.78	-2.65	-9.84
	Pieno žvaigždės	1.69	↑ 6.29	4.32	-9.63	-20.28
	Premia Foods	0.62	↓ -1.89	-4.15	-11.00	-9.71
	Rokiškio sūris	1.55	0.00	1.97	-2.52	-3.73
	Silvano Fashion Group	1.64	0.00	-1.80	-38.58	-34.66
	Šiaulių bankas	0.29	↑ 0.35	-0.69	16.93	16.93
	Tallink Grupp	0.63	↓ -0.31	-10.85	-28.88	-33.44
	Tallinna Kaubamaja	5.07	↑ 1.20	0.80	-0.74	-4.52
	Tallinna Vesi	12.70	0.00	-0.78	6.72	24.51
	TEO LT	0.74	0.00	0.00	6.93	5.69
	Vilkyškių pieninė	1.94	0.00	2.11	23.57	22.78
	Vilniaus baldai	16.40	↑ 0.61	3.14	17.14	13.10
	Žemaitijos pienas	0.77	↑ 2.39	0.39	-0.52	0.00

Kontaktai:

Renatas Žeknys Makleris Tel: 8 5 258 2295 Renatas.Zeknys@swedbank.lt	Agnė Anzelienė Maklerė Tel: 8 5 258 2306 Agne.Anzeliene@swedbank.lt	Vytautas Čirvinskas Finansinių produktų pardavimo specialistas Tel: 8 5 258 2478 Vytautas.Cirvinskas@swedbank.lt	Julius Miniotas Makleris Tel: 8 5 258 2853 Julius.Miniotas@swedbank.lt	Martynas Freitakas Maklerio asistentas Tel: 8 5 258 2504 Martynas.Freitakas@swedbank.lt
---	--	---	---	--

Apžvalgą užsiprenumeruoti galima adresu: <http://www.swedbank.lt/articles/subscribe>
 Dėmesio! Ši apžvalga yra tik informacinio pobūdžio, t.y. pateikiama informacija jokiomis aplinkybėmis negali būti interpretuojama kaip asmeninė rekomendacija, patarimas, pasiūlymas, nurodymas arba reikalavimas įsigyti ar perleisti apžvalgoje nurodytas finansines priemones ir negali būti jokio vėliau sudaryto sandorio pagrindas ar sudedamoji dalis. Visa pateikta informacija yra surinkta iš viešai prieinamų šaltinių (įmonių, vertybinių popierių biržų, naujienų agentūrų ir kitų). Duomenų šaltinis: „Bloomberg“, „Reuters“, „Swedbank“, „Nasdaq OMX“. Mes neatlikome informacijos tikrinimo ir/ar vertinimo, dėl to negarantuojame informacijos tikslumo, pilnumo ar aktualumo, ir neatsakome už nuostolius, kurie gali atsirasti, kai investuojama remiantis tokia informacija. Pateikta apžvalga taip pat nėra apsaugota nuo skirtingų duomenų ir/ar informacijos palyginimo problemų, dėl įmonių keičiamos apskaitos ir finansinės atskaitomybės paruošimo praktikos (t.y. pasikeitę apskaitos standartai, finansinių ataskaitų konsolidavimo praktikos pasikeitimai ir pan.). Dėl šios priežasties istoriniai palyginamieji duomenys gali būti neprieinami. Draudžiama kopijuoti, spausdinti ar kitaip komerciniais tikslais atgaminti bei platinti šią apžvalgą arba bet kurią jos dalį be „Swedbank“, AB sutikimo. Cituojant būtina nuoroda į šaltinį.