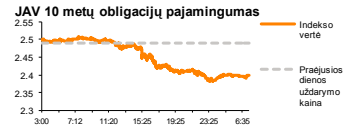
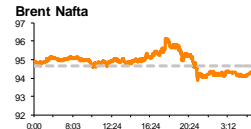
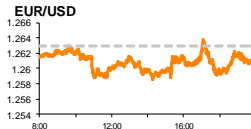
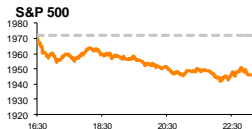


Rytinė finansų rinkų apžvalga

Finansų rinkų tarnyba – ketvirtadienis, 2014 m. spalio 2 d.

Dienos prekyba



Finansų makleris
Renatas Žeknys
(8 5) 258 2295

- Investuotojus neramina Italijos bendrojo vidaus produkto augimo perspektyvos
- Šiandien prasidės ECB posėdis
- Vakar dieną aktyvumas Baltijos regione buvo keliamas tiesioginiais sandoriais

Pasaulio finansų rinkų tendencijos

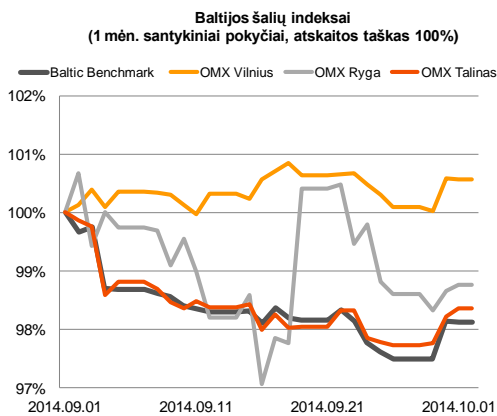
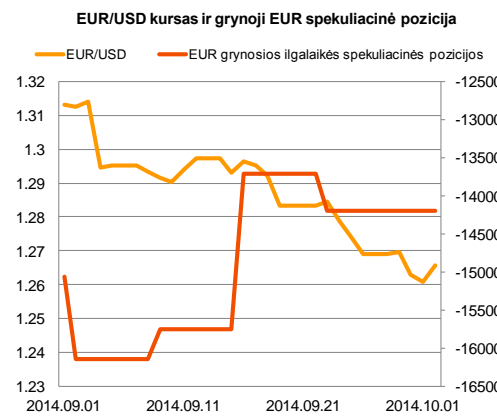
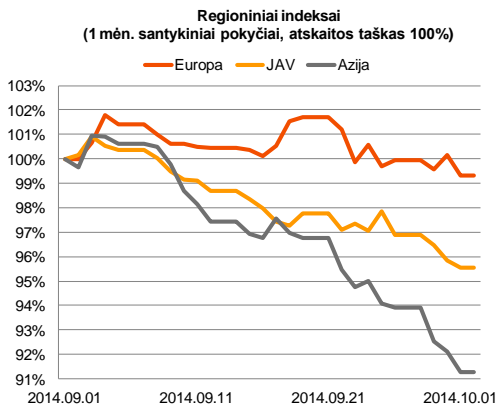
Vakar dieną Europoje paskelbti makroekonominiai rodikliai neturėjo didelės įtakos bendram akcijų judėjimui. Buvo prognozuota, kad Vokietijos ir euro zonos gamybos užsakymų apimtys išliks nepakitusios, o paašikėjo, kad abu rodikliai nežymiai sumažėjo, tai šiek tiek nubloškė beaugančias teigiamas nuotaikas į šalį, akcijų rinkoms svyruojant tarp nežymaus nuosmukio ir pakilimo. Besibaigiant prekybos dienai Europoje, Italijos vyriausybė pranešė, kad prognozuojamas šalies BVP susitrauks 0,3 proc., tuo tarpu buvo tikėtasi (remiantis balandžio mėnesio prognoze), kad pastarasis rodiklis augs 0,8 proc. Po tokios informacijos didžiausi Europos indeksai, **Euro Stoxx 50** vertė sumažėjo 0,96 proc., o **Stoxx Europe 600** koregavo 0,83 proc. JAV akcijų rinkose taip pat jautėsi pesimistinės investuotojų nuotaikos. Nors privataus sektoriaus darbo aktyvumas rugsėjo mėn. kilo 5,4 proc. (nuo 202 tūkst. iki 213 tūkst.), tačiau investuotojus neramina, kad šalies gamybos užsakymų apimtys susitraukė 0,7 proc., nuo 57,9 iki 57,5, tuo tarpu apžvalgininkai prognozavo, kad šis rodiklis pasieks 57,9 lygį. Tokios naujienos tiesiogiai atspindėjo šalies indeksuose, **S&P 500** koreguojantis -1,32 proc., o **Dow Jones Indus. Avg.** sumažėjant -1,4 proc. Taip pat pastarosiomis dienomis Valstijose vyksta spekuliacinių akcijų išpardavimas, investuotojas matant, kad FED'as ir toliau mažins kiekybinį ekonomikos skatinimą. Trečiadienį JAV buvo oficialiai pranešta, kad yra užregistruotas Ebola viruso atvejis šalyje. Po tokių naujienų sumažėjo skrydžių bendrovių „Delta Air Lines“ (-3,5 proc.) ir „Southwest Airlines Co.“ (-2,8 proc.) akcijų vertė, nes jos vykdo skrydžius į Afriką, kurioje yra šio viruso židynis. Priešinga situacija buvo su kompanija „Tekmira Pharmaceuticals Corp.“, kurios vertė šoktelėjo net 18,21 proc. Šios bendrovės pagrindinė veikla susieta su eksperimentiniu Ebola viruso gydymu bei vaistų kūrimu. Šiandien prie svarbesnių įvykių galima būtų priskirti numatoma ECB posėdį, kuriame turėtų paašikėti tam tikros detalės dėl tolimesnės banko monetarinės politikos vykdymo. Taip pat investuotojų žvilgsniai kryps į JAV, kurs bus skelbiama pramonės sektoriaus užsakymų apimtys bei savaitinis bedarbių paraiškų skaičius. Prognozuojama, kad šie du rodikliai nenužlugins investuotojų, jų reikšmės pasukant nenaudinga linkme.





Valiutų rinkos

Vakar dieną euras prieš JAV dolerį susitraukė 0,16 proc. iki **1,2610**, investuotojams nerimaujant dėl euro zonos ekonomikos, kurios makroekonominiai rodikliai indukuoja silpnėjančią regiono ekonomiką. Taip pat šiandien numatomas ECB posėdis, kuris kursto investuotojų spekuliacijas, kad esant tokiai ekonomikos padėčiai euro zonoje, bus stengiamasi imtis aktyvesnių skatinimo priemonių. Vakar dieną pasklido informacija, kad ECB gali aktyviau imtis supirkinėti turtu padengtus Graikijos ir Kipro vertybinius popierius. Tačiau tai nėra oficialiai patvirtinta informacija, ši informacija turėtų paašikėti prasidedant 14:45 val. prasidedančiame ECB posėdyje. Ketvirtadienio ryte **EUR/USD** valiutų kursas stipriai nepasikeitė nuo vakar dieną buvusio lygio ir svyruoja ties 1,2635.























Baltijos vertybinių popierių rinka

Vakar didžioji dalis bendros Baltijos šalių apyvartos buvo pasiekta **Talino** (+0,14 proc.) vertybinių popierių biržoje bendrovės „Olympic Entertainment Group“ akcijomis. Pozicijoje buvo sudaryti du tiesioginiai sandoriai, kuriais kartu sudėjus buvo perleista 200 tūkst. akcijų, už vieną iš jų sumokant 2,05 euro ir kilstelint akcijos vertę 0,49 proc. Per pastarąją savaitę pastebima tendencija, kad, tikėtina, instituciniai investuotojai siekia pasididinti investicinius portfelius, tikintis ateityje gerų šios bendrovės veiklos rezultatų. **Vilniuje** (-0,02 proc.) neslūgo investuotojų susidomėjimas „Invalida LT“ akcijomis. Dar trečiadienį paskelbta informacija, kad bendrovė siekia įsigyti „Finastos“ grupę, vakar dieną buvo teigiamai įvertinta smulkių investuotojų, kilstelint akcijos vertę net 8,77 proc. nuo 2,85 euro iki 3,1 euro už akciją. Taip pat vakar buvo paskelbta „Aprangos“ grupės apyvarta 2014 m. už rugsėjo mėnesį. Bendrovės grupės tinklo mažmeninė prekybą apyvarta 2014 m. šį mėnesį sudarė 56,7 mln. litų (16,4 mln. eurų) ir buvo 0,2% mažesnė nei 2013 m. rugsėjo mėnesio apyvarta. Tačiau prekybą apyvarta 2014 m. sausio – rugsėjo mėnesiais pasiekė 456,0 mln. litų (132,1 mln. eurų), arba 8,6% daugiau, nei 2013 metais. Šios naujienos prekyboje niekaip neatspindėjo, nes pozicijoje nebuvo sudarytas nei vienas sandoris. Šiandien nenumatoma skelbti svarbių įvykių biržoje, investuotojams daugiau dėmesio kreipiant į Europoje vykstančius įvykius.






2014.10.02	Šalis	Laikas	Svarbiausios dienos makroekonominės naujienos	Prognozė	Buvusi reikšmė
	EZ	14:45	ECB bazinė palūkanų norma	0,05%	0,05%
	EZ	14:45	ECB depozitinė palūkanų norma	-0,2%	-0,2%
	JAV	15:30	Savaitinis bedarbių paraiškų skaičius	297 tūkst.	293 tūkst.
	JAV	17:00	Pramonės sektoriaus užsakymų apimtys	Rugpjūčio mėn. -9,5%	10,5%

Pasaulio rinkos

Pavadinimas	Indekso vertė	Dienos pokytis, %	Mėnesio pokytis, %	Nuo metų pradžios, %	12 mėn. pokytis, %
JAV					
 S&P 500	1946	↓ -1.32	-2.80	5.29	14.89
 Dow Jones	16805	↓ -1.40	-1.54	1.38	11.05
 Nasdaq Comp	4422	↓ -1.59	-3.83	5.88	15.91
 Russell 2000	1085	↓ -1.48	-7.98	-6.72	0.26
Skandināvija					
 OMX Stockholm 30	1382	↓ -1.53	-0.46	3.65	9.63
 OMX Helsinki 25	2898	↓ -1.41	-1.84	2.21	9.41
 OMX Copenhagen 20	763.4	↑ 0.10	3.41	24.03	35.15
 Oslo stock exchange	551.5	↓ -1.14	-1.95	9.51	19.34
Europa					
 DJ Euro STOXX 50	3195	↓ -0.96	0.47	2.77	9.48
 CAC 40	4365	↓ -1.15	-0.30	1.61	4.98
 DAX	9382	↓ -0.97	-1.31	-1.78	8.72
 FTSE 100	6558	↓ -0.98	-3.98	-2.84	1.86
 MIB	20706	↓ -0.89	1.27	9.17	14.41
 IBEX 35	10753	↓ -0.67	-0.02	8.44	15.01
Centrinė ir Rytų Europa					
 ATX	2190	↓ -0.62	-4.49	-13.99	-13.84
 WIG20	2463	↓ -1.51	-0.02	2.57	2.08
 BUX	17959	↑ 0.42	-0.06	-3.26	-3.68
 PX	988.6	↓ -0.28	-0.03	-0.04	1.99
 RTS	1113	↓ -0.92	-5.48	-22.83	-21.70
Azija					
 Nikkei 225	15794	↓ -1.79	0.80	-3.05	11.46
 Hang Seng	22933	↓ -1.28	-7.35	-1.60	0.32
 Kospi	1976	↓ -0.76	-3.66	-1.74	-1.15
Valiūtų kursai					
EUR/USD	1.27	↑ 0.37	-3.57	-8.22	-6.82
EUR/GBP	0.78	↓ -0.11	2.10	6.73	7.39
EUR/PLN	4.18	↓ -0.02	0.80	-0.51	0.87
EUR/RUB	50.08	↓ -0.10	-1.84	-9.46	-12.66
Žaliavų rinka					
Brent nafta	94.2	↑ 0.08	-6.08	-14.95	-13.69
Auksas	1220	↑ 0.25	-3.60	1.20	-7.24
Palūkanų normos					
EURIBOR 6 mėn.	0.18	↓ -1.09	-30.12	-53.47	-46.45
LIBOR USD 6 mėn.	0.33	↓ -0.08	0.15	-5.06	-10.34

Baltijos regionas

Pavadinimas	Indekso vertė	Dienos pokytis, %	Mėnesio pokytis, %	Nuo metų pradžios, %	12 mėn. pokytis, %
Baltijos šalys					
 OMX Vilnius	458.0	↓ -0.02	0.45	8.64	9.09
 OMX Ryga	425.3	↑ 0.11	-1.97	-7.56	-6.26
 OMX Talinas	766.3	↑ 0.14	-1.49	-6.29	-8.30
OMX Baltic Benchmark	577.1	↓ -0.02	-1.54	-5.93	-8.32
NASDAQ OMX Baltic sąrašo likvidžios akcijos					
Agrowill Group	0.23	↓ -1.75	-5.86	12.50	-7.02
Apranga	2.70	0.00	0.75	3.85	5.88
Arco Vara	0.97	↑ 2.00	-3.00	-28.37	-17.80
Baltika	0.51	↑ 5.15	0.20	-6.76	-20.56
City Service	1.77	↓ -0.56	5.36	-1.67	-5.35
Ekspress Grupp	1.04	↑ 4.00	-0.95	-8.77	-11.11
Grigiškės	0.83	↓ -0.83	2.21	17.82	33.07
Grindeks	6.05	↓ -0.17	-0.82	-33.56	-31.42
Klaipėdos nafta	0.29	↓ -0.35	0.70	-1.71	-13.29
Latvijas Gāze	9.34	↓ -0.64	0.97	-0.54	-0.84
LESTO	0.90	↓ -1.10	0.00	15.38	23.63
Lietuvos dujos	0.73	0.00	9.46	17.01	16.83
Linas Agro Group	0.71	↓ -0.14	2.32	2.92	-2.49
Merko Ehitus	7.15	0.00	0.00	-0.69	-2.05
Nordecon	1.00	↓ -0.99	0.00	-4.76	-4.76
Olainfarm	6.90	↓ -2.68	-5.22	-2.23	-0.63
Olympic Entertainment Group	2.05	↑ 0.49	5.67	10.22	5.67
Panevėžio statybos trestas	1.11	↑ 0.91	-6.72	-1.77	-8.26
Pieno žvaigždės	1.65	↓ -2.37	1.85	-11.76	-21.80
Premia Foods	0.64	↑ 1.93	-1.85	-9.29	-7.97
Rokiškio sūris	1.57	↑ 1.29	3.29	-1.26	-3.09
Silvano Fashion Group	1.64	0.00	-2.38	-38.58	-34.66
Šiaulių bankas	0.29	↓ -0.35	-1.71	16.53	16.53
Tallink Grupp	0.64	↑ 0.79	-8.33	-28.31	-33.05
Tallinna Kaubamaja	5.01	↓ -1.18	-1.38	-1.91	-5.99
Tallinna Vesi	12.70	0.00	-1.55	6.72	23.30
TEO LT	0.74	0.00	-0.67	6.93	5.96
Vilkyškių pieninė	1.94	0.00	-0.51	23.57	24.36
Vilniaus baldai	16.40	0.00	3.14	17.14	12.33
Žemaitijos pienas	0.77	0.00	0.00	-0.52	-1.28

Kontaktai:

Renatas Žeknys Makleris Tel: 8 5 258 2295 Renatas.Zeknys@swedbank.lt	Agnė Anzelienė Maklerė Tel: 8 5 258 2306 Agne.Anzeliene@swedbank.lt	Vytautas Čirvinškas Finansinių produktų pardavimo specialistas Tel: 8 5 258 2478 Vytautas.Cirvinškas@swedbank.lt	Julius Miniotas Makleris Tel: 8 5 258 2853 Julius.Miniotas@swedbank.lt	Martynas Freitakas Maklerio asistentas Tel: 8 5 258 2504 Martynas.Freitakas@swedbank.lt
---	--	---	---	--

Apžvalgą užsiprenumeruoti galima adresu: <http://www.swedbank.lt/it/articles/subscribe>
 Dėmesio! Ši apžvalga yra tik informacinio pobūdžio, t.y. pateikiama informacija jokiomis aplinkybėmis negali būti interpretuojama kaip asmeninė rekomendacija, patarimas, pasiūlymas, nurodymas arba reikalavimas įsigyti ar perleisti apžvalgoje nurodytas finansines priemones ir negali būti jokio vėliau sudaryto sandorio pagrindas ar sudedamoji dalis. Visa pateikta informacija yra surinkta iš viešai prieinamų šaltinių (įmonių, vertybinių popierių biržų, naujienų agentūrų ir kitų). Duomenų šaltinis: „Bloomberg“, „Reuters“, „Swedbank“, „Nasdaq OMX“. Mes neatlikome informacijos tikrinimo ir/ar vertinimo, dėl to negarantuojame informacijos tikslumo, pilnumo ar aktualumo, ir neatsakome už nuostolius, kurie gali atsirasti, kai investuojama remiantis tokia informacija. Pateikta apžvalga taip pat nėra apsaugota nuo skirtingų duomenų ir/ar informacijos palyginimo problemų, dėl įmonių keičiamos apskaitos ir finansinės atskaitomybės paruošimo praktikos (t.y. pasikeitę apskaitos standartai, finansinių ataskaitų konsolidavimo praktikos pasikeitimai ir pan.). Dėl šios priežasties istoriniai palyginamieji duomenys gali būti neprieinami. Draudžiama kopijuoti, spausdinti ar kitaip komerciniais tikslais atgaminti bei platinti šią apžvalgą arba bet kurią jos dalį be „Swedbank“, AB sutikimo. Cituojant būtina nuoroda į šaltinį.