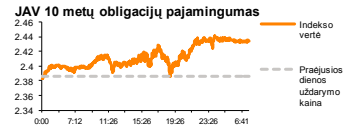
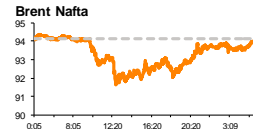
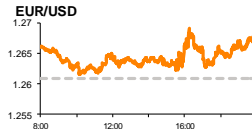
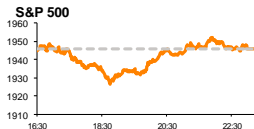


Rytinė finansų rinkų apžvalga

Finansų rinkų tarnyba – penktadienis, 2014 m. spalio 3 d.

Dienos prekyba



Finansų makleris
Renatas Žeknys
(8 5) 258 2295

- ECB ekonomikos skatinimo planai nepradžiugino investuotojų
- JAV doleris toliau stiprėja prieš eurą laukiant JAV darbo rinkos rodiklių
- Vakar dieną Baltijos šalių indeksai sekė Europos akcijų rinkų ritmu

Pasaulio finansų rinkų tendencijos

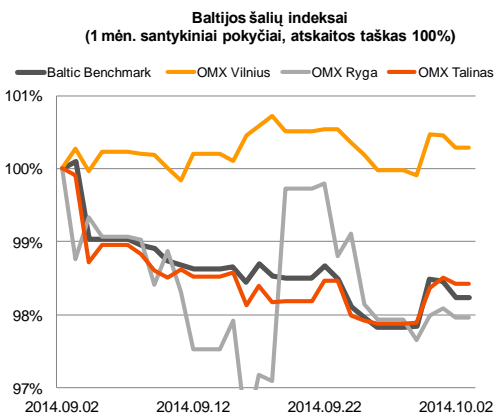
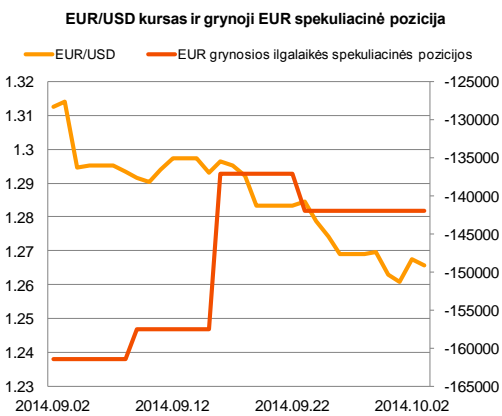
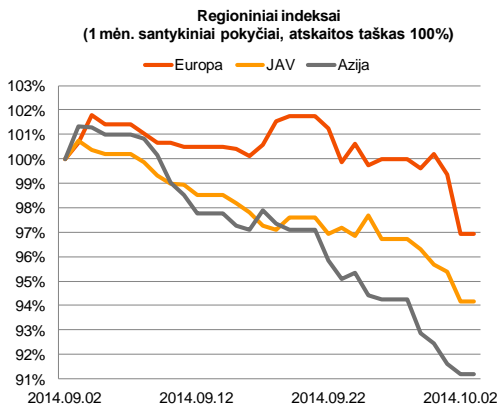
Vakar įvyko daugumos investuotojų lauktas ECB posėdis. Bazinės palūkanų normos išliko nepakeistos, o naujienos dėl euro zonos ekonomikos skatinimo programos nebuvo tokios džiuginančios. Dauguma pagrindinių Europos indeksų koregavosi po -1,5 proc., o **Euro Stoxx 50** (-2,77 proc.) ir **Stoxx Europe 600** (-2,4 proc.) aktyviausiai atspindėjo investuotojų nusivylimą. Mario Draghi teigė, kad ši programa truks apie du metus. Prognozuojama, kad pabaigus šią skatinimo programą, ECB balanse bus turto už kiek daugiau nei 1 trilijoną eurų. Nors tai iš pirmo žvilgsnio atrodo dideli skaičiai, tačiau rinkos investuotojai tikėjosi, kad ši programa prasidės kur kas aktyviau ir stumtels kapitalo rinkas į viršų. Taipogi, yra nuomonė, kad skatinimas tokiomis apimtimis nebus toks aktyvus, kad momentiška paveiktų infliaciją ir pasuktų regiono ekonomiką teigiama linkme. Vakar po tokių naujienų smuko didžiųjų Europos bankų akcijos. Vokietijos didžiausias bankas „**Deutsche Bank**“ neigiamai koregavosi -3,15 proc., Ispanijos bankas „**Banco Popular**“ smuktelėjo -5,8 proc., o Prancūzijos banko „**Paribas SA**“ akcijų vertė pasikeitė -3,4 proc. Europoje vyraujančios nuotaikos JAV investuotojams išblanko, indeksams **S&P 500** (0,0 proc.) ir **Dow Jones Indus. Avg.** (-0,02 proc.) nerodant beveik jokio pokyčio. Vakar paaiškėjo, kad JAV savaitinis bedarbių paraiškų skaičius sumažėjo apie 2,7 proc. ir tai yra teigiamas ženklas. Šiandien pagrindinis investuotojų dėmesys kryps į šalies dirbančiųjų be žemės ūkio sektoriaus rodiklio pokytį, kuris aiškiau apibrėš ekonomikos judėjimo kryptį. Apžvalgininkai prognozuoja, kad pastarasis padidės net 51 proc., o tai yra tikrai didelis žingsnis į priekį. Tuo tarpu Europoje bus vertinama, kaip pasikeitė Vokietijos ir euro zonos paslaugų sektoriaus užsakymų apimtys (prognozė – išliks nepakitusios) bei euro zonos mėnesinės mažmeninės prekybos apimtys, kurios laukiama, kad padidės nuo -0,4 proc. iki 0,1 proc.






Valiutų rinkos

Ketvirtadienį **EUR/USD** valiutų kursas pakilo 0,53 proc. iki 1,2675 lygio ir tai buvo vienas iš didesnių šoktelėjimų į viršų per pastarąsias savaites. Paskelbta ECB ekonomikos skatinimo programa keik nustūmė Europos valiutų investuotojų nerimą. Iš pirmo žvilgsnio šis skatinimas nebuvo toks didelis, koks buvo JAV FED'o taikytas ir aktyviai į rinką neįneš didelių srautų naujų pinigų. Tačiau šiandien **EUR/USD** (pasiekiant 1,2650 lygi) valiutų pora vėl sukas į kitą pusę, JAV doleriui stiprinant savo vertę prieš eurą. Investuotojai, matydami JAV darbo rinkos prognozes, tikisi, kad šalies ekonomika artimiausiu metu įgaus stabilų augimo pagreitį, kuris leis JAV FED'ui užbaigti nustatytą metu kiekybinį ekonomikos skatinimą.























Baltijos vertybinių popierių rinka

Vakar dieną Baltijos akcijų biržose nebuvo paskelbta svarbių naujienų ir indeksai **OMX Vilnius** (-0,16 proc.), **OMX Tallinn** (-0,08 proc.) ir **OMX Riga** (-0,12 proc.) pasuko Europoje vyraujančiomis neigiamomis nuotakomis. Galima sakyti, vakar dieną investuotojų aktyvumas visai išblanko, investuotojams bendrai apsikeičiant akcijomis tik už 211 tūkst. eurų. Taline ir toliau aktyviausia pozicija išlieka „**Olympic Entertainment Group**“, kurioje 13 sandorių metu buvo perleista akcijų už 25,4 tūkst. eurų, akcijos vertei išliekanti nepakitusiai (2,05 euro/vnt.). Vilniaus biržoje investuotojai aktyviau prekiaavo „**Linus Agro Group**“ bendrovės vertybiniais popieriais, akcijos vertė pakylant 0,57 proc. iki 0,71 euro už akciją. Pozicijoje prekybą vykdė smulkūs investuotojai, 10 sandorių metu apsikeisdami akcijomis už 14,6 tūkst. eurų. Rygoje keik netikėtai prekyba išsiskyrė papildomame sąraše esanti bendrovė „**Valmieras stikla šķiedra**“, kurios akcijos vertė susitraukė 0,99 proc., o apyvarta šoktelėjo iki 23 tūkst. eurų. Šiandien bendrovė „**Tallink Grupp**“ paskelbė veiklos statistiką už rugsėjo mėnesį. Remiantis šia informacija, rugsėjo mėnesį, lyginant su praėjusių metų tuo pačiu laikotarpiu, keleivių skaičius sumažėjo 11 proc. (-6 proc. III ketv.), o transportuotų lengvųjų automobilių skaičius susitraukė 5 proc. (-4 proc. III ketv.). Tikėtina, šiandien šios naujienos į poziciją įneš didesnio aktyvumo.






2014.10.03	Šalis	Laikas	Svarbiausios dienos makroekonominės naujienos	Prognozė	Buvusi reikšmė	
	Vokietija	10:55	Paslaugų sektoriaus užsakymų rodiklis	Rugsėjo mėn.	55.4	55.4
	EZ	11:00	Paslaugų sektoriaus užsakymų rodiklis	Rugsėjo mėn.	52.8	52.8
	EZ	12:00	Mažmeninės prekybos apimtys	Rugpjūčio mėn.	0.1%	-0.4 %
	JAV	15:30	Dirbančiųjų pokytis be žemės ūkio sektoriaus	Rugsėjo mėn.	215 tūkst.	142 tūkst.
	JAV	15:30	Nedarbo lygis	Rugsėjo mėn.	6.1 %	6.1 %

Pasaulio rinkos

Pavadinimas	Indekso vertė	Dienos pokytis, %	Mėnesio pokytis, %	Nuo metų pradžios, %	12 mėn. pokytis, %
JAV					
 S&P 500	1946	0.00	-2.73	5.29	15.94
 Dow Jones	16801	-0.02	-1.62	1.35	12.03
 Nasdaq Comp	4430	0.18	-3.11	6.07	17.38
 Russell 2000	1096	1.01	-6.47	-5.78	2.38
Skandināvija					
 OMX Stockholm 30	1354	-2.00	-3.19	1.57	7.77
 OMX Helsinki 25	2847	-1.74	-4.35	0.43	7.84
 OMX Copenhagen 20	748.2	-1.98	0.70	21.57	32.06
 Oslo stock exchange	535.9	-2.82	-5.15	6.43	15.04
Europa					
 DJ Euro STOXX 50	3106	-2.77	-3.49	-0.08	7.04
 CAC 40	4243	-2.81	-4.05	-1.24	2.78
 DAX	9196	-1.99	-4.48	-3.73	6.95
 FTSE 100	6446	-1.69	-6.21	-4.49	-0.04
 MIB	19895	-3.92	-4.50	4.89	10.42
 IBEX 35	10418	-3.12	-4.31	5.06	12.07
Centrinė ir Rytų Europa					
 ATX	2149	-1.89	-7.58	-15.62	-15.46
 WIG20	2434	-1.15	-3.17	1.39	0.59
 BUX	1771.8	-1.35	-3.79	-4.56	-4.62
 PX	973.7	-1.52	-1.76	-1.56	1.28
 RTS	1095	-1.64	-11.63	-24.09	-23.30
Azija					
 Nikkei 225	15591	-0.46	-0.88	-4.30	10.13
 Hang Seng	22702	-1.01	-8.28	-2.60	-0.69
 KOSPI	1976	-0.77	-3.66	-1.75	-1.17
Valiutų kursai					
EUR/USD	1.27	-0.16	-3.69	-8.22	-7.11
EUR/GBP	0.78	0.07	1.84	6.09	7.41
EUR/PLN	4.17	0.10	0.56	-0.43	0.69
EUR/RUB	50.18	0.07	-3.50	-9.63	-12.63
Žaliavų rinka					
Brent nafta	93.9	0.49	-8.65	-15.27	-13.87
Auksas	1213	-0.05	-4.40	0.66	-7.86
Palūkanų normos					
EURIBOR 6 mėn.	0.18	-0.55	-28.57	-53.73	-46.59
LIBOR USD 6 mėn.	0.32	-1.73	-1.43	-6.70	-11.65

Baltijos regionas

Pavadinimas	Indekso vertė	Dienos pokytis, %	Mėnesio pokytis, %	Nuo metų pradžios, %	12 mėn. pokytis, %
Baltijos šalyse					
 OMX Vilnius	457.3	-0.16	0.02	8.47	9.01
 OMX Ryga	424.8	-0.12	-0.86	-7.68	-5.09
 OMX Talinas	765.7	-0.08	-1.48	-6.37	-8.49
OMX Baltic Benchmark	575.8	-0.22	-1.85	-6.15	-8.54
NASDAQ OMX Baltic sąrašo likvidžios akcijos					
Agrowill Group	0.23	1.33	-9.52	14.00	1.79
Apranga	2.69	-0.37	-0.37	3.46	5.49
Arco Vara	0.98	1.03	-2.00	-27.63	-16.96
Baltika	0.50	-2.94	-2.94	-9.51	-17.50
City Service	1.75	-1.13	2.94	-2.78	-5.91
Ekspress Grupp	1.04	0.00	-4.59	-8.77	-10.34
Grigiškės	0.83	0.00	0.60	17.82	34.14
Grindeks	6.05	0.00	-0.33	-33.56	-30.86
Klaipėdos nafta	0.29	0.00	-0.69	-1.71	-13.03
Latvijas Gāze	9.40	0.64	2.96	0.10	-0.06
LESTO	0.91	0.78	0.78	16.28	23.91
Lietuvos dujos	0.73	0.69	10.04	17.82	17.82
Linus Agro Group	0.71	0.57	2.75	3.50	-1.53
Merko Ehitus	7.15	0.00	0.00	-0.69	-2.05
Nordecon	1.02	2.00	2.00	-2.86	-2.86
Olainfarm	6.81	-1.30	-6.97	-3.51	-1.32
Olympic Entertainment Group	2.05	0.00	5.67	10.22	5.67
Panevėžio statybos trestas	1.10	-0.90	-5.98	-2.65	-7.56
Pieno žvaigždės	1.65	0.00	1.23	-11.76	-21.43
Premia Foods	0.64	0.31	-2.00	-9.00	-8.74
Rokiškio sūris	1.57	0.00	2.61	-1.26	-2.48
Silvano Fashion Group	1.63	-0.61	-4.12	-38.95	-35.32
Šiaulių bankas	0.29	-0.70	-2.06	15.71	15.28
Tallink Grupp	0.63	-0.56	-8.72	-28.72	-33.50
Tallinna Kaubamaja	5.05	0.80	1.00	-1.13	-5.41
Tallinna Vesi	12.70	0.00	-0.78	6.72	22.12
TEO LT	0.74	0.00	0.00	6.93	6.10
Vilkyškių pieninė	1.91	-1.55	-2.05	21.66	23.23
Vilniaus baldai	16.50	0.61	3.13	17.86	13.01
Žemaitijos pienas	0.77	0.00	-1.41	-0.52	-3.75

Kontaktai:

Renatas Žeknys Makleris Tel: 8 5 258 2295 Renatas.Zeknys@swedbank.lt	Agnė Anzelienė Maklėrė Tel: 8 5 258 2306 Agne.Anzeliene@swedbank.lt	Vytautas Čirvinškas Finansinių produktų pardavimo specialistas Tel: 8 5 258 2478 Vytautas.Cirvinškas@swedbank.lt	Julius Miniotas Makleris Tel: 8 5 258 2853 Julius.Miniotas@swedbank.lt	Martynas Freitakas Maklerio asistentas Tel: 8 5 258 2504 Martynas.Freitakas@swedbank.lt
---	--	---	---	--

Apžvalgą užsiprenumeruoti galima adresu: <http://www.swedbank.lt/articles/subscribe>
 Dėmesio! Ši apžvalga yra tik informacinio pobūdžio, t.y. pateikiama informacija jokiomis aplinkybėmis negali būti interpretuojama kaip asmeninė rekomendacija, patarimas, pasiūlymas, nurodymas arba reikalavimas įsigyti ar perleisti apžvalgoje nurodytas finansines priemones ir negali būti jokio vėliau sudaryto sandorio pagrindas ar sudedamoji dalis. Visa pateikta informacija yra surinkta iš viešai prieinamų šaltinių (įmonių, vertybinių popierių biržų, naujienų agentūrų ir kitų). Duomenų šaltinis: „Bloomberg“, „Reuters“, „Swedbank“, „Nasdaq OMX“. Mes neatlikome informacijos tikrinimo ir/ar vertinimo, dėl to negarantuojame informacijos tikslumo, pilnumo ar aktualumo, ir neatsakome už nuostolius, kurie gali atsirasti, kai investuojama remiantis tokia informacija. Pateikta apžvalga taip pat nėra apsaugota nuo skirtingų duomenų ir/ar informacijos palyginimo problemų, dėl įmonių keičiamos apskaitos ir finansinės atskaitomybės paruošimo praktikos (t.y. pasikeitę apskaitos standartai, finansinių ataskaitų konsolidavimo praktikos pasikeitimas ir pan.). Dėl šios priežasties istoriniai palyginamieji duomenys gali būti neprekinami. Draudžiama kopijuoti, spausdinti ar kitaip komerciniais tikslais atgaminti bei platinti šią apžvalgą arba bet kurią jos dalį be „Swedbank“, AB sutikimo. Cituojant būtina nuoroda į šaltinį.