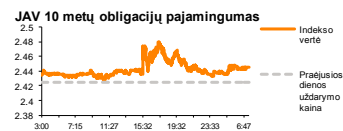
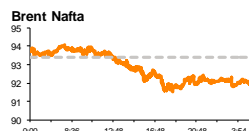
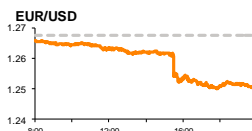
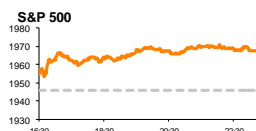


Rytinė finansų rinkų apžvalga

Finansų rinkų tarnyba – pirmadienis, 2014 m. spalio 6 d.

Dienos prekyba



Finansų makleris
Renatas Žeknys
(8 5) 258 2295

- JAV darbo rinkos rodikliai buvo teigiamai įvertinti Europos ir JAV investuotojų
- Eurais ir toliau silpnėja prieš JAV dolerį
- Baltijos akcijų rinkų nuotaikos pasuko priešinga linkme nei Europa

Pasaulio finansų rinkų tendencijos

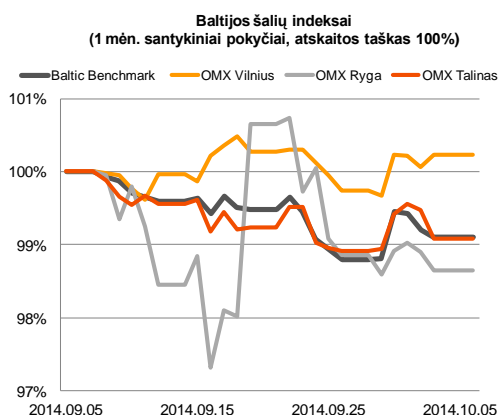
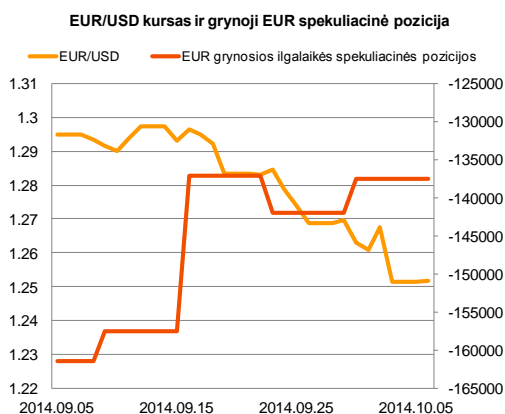
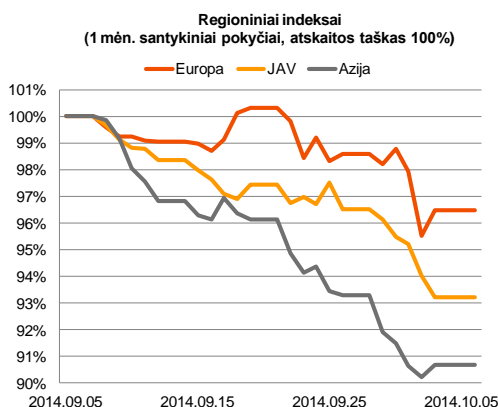
Baigiantis praeitai savaitei Europoje paaiškėjo, kad Vokietijos paslaugų sektoriaus užsakymų rodiklis pakilo daugiau nei apžvalgininkai prognozavo, o euro zonos, pastarasis rodiklis, susitraukė. Tuo tarpu metinės euro zonos mažmeninių pardavimų apimtys fiksavo tikrai pastebimą šuolį, nuo 0,5 proc. praėjusį mėn. augimo iki 1,9 proc. rugsėjo mėn., o analitikų prognozės indikavo tik 0,7 proc. kilimą. Šie duomenys teigiamai paveikė Europos akcijų rinkas (Vokietijoje buvo nedarbo diena), tačiau didesnę akcijų šuolį išprovokavo džiuginantys JAV darbo rinkos rodikliai, kurie privertė **Euro Stoxx 50** (0,87 proc.; savaitinis -2,67 proc.) ir **Stoxx Europe 600** (0,95 proc.; savaitinis -2,07 proc.) indeksus kilti su didesniu pagreičiu, atsikovojo dalį per savaitę patirto nuosmukio. JAV akcijų rinkose nuo pat prekybos pradžios jautėsi optimistinės nuotaikos, indeksams **S&P 500** ir **Dow Jones Indus. Avg.** atitinkamai pakylant po 1,12 proc. ir 1,24 proc. JAV dirbančiųjų pokytis be žemės ūkio sektoriaus rugsėjo mėnesį pakilo net 37,7 proc. nuo 180 tūkst. iki 248 tūkst. Taip pat, tą pačią minutę buvo paskelbta, kad nedarbo lygis sumažėjo nuo 6,1 proc. iki 5,9 proc., pasiekiant žemiausią lygį nuo pat 2008 metų liepos mėnesio. Praeitą savaitę pasibaigus rugsėjo mėnesiui buvo užbaigtas ir trečiasis ketvirtis, todėl tarp pasaulyje vykstančių įvykių ir skelbiamų makroekonominių rodiklių investuotojai turės galimybę vertinti ir įmonių veiklos rodiklius, kurie aktyviai bus skelbiami JAV rinkose. Šiandien svarbesnių naujienų sulauksime iš Vokietijos, kur bus paskelbtos rugpjūčio mėn. metinės pramonės produkcijos apimtys. Prognozuojama, kad šis rodiklis sumažės nuo 4,9 proc. iki -2,6 proc. Šiandien ryte matyti, kad Azijos rinkose vyrauja optimistinės nuotaikos ir Europos indeksų ateities sandorių reikšmės rodo rinkų augimą, todėl tikėtina prekyba Europoje prasidės su teigiamu pakilimu.

Valiutų rinkos

Į paskelbtus džiuginančius JAV darbo rinkos rodiklius teigiamai sureagavo ir JAV doleris prieš eurą, **EUR/USD** kursui fiksuojant -1,29 proc. pokytį ir išsilaikant ties 1,2515 lygiu. Pastarieji JAV makroekonominiai rodikliai sustiprino spekuliacijas, kad FED'as kilstels bazinę palūkanų normą baigiantis 2015 metų pirmajai pusei ar net anksčiau. Šiandien galime sulaukti kiek pasyvesnės prekybos užsienio valiutų rinkose, nes pirmadienį bus uždaryta Singapūro bei dauguma Australijos regiono biržų. Tuo tarpu šiandien ryte išlieka tolimesnė JAV dolerio prieš eurą stiprėjimo tendencija, kursui laikantis ties **1,2505** riba.























Baltijos vertybinių popierių rinka

Penktadienį vyravęs optimizmas Europos akcijų rinkose neatsispindėjo Baltijos regione, bendram biržų indeksui **Baltic Benchmark** susitraukiant 0,1 proc. Baigiantis savaitei kiek netikėtai prekyba išsiskyrė Latvijos vaistų gamybos bendrovė „**Grindeks**“, kurios akcijos vertė kilo 2,81 proc., o bendra apyvarta pasiekė net 193 tūkst. eurų. Didesnis aktyvumas šioje pozicijoje buvo paskatintas tiesioginių sandorių, tačiau pastarieji buvo sudaryti mokant už akciją 6,06 euro. Vėliau, smulkūs investuotojai, matydami augančią paklausą pozicijoje, aktyviau įsijungė į prekybą ir paskutinio sandorio metu už akciją mokėjo 6,22 eurą. Talino biržoje ir toliau išlieka aktyvi prekyba „**Silvano Fashion Group**“ (1,23 proc.) akcijomis, tačiau šį kartą aktyviau sandorius sudarinėjant pardavėjams. Norėtume priminti, kad šiandien keičiasi sudarytų sandorių atsiskaitymų ciklas Baltijos bei daugumoje Europos akcijų biržų iš T+3 į T+2. Tai reiškia, kad sudaryti sandoriai galutinai bus užbaigti antrą darbo dieną po jo sudarymo – pirkėjas gauna vertybinius popierius, o pardavėjas pinigus.







2014.10.06	Šalis	Laikas	Svarbiausios dienos makroekonominės naujienos	Prognozė	Buvusi reikšmė
	Vokietija	09:00	Pramonės produkcijos apimtys	Rugpjūčio mėn. -2,5%	4,6%

Pasaulio rinkos

Pavadinimas	Indekso vertė	Dienos pokytis, %	Mėnesio pokytis, %	Nuo metų pradžios, %	12 mėn. pokytis, %
JAV					
 S&P 500	1968	↑ 1.12	-1.98	6.47	16.41
 Dow Jones	17010	↑ 1.24	-0.74	2.61	12.85
 Nasdaq Comp	4476	↑ 1.03	-2.34	7.16	17.54
 Russell 2000	1105	↑ 0.76	-5.59	-5.06	2.46
Skandinavija					
 OMX Stockholm 30	1370	↑ 1.15	-1.36	2.74	9.44
 OMX Helsinki 25	2878	↑ 1.09	-4.13	1.52	9.76
 OMX Copenhagen 20	756.5	↑ 1.10	2.26	22.90	33.91
 Oslo stock exchange	534.5	↓ -0.27	-5.16	6.14	15.12
Europa					
 DJ Euro STOXX 50	3133	↑ 0.87	-4.33	0.78	7.00
 CAC 40	4282	↑ 0.92	-4.56	-0.33	2.82
 DAX	9196	↓ -1.99	-4.48	-3.73	6.95
 FTSE 100	6528	↑ 1.26	-4.77	-3.28	1.15
 MIB	20201	↑ 1.54	-5.58	6.50	10.36
 IBEX 35	10568	↑ 1.44	-5.21	6.56	12.17
Centrinė ir Rytų Europa					
 ATX	2157	↑ 0.37	-8.55	-15.31	-14.69
 WIG20	2444	↑ 0.40	-3.83	1.79	2.07
 BUX	17894	↑ 1.00	-3.75	-3.61	-3.46
 PX	976.2	↑ 0.26	-2.09	-1.30	1.48
 RTS	1092	↓ -0.27	-13.13	-24.30	-24.32
Azija					
 Nikkei 225	15929	↑ 1.40	1.66	-2.23	13.58
 Hang Seng	23184	↑ 0.52	-8.15	-0.52	0.20
 Kospi	1973	↓ -0.16	-3.82	-1.91	-1.33
Valiutų kursai					
EUR/USD	1.25	↑ 0.04	-3.22	-9.22	-7.79
EUR/GBP	0.78	↑ 0.06	2.33	6.26	7.67
EUR/PLN	4.19	↑ 0.01	-0.26	-0.82	0.05
EUR/RUB	50.27	↓ -0.59	-4.92	-9.79	-12.92
Žaliavų rinka					
Brent nafta	92.0	↓ -0.36	-8.77	-16.99	-15.97
Auksas	1189	↓ -0.34	-5.10	-1.36	-10.23
Palūkanų normos					
EURIBOR 6 mėn.	0.18	↑ 0.56	-27.60	-53.47	-46.45
LIBOR USD 6 mėn.	0.32	↑ 0.28	-1.28	-6.70	-11.16

Baltijos regionas

Pavadinimas	Indekso vertė	Dienos pokytis, %	Mėnesio pokytis, %	Nuo metų pradžios, %	12 mėn. pokytis, %
Baltijos šalys					
 OMX Vilnius	458.1	↑ 0.17	0.23	8.66	9.29
 OMX Ryga	423.8	↓ -0.24	-1.41	-7.90	-6.09
 OMX Talinas	762.7	↓ -0.38	-0.91	-6.72	-8.91
 OMX Baltic Benchmark	575.2	↓ -0.10	-0.90	-6.24	-8.67
NASDAQ OMX Baltic sąrašo likvidžios akcijos					
Agrowill Group	0.23	0.00	-8.80	14.00	0.44
Apranga	2.69	0.00	-1.10	3.46	5.49
Arco Vara	0.98	0.00	-4.85	-27.63	-16.96
Baltika	0.49	↓ -1.82	-1.82	-11.15	-20.98
City Service	1.75	0.00	2.94	-2.78	-5.91
Ekspress Grupp	1.04	0.00	-4.59	-8.77	-9.57
Grigiskės	0.83	0.00	-0.36	17.82	34.35
Grindeks	6.22	↑ 2.81	1.97	-31.70	-29.49
Klaipėdos nafta	0.29	↑ 1.74	1.04	0.00	-12.84
Latvijas Gāze	9.34	↓ -0.64	0.43	-0.54	-0.84
LESTO	0.90	↓ -0.77	1.12	15.38	22.95
Lietuvos dujos	0.74	↑ 0.14	9.38	17.98	18.36
Linus Agro Group	0.71	↓ -0.42	1.87	3.06	-2.21
Merko Ehitus	7.12	↓ -0.42	0.14	-1.11	-2.47
Nordecon	1.02	0.00	0.00	-2.86	-4.67
Olainfarm	6.82	↑ 0.15	-6.06	-3.36	-0.76
Olympic Entertainment Group	2.03	↓ -0.98	5.18	9.14	3.57
Panevėžio statybos trestas	1.12	↑ 1.82	-3.45	-0.88	-8.94
Pieno žvaigždės	1.68	↑ 1.82	7.01	-10.16	-18.05
Premia Foods	0.64	↑ 0.16	-1.85	-8.86	-8.86
Rokiškio sūris	1.55	↓ -1.27	1.31	-2.52	-3.13
Silvano Fashion Group	1.61	↓ -1.23	-5.85	-39.70	-36.61
Šiaulių bankas	0.29	↑ 0.35	-1.38	16.12	15.69
Tallink Grupp	0.63	↓ -0.22	-4.95	-28.88	-33.79
Tallinna Kaubamaja	5.02	↓ -0.59	-0.99	-1.72	-5.80
Tallinna Vesi	12.70	0.00	-0.78	6.72	22.12
TEO LT	0.74	↑ 0.13	-0.13	7.07	6.38
Vilkyškių pieninė	1.89	↓ -1.05	-2.58	20.38	21.15
Vilniaus baldai	16.40	↓ -0.61	1.86	17.14	12.33
Žemaitijos pienas	0.76	↓ -1.30	0.00	-1.81	-4.04

Kontaktai:

Renatas Žeknys Makleris Tel: 8 5 258 2295 Renatas.Zeknys@swedbank.lt	Agnė Anzeliėnė Maklerė Tel: 8 5 258 2306 Agne.Anzeliene@swedbank.lt	Vytautas Čirvinškas Finansinių produktų pardavimo specialistas Tel: 8 5 258 2478 Vytautas.Cirvinškas@swedbank.lt	Julius Miniotas Makleris Tel: 8 5 258 2853 Julius.Miniotas@swedbank.lt	Martynas Freitakas Maklerio asistentas Tel: 8 5 258 2504 Martynas.Freitakas@swedbank.lt
-------------------------------------------------------------------------------	------------------------------------------------------------------------------	---------------------------------------------------------------------------------------------------------------------------	---------------------------------------------------------------------------------	--------------------------------------------------------------------------------------------------

Apžvalgą užsiprenumeruoti galima adresu: <http://www.swedbank.lt/it/articles/subscribe>
Dėmesio! Ši apžvalga yra tik informacinio pobūdžio, t.y. pateikiama informacija jokiais aplinkybėmis negali būti interpretuojama kaip asmeninė rekomendacija, patarimas, pasiūlymas, nurodymas arba reikalavimas įsigyti ar parduoti apžvalgoje nurodytas finansines priemones ir negali būti jokio vėliau sudaryto sandorio pagrindas ar sudedamoji dalis. Visa pateikta informacija yra surinkta iš viešai prieinamų šaltinių (įmonių, vertybinių popierių biržų, naujienų agentūrų ir kitų). Duomenų šaltinis: „Bloomberg“, „Reuters“, „Swedbank“, „Nasdaq OMX“. Mes neatliekame informacijos tikrinimo ir/ar vertinimo, dėl to negarantuojame informacijos tikslumo, pilnumo ar aktualumo, ir neatsakome už nuostolius, kurie gali atsirasti, kai investuojama remiantis tokia informacija. Pateikta apžvalga taip pat nėra apsaugota nuo skirtingų duomenų ir/ar informacijos palyginimo problemų, dėl įmonių keičiamos apskaitos ir finansinės atskaitomybės paruošimo praktikos (t.y. pasikeitę apskaitos standartai, finansinių ataskaitų konsolidavimo praktikos pasikeitimas ir pan.). Dėl šios priežasties istoriniai palyginamieji duomenys gali būti neprekinami. Draudžiama kopijuoti, spausdinti ar kitaip komerciniams tikslais atgaminti bei platinti šią apžvalgą arba bet kurią jos dalį be „Swedbank“, AB sutikimo. Cituojant būtina nuoroda į šaltinį.