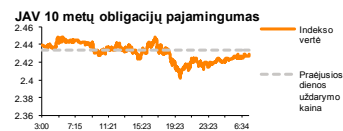
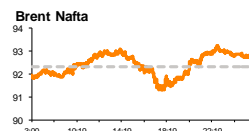
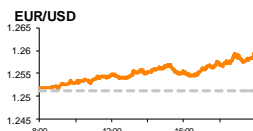
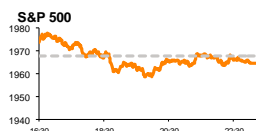


Rytinė finansų rinkų apžvalga

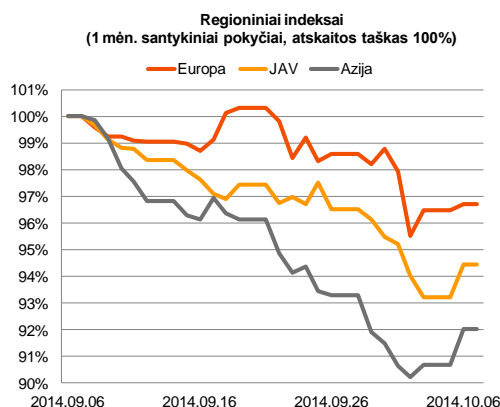
Finansų rinkų tarnyba – antradienis, 2014 m. spalio 7 d.

Dienos prekyba



Finansų makleris
Renatas Žeknys
(8 5) 258 2295

- JAV akcijų rinkų investuotojai su nekantrumu laukia trečiojo ketvirčio įmonių rezultatų
- EUR/USD valiutų kursas nežymiai pakilo sklandant spekuliacijoms dėl FED'o bazinės palūkanų normos
- Vakar dieną investuotojai suskubo įsigyti bendrovės „Premia Foods“ akcijų



Pasaulio finansų rinkų tendencijos

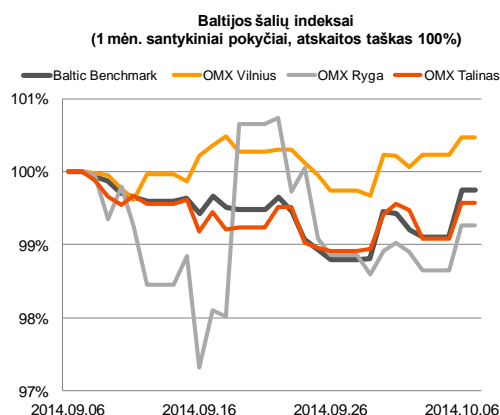
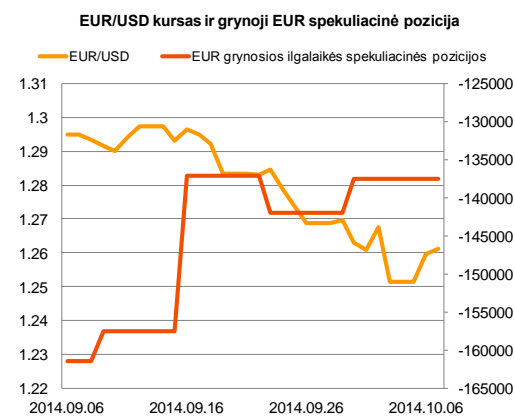
Europos akcijų rinkos antrą prekybos sesiją iš eilės rodo augimą. Nors vakar dieną paaiškėjo, kad rugpjūčio mėn. Vokietijos pramonės produkcijos užsakymų apimtys fikso -5,7 proc. kritimą nuo buvusio 4,9 proc. augimo, tai nesutrukdė Vokietijos **DAX** indeksui pakilti 0,15 proc. Taip pat ir kiti didieji regiono indeksai atspindėjo teigiamas investuotojų nuotaikas – **Stoxx Europe 600** šoktelėjo 0,24 proc., o **Euro Stoxx 50** stiebėsi 0,17 proc. Tokį akcijų kilimą galima būtų pavadinti tam tikru rinkų atšokimu, po praeitą savaitę buvusio rinkų susitraukimo. JAV akcijų rinkose vyravo priešingos emocijos. Indeksai **S&P 500** (-0,16 proc.) ir **Dow Jones Indus. Avg.** (-0,1 proc.) neigiamai koregavosi, investuotojams laukiant bendrovių skelbiamų trečiojo ketvirčio veiklos rezultatų. Rytį šį maratoną turėtų pradėti viena iš didžiausių JAV aliuminio produkcijos gamintoja „**Alcoa Inc.**“, kurios vertė vakar dienos metu ėjo priešinga kryptimi nei dauguma akcijų, akcijai pakylant 2,5 proc. Šiandien ryte paaiškėjo, kad Vokietijos pramonės gamybos apimtys rugpjūčio mėn. sumažėjo daugiau nei analitikai prognozavo (nuo 1,6 proc. iki -4,0 proc.). Taip pat dauguma Europos indeksų ateities sandorių reikšmės rodo neigiamą pokytį, todėl tikėtina, šiandienos prekyba Europoje prasidės su neigiamu pokyčiu.

Valiutų rinkos

Pirmadienį JAV dolerio stiprėjimas prieš eurą buvo kiek pristabdytas. Nors **EUR/USD** valiutų poros vertė buvo priartėjusi prie 1,2504, tačiau vėliau atšoko ir fikso 0,66 proc. pakilimą iki 1,2595. Savo pranešime Europos centrinis bankas dar praeitą savaitę paskelbė, kad euro zonos ekonomikos skatinimas nebus tokio didelio masto kaip tikėtasi, tačiau investuotojai to per daug neakcentavo ir kurso stipriai neatsvėrė teigiama linkme. Šiandien ryte matyti, kad **EUR/USD** valiutų poros kursas dar nežymiai pakilo iki 1,2610 lygio, tačiau šiandien svarbių makroekonominių rodiklių skelbiama nebus, todėl prekyba valiutų rinkose neturėtų stipriai išsikiirti.

Baltijos vertybinių popierių rinka

Vakar dieną šaldytų produktų bendrovei „**Premia Foods**“ paskelbus, apie didmeninės ledų ir šaldytų produktų gamybos ir prekybos verslo pardavimą, smulkūs investuotojai suskubo įsigyti bendrovės akcijų, tikintis, kad įmonės koncentracija į žuvų auginimo ir perdirbimo verslą bei būsimo pardavimo sandorio lėšos turės teigiamos įtakos įmonės ateities perspektyvoms. Šioje pozicijoje buvo sudaryti net 110 sandorių, kuriais perleista akcijų už 168,7 tūkst. eurų, o akcijos vertė po paskutinio sandorio fikso net 11,29 proc. augimą. Taip pat Talino biržoje buvo jaučiamas aktyvumas „**Olympic Entertainment Group**“ pozicijoje, apyvartai pasiekiant daugiau nei 227 tūkst. eurų akcijos vertei pakylant 0,49 proc. Pozicijoje buvo sudarytas vienas tiesioginis sandoris, apsiikeičiant 103 tūkst. akcijų ir už vieną jų sumokant 2.05 euro. Bendrai vakar dieną **Vilniaus** (+0,24 proc.), **Rygos** (+0,62 proc.) ir **Talino** (+0,48 proc.) biržose jautėsi optimistinės nuotaikos investuotojams stebint bendras Europos akcijų rinkų tendencijas. Šiandien „**Tallinna Kaubamaja**“ bendrovė išmokės išmokas akcininkams (kurie jais buvo iki 2014 m. balandžio 10 d. 11:59 val.) dėl nominalios vertės mažinimo - 0,2 euro už akciją. Daugiau planuotų įvykių investuotojo kalendoriuje nėra numatyta skelbti.



Nebus skelbiama svarbių makroekonominių įvykių

Pasaulio rinkos

Pavadinimas	Indekso vertė	Dienos pokytis, %	Mėnesio pokytis, %	Nuo metų pradžios, %	12 mėn. pokytis, %
JAV					
S&P 500	1965	▼ -0.16	-2.14	6.30	17.22
Dow Jones	16992	▼ -0.10	-0.85	2.51	13.76
Nasdaq Comp	4455	▼ -0.47	-2.80	6.66	18.15
Russell 2000	1095	▼ -0.91	-6.45	-5.93	2.71
Skandināvija					
OMX Stockholm 30	1366	▼ -0.28	-1.63	2.46	9.53
OMX Helsinki 25	2909	▲ 1.05	-3.13	2.59	11.85
OMX Copenhagen 20	751.5	▼ -0.66	1.58	22.09	32.95
Oslo stock exchange	534.8	▲ 0.05	-5.11	6.19	15.80
Europa					
DJ Euro STOXX 50	3139	▲ 0.17	-4.17	0.95	7.38
CAC 40	4287	▲ 0.11	-4.46	-0.22	2.90
DAX	9210	▲ 0.15	-5.51	-3.59	7.19
FTSE 100	6564	▲ 0.55	-4.25	-2.75	1.96
MIB	20120	▼ -0.40	-5.96	6.07	9.19
IBEX 35	10646	▲ 0.74	-4.51	7.35	13.47
Centrinė ir Rytų Europa					
ATX	2172	▲ 0.70	-7.91	-14.72	-13.19
WIG20	2447	▲ 0.12	-3.72	1.91	2.80
BUX	18031	▲ 0.77	-3.01	-2.87	-2.21
PX	977.8	▲ 0.16	-1.93	-1.13	1.48
RTS	1120	▲ 2.57	-10.90	-22.36	-22.44
Azija					
Nikkei 225	15854	▼ -0.23	1.18	-2.69	14.44
Hang Seng	23433	▲ 0.51	-7.16	0.55	2.00
Kospi	1972	▲ 0.20	-3.76	-1.94	-1.11
Valiutų kursai					
EUR/USD	1.26	▲ 0.14	-2.48	-8.53	-7.09
EUR/GBP	0.79	▼ -0.03	1.93	5.85	7.25
EUR/PLN	4.18	▼ -0.03	-0.01	-0.57	0.30
EUR/RUB	50.14	▲ 0.03	-4.68	-9.56	-12.70
Žaliavų rinka					
Brent nafta	92.7	▼ -0.14	-8.09	-16.37	-15.52
Auksas	1204	▼ -0.33	-3.91	-0.12	-9.11
Palūkanų normos					
EURIBOR 6 mėn.	0.18	▼ -1.11	-11.82	-53.99	-47.04
LIBOR USD 6 mėn.	0.32	▲ 0.28	-1.28	-6.70	-11.16

Baltijos regionas

Pavadinimas	Indekso vertė	Dienos pokytis, %	Mėnesio pokytis, %	Nuo metų pradžios, %	12 mėn. pokytis, %
Baltijos šalyje					
OMX Vilnius	459.2	▲ 0.24	0.47	8.92	9.80
OMX Ryga	426.4	▲ 0.62	-0.80	-7.33	-6.20
OMX Talinas	766.4	▲ 0.48	-0.44	-6.28	-8.60
OMX Baltic Benchmark	578.9	▲ 0.65	-0.26	-5.63	-8.07
NASDAQ OMX Baltic sąrašo likvidžios akcijos					
Agrowill Group	0.23	0.00	-8.80	14.00	-1.30
Apranga	2.69	0.00	-1.10	3.46	5.08
Arco Vara	0.96	▼ -1.94	-6.70	-29.04	-18.57
Baltika	0.48	▼ -1.23	-3.03	-12.25	-21.31
City Service	1.74	▼ -0.57	2.35	-3.33	-5.95
Ekspress Grupp	1.04	0.00	-4.59	-8.77	-10.34
Grigiškės	0.83	▼ -0.36	-0.72	17.40	33.87
Grindeks	6.56	▲ 5.47	7.54	-27.96	-24.79
Klaipėdos nafta	0.29	▲ 0.68	1.73	0.68	-10.91
Latvijas Gāze	9.34	0.00	0.43	-0.54	-2.75
LESTO	0.91	▲ 0.67	1.80	16.15	24.11
Lietuvos dujos	0.73	▼ -0.68	8.63	17.17	16.99
Linus Agro Group	0.70	▼ -0.57	1.30	2.48	-3.30
Merko Ehitus	7.14	▲ 0.28	0.42	-0.83	-1.52
Nordecon	1.01	▼ -0.98	-0.98	-3.81	-5.61
Olainfarm	6.92	▲ 1.47	-4.68	-1.95	0.48
Olympic Entertainment Group	2.04	▲ 0.49	5.70	9.68	5.15
Panevėžio statybos trestas	1.10	▼ -1.79	-5.17	-2.65	-9.09
Pieno žvaigždės	1.68	0.00	7.01	-10.16	-17.24
Premia Foods	0.71	▲ 11.29	9.23	1.43	1.43
Rokiškio sūris	1.55	0.00	1.31	-2.52	-2.52
Silvano Fashion Group	1.64	▲ 1.86	-4.09	-38.58	-35.69
Šiaulių bankas	0.29	▲ 1.40	0.00	17.74	17.30
Tallink Grupp	0.64	▲ 0.79	-4.20	-28.31	-33.54
Tallinna Kaubamaja	5.01	▼ -0.20	-1.18	-1.91	-5.99
Tallinna Vesi	12.70	0.00	-0.78	6.72	20.95
TEO LT	0.74	0.00	-0.13	7.07	6.24
Vilkyškių pieninė	1.89	0.00	-2.58	20.38	25.17
Vilniaus baldai	16.70	▲ 1.83	3.73	19.29	14.38
Žemaitijos pienas	0.76	0.00	0.00	-1.81	-1.30

Kontaktai:

Renatas Žeknys Makleris Tel: 8 5 258 2295 Renatas.Zeknys@swedbank.lt	Agnė Anzeliėnė Maklerė Tel: 8 5 258 2306 Agne.Anzeliene@swedbank.lt	Vytautas Čirvinškas Finansinių produktų pardavimo specialistas Tel: 8 5 258 2478 Vytautas.Cirvinškas@swedbank.lt	Julius Miniotas Makleris Tel: 8 5 258 2853 Julius.Miniotas@swedbank.lt	Martynas Freitakas Maklerio asistentas Tel: 8 5 258 2504 Martynas.Freitakas@swedbank.lt
---	--	---	---	--

Apžvalgą užsiprenumeruoti galima adresu: <http://www.swedbank.lt/it/articles/subscribe>
Dėmesio! Ši apžvalga yra tik informacinio pobūdžio, t.y. pateikiama informacija jokiais aplinkybėmis negali būti interpretuojama kaip asmeninė rekomendacija, patarimas, pasiūlymas, nurodymas arba reikalavimas įsigyti ar perleisti apžvalgoje nurodytas finansines priemones ir negali būti jokio vėliau sudaryto sandorio pagrindas ar sudedamoji dalis. Visa pateikta informacija yra surinkta iš viešai prieinamų šaltinių (įmonių, vertybinių popierių biržų, naujienų agentūrų ir kitų). Duomenų šaltinis: „Bloomberg“, „Reuters“, „Swedbank“, „Nasdaq OMX“. Mes neatlikome informacijos tikrinimo ir/ar vertinimo, dėl to negarantuojame informacijos tikslumo, pilnumo ar aktualumo, ir neatsakome už nuostolius, kurie gali atsirasti, kai investuojama remiantis tokia informacija. Pateikta apžvalga taip pat nėra apsaugota nuo skirtingų duomenų ir/ar informacijos palyginimo problemų, dėl įmonių keičiamos apskaitos ir finansinės atskaitomybės paruošimo praktikos (t.y. pasikeitę apskaitos standartai, finansinių ataskaitų konsolidavimo praktikos pasikeitimas ir pan.). Dėl šios priežasties istoriniai palyginamieji duomenys gali būti neprekinami. Draudžiama kopijuoti, spausdinti ar kitaip komerciniams tikslais atgaminti bei platinti šią apžvalgą arba bet kurią jos dalį be „Swedbank“, AB sutikimo. Cituojant būtina nuoroda į šaltinį.