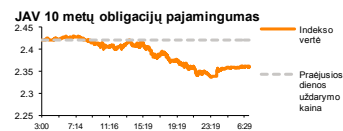
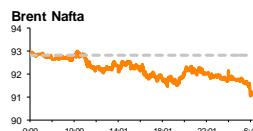
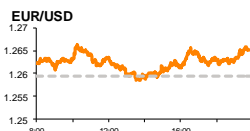
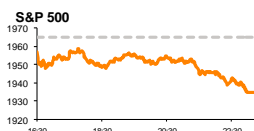


Rytinė finansų rinkų apžvalga

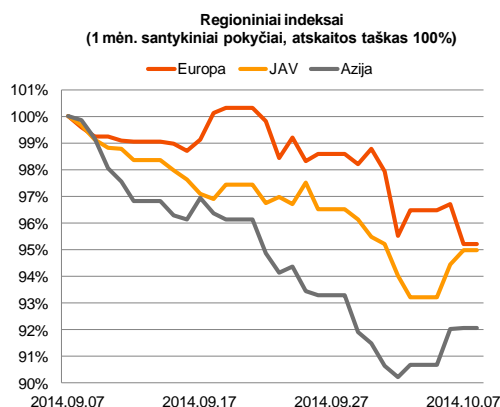
Finansų rinkų tarnyba – trečiadienis, 2014 m. spalio 8 d.

Dienos prekyba



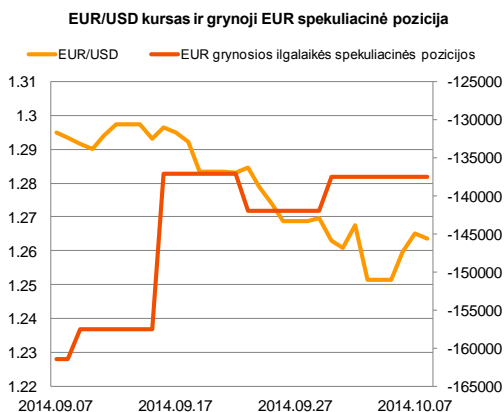
Finansų makleris
Renatas Žeknys
(8 5) 258 2295

- Sumažinta kitų metų pasaulio ekonomikos augimo prognozė smukdė Europos ir JAV akcijų rinkas
- Vakar dieną tirpo investuotojų spekuliacijos dėl JAV FED'o bazinės palūkanų normos greitesnio kėlimo
- Baltijos akcijų rinkose ir toliau investuotojai aktyviai prekiauja „Olympic Entertainment Group“ akcijomis



Pasaulio finansų rinkų tendencijos

Antradienį Europos akcijų rinkos nusmuko iki septynių savaičių žemumų, po naujienų, kad Vokietijos pramonės produkcijos apimtys rugpjūčio mėn. pasiekė žemiausią lygį per pastaruosius penkerius metus. Taip pat investuotojų neigiamoms nuotaikoms įtakos turėjo Tarptautinio valiutos fondo (TVF) paskelbtos sumažintos pasaulio ekonomikos augimo prognozės. Liepos mėnesį buvo prognozuota, kad pasaulio ekonomika kitais metais rodys 4 proc. augimą, tačiau vakar ši prognozė buvo sumažinta iki 3,8 proc. Stebėdami tokias naujienas, investuotojai tapo aktyvesni parduodami pusėje, indeksui **Euro Stoxx 50** koreguojantis -1,8 proc., o **Stoxx Europe 600** vertei sumažėjant -1,53 proc. Vakar nesėkminga diena buvo finansiniam sektoriui. Bendrovė „**Schroders PLC**“, užsiimanti turto investavimu, vakar neigiamai koregavosi -2,33 proc., po žinių, kad JAV „**Bank of America's Merrill Lynch**“ bankas pakeitė savo rekomendacijas iš pirkti šios bendrovės akcijas, į parduoti. „**Deutsche Bank AG**“ vertė antradienį susitraukė 2,6 proc., kai JAV spauda išspausdino straipsnį, kad yra svarstoma bankui pareikšti kaltinimus dėl klaidingo palūkanų normų duomenų teikimo. JAV rinkos taip pat neigiamai reagavo į TVF pasaulio ūkio augimo prognozes, **S&P 500** indeksui smukteltin -1,51 proc., tuo tarpu nuo aukščiausio lygio, pasiekto rugsėjo viduryje, indeksas jau yra koregavęsis -3,87 proc. Analitikai tikisi, kad šiandien optimistiškesnių nuotaikų įneš bendrovės „**Alcoa Inc.**“ paskelbti trečiojo ketvirčio veiklos rezultatai, kurie pradės JAV įmonių rezultatų skelbimo maratoną.

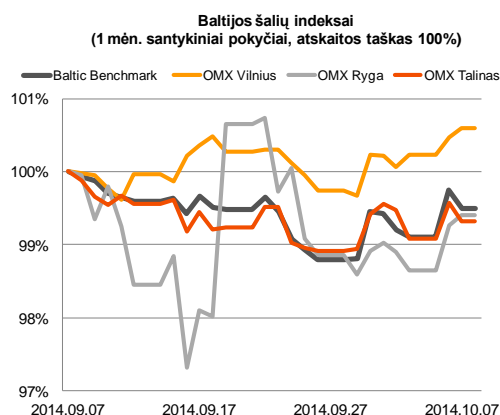


Valiutų rinkos

Vakar paskelbtos prognozės dėl pasaulinės ekonomikos augimo tirpdė investuotojų spekuliacijas, kad FED'as imsis greitesnių veiksmų dėl bazinės palūkanų normos kėlimo šalyje. Tai lėmė kylantį **EUR/USD** valiutų kursą, poroje silpnėjant JAV doleriui ir kursui apsisojant ties 1,2650 riba. Šiandien numatoma FED'o narių pristatymas-prezentacija (15:30 val.), kurios metu bus kalbama apie ekonomikos esamą būklę bei ateities perspektyvas. Šio susirinkimo metu bus leista publikai užduvinti klausimus, o tai sudarys galimybę gauti tam tikros informacijos apie esamas FED'o pozicijas. Taip pat, šiandien bus paskelbtas paskutinio FED'o susirinkimo protokolai (21:00 val.), kuriame investuotojai stengsis rasti tam tikrų užuominų, kurios, galbūt, posėdžio metu liko antrame plane. Šiandien ryte **EUR/USD** valiutų santykis šiek tiek sumažėjo ir laikosi ties 1,2630 riba.























Baltijos vertybinių popierių rinka

Taline (-0,25 proc.) ir toliau vyksta aktyvi prekyba „**Olympic Entertainment Group**“ bendrovės akcijomis. Vakar dieną šioje pozicijoje buvo sudarytas tiesioginis sandoris, kurio metu buvo perleista 40 tūkst. akcijų už vieną jų sumokant 2,05 euro. Šis sandoris sudarė apie 62 proc. visos akcijos apyvartos, kita dalis teko smulkiesiems investuotojams, kurie, kas dieną matydami aktyvumą šioje pozicijoje, taip pat stengiasi įsigyti bendrovės akcijų. Auginčią paklausą šios bendrovės akcijoms galima būtų pagrįsti statistika, - nuo rugsėjo mėnesio šios bendrovės akcijos jau yra pabrangusios net 7,33 proc., tuo tarpu bendras Talino biržos pokytis siekia -1,95 proc. Vakar tik pasibaigus prekybai „**Teo LT**“ išplatino pranešimą, kad nuo 2014 m. spalio 13 d. iki bendrosios finansinių priemonių sąskaitos Lietuvos centriniame vertybinių popierių depozitoriume koregavimo dienos bus sustabdyta prekyba bendrovės akcijomis. Dar pavasarį visuotinis akcininkų susirinkimas buvo nusprendęs sumažinti „**Teo LT**“ įstatinį kapitalą 25 proc., atitinkamai sumažinant 25 proc. akcininkų turimą akcijų kiekį. Šiandienos prekybos metu šios naujienos neturėtų įnešti papildomo aktyvumo pozicijoje, nes didžioji dalis informacijos jau buvo žinoma anksčiau. Taip pat vakar sulaukėme naujienų iš bendrovės „**Lietuvos dujos**“, kad valdyba nutarė perleisti dujų tiekimo veiklą kitai įmonei - UAB „Lietuvos dujų tiekimas“. Toks sprendimas, tikėtina, šiandienos prekybos metu neigiamai atsispindės „Lietuvos dujos“ pozicijoje.






Nebus skelbiama svarbių makroekonominių įvykių

Pasaulio rinkos

Pavadinimas	Indekso vertė	Dienos pokytis, %	Mėnesio pokytis, %	Nuo metų pradžios, %	12 mėn. pokytis, %
JAV					
 S&P 500	1935	↓ -1.51	-3.32	4.69	16.89
 Dow Jones	16719	↓ -1.60	-2.29	0.86	13.15
 Nasdaq Comp	4385	↓ -1.56	-4.51	4.99	18.68
 Russell 2000	1076	↓ -1.68	-8.19	-7.50	2.77
Skandinavija					
 OMX Stockholm 30	1338	↓ -2.06	-3.96	0.35	7.72
 OMX Helsinki 25	2855	↓ -1.85	-5.02	0.69	9.77
 OMX Copenhagen 20	736.9	↓ -1.94	-1.09	19.72	30.82
 Oslo stock exchange	525.8	↓ -1.68	-6.60	4.41	15.29
Europa					
 DJ Euro STOXX 50	3082	↓ -1.80	-5.68	-0.87	6.16
 CAC 40	4209	↓ -1.81	-5.94	-2.02	1.83
 DAX	9086	↓ -1.34	-6.88	-4.88	6.20
 FTSE 100	6496	↓ -1.04	-4.96	-3.76	2.04
 MIB	19772	↓ -1.73	-7.15	4.24	7.61
 IBEX 35	10431	↓ -2.02	-6.05	5.18	11.93
Centrinė ir Rytų Europa					
 ATX	2147	↓ -1.12	-8.58	-15.68	-13.32
 WIG20	2436	↓ -0.43	-4.51	1.47	2.66
 BUX	17964	↓ -0.37	-3.22	-3.23	-2.91
 PX	964.3	↓ -1.38	-3.08	-2.50	0.21
 RTS	1107	↓ -1.20	-11.14	-23.28	-24.79
Azija					
 Nikkei 225	15580	↓ -1.29	-0.80	-4.37	12.13
 Hang Seng	23264	↓ -0.68	-7.65	-0.18	0.37
 Kospi	1969	↓ -0.20	-3.92	-2.10	-1.68
Valiutų kursai					
EUR/USD	1.26	↓ -0.12	-2.30	-8.35	-6.90
EUR/GBP	0.79	↓ -0.02	1.87	5.78	7.31
EUR/PLN	4.18	↓ -0.03	-0.13	-0.69	0.22
EUR/RUB	50.40	↑ 0.28	-5.16	-10.02	-12.76
Žaliavų rinka					
Brent nafta	91.1	↓ -1.09	-9.07	-17.77	-17.29
Auksas	1212	↑ 0.09	-3.20	0.61	-8.41
Palūkanų normos					
EURIBOR 6 mėn.	0.18	↓ -0.56	-12.32	-54.24	-47.49
LIBOR USD 6 mėn.	0.33	↑ 0.52	-0.18	-6.21	-10.58

Baltijos regionas

Pavadinimas	Indekso vertė	Dienos pokytis, %	Mėnesio pokytis, %	Nuo metų pradžios, %	12 mėn. pokytis, %
Baltijos šaly					
 OMX Vilnius	459.7	↑ 0.12	0.61	9.04	10.11
 OMX Ryga	427.0	↑ 0.14	-0.62	-7.21	-5.80
 OMX Talinas	764.5	↓ -0.25	-0.57	-6.51	-8.80
OMX Baltic Benchmark	577.4	↓ -0.26	-0.44	-5.88	-8.21
NASDAQ OMX Baltic sąrašo likvidžios akcijos					
Agrowill Group	0.23	↑ 0.88	-4.56	15.00	-1.71
Apranga	2.71	↑ 0.74	-0.73	4.23	6.27
Arco Vara	0.96	0.00	-2.93	-29.04	-17.89
Baltika	0.48	0.00	1.05	-12.25	-20.79
City Service	1.73	↓ -0.57	2.37	-3.89	-5.46
Ekspress Grupp	1.00	↓ -3.85	-6.54	-12.28	-13.04
Grigiskės	0.84	↑ 0.84	1.09	18.39	36.32
Grindeks	6.36	↓ -3.05	6.53	-30.16	-28.02
Klaipėdos nafta	0.29	↓ -0.34	1.03	0.34	-11.21
Latvijas Gāze	9.47	↑ 1.39	2.93	0.84	-1.98
LESTO	0.91	0.00	1.68	16.15	24.11
Lietuvos dujos	0.73	0.00	10.27	17.17	15.51
Linus Agro Group	0.71	↑ 0.57	2.46	3.06	-2.48
Merko Ehitus	7.13	↓ -0.14	0.56	-0.97	0.14
Nordeccon	1.01	0.00	1.00	-3.81	-1.94
Olainfarm	6.91	↓ -0.14	-1.99	-2.09	2.02
Olympic Entertainment Group	2.05	↑ 0.49	6.22	10.22	5.13
Panevėžio statybos trestas	1.10	0.00	-6.78	-2.65	-8.33
Pieno žvaigždės	1.68	0.00	5.66	-10.16	-14.29
Premia Foods	0.71	0.00	8.90	1.43	-1.39
Rokiškio sūris	1.55	0.00	1.31	-2.52	-0.64
Silvano Fashion Group	1.65	↑ 0.61	-4.07	-38.20	-35.29
Šiaulių bankas	0.29	0.00	0.00	17.74	15.57
Tallink Grupp	0.63	↓ -1.72	-6.00	-29.55	-34.69
Tallinna Kaubamāja	5.01	0.00	-1.38	-1.91	-6.33
Tallinna Vesi	12.80	↑ 0.79	0.79	7.56	21.90
TEO LT	0.74	0.00	-0.13	7.07	6.24
Vilkyškių pieninė	1.86	↓ -1.59	-4.62	18.47	27.40
Vilniaus baldai	16.70	0.00	3.73	19.29	15.17
Žemaitijos pienas	0.77	↑ 1.18	1.18	-0.65	-1.41

Kontaktai:

Renatas Žeknys	Agnė Anzeliėnė	Vytautas Čirvinškas	Julius Miniotas	Martynas Freitakas
Makleris	Maklerė	Finansinių produktų pardavimo specialistas	Makleris	Maklerio asistentas
Tel: 8 5 258 2295	Tel: 8 5 258 2306	Tel: 8 5 258 2478	Tel: 8 5 258 2853	Tel: 8 5 258 2504
Renatas.Zeknys@swedbank.lt	Agne.Anzeliene@swedbank.lt	Vytautas.Cirvinškas@swedbank.lt	Julius.Miniotas@swedbank.lt	Martynas.Freitakas@swedbank.lt

Apžvalgą užsiprenumeruoti galima adresu: <http://www.swedbank.lt/it/articles/subscribe>
Dėmesio! Ši apžvalga yra tik informacinio pobūdžio, t.y. pateikiama informacija jokiais aplinkybėmis negali būti interpretuojama kaip asmeninė rekomendacija, patarimas, pasiūlymas, nurodymas arba reikalavimas įsigyti ar perleisti apžvalgoje nurodytas finansines priemones ir negali būti jokio vėliau sudaryto sandorio pagrindas ar sudedamoji dalis. Visa pateikta informacija yra surinkta iš viešai prieinamų šaltinių (įmonių, vertybinių popierių biržų, naujienų agentūrų ir kitų). Duomenų šaltinis: „Bloomberg“, „Reuters“, „Swedbank“, „Nasdaq OMX“. Mes neatliekame informacijos tikrinimo ir/ar vertinimo, dėl to negarantuojame informacijos tikslumo, pilnumo ar aktualumo, ir neatsakome už nuostolius, kurie gali atsirasti, kai investuojama remiantis tokia informacija. Pateikta apžvalga taip pat nėra apsaugota nuo skirtingų duomenų ir/ar informacijos palyginimo problemų, dėl įmonių keičiamos apskaitos ir finansinės atskaitomybės paruošimo praktikos (t.y. pasikeitę apskaitos standartai, finansinių ataskaitų konsolidavimo praktikos pasikeitimas ir pan.). Dėl šios priežasties istoriniai palyginamieji duomenys gali būti neprekinami. Draudžiama kopijuoti, spausdinti ar kitaip komerciniais tikslais atgaminti bei platinti šią apžvalgą arba bet kurią jos dalį be „Swedbank“, AB sutikimo. Cituojant būtina nuoroda į šaltinį.