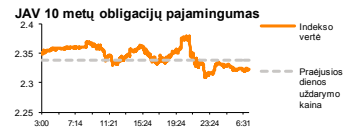
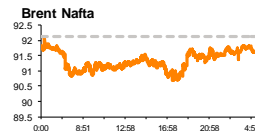
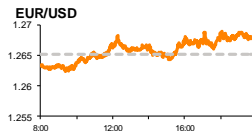
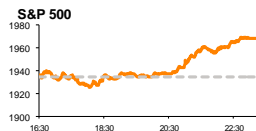


Rytinė finansų rinkų apžvalga

Finansų rinkų tarnyba – ketvirtadienis, 2014 m. spalio 9 d.

Dienos prekyba



Finansų makleris
Renatas Žeknys
(8 5) 258 2295

- JAV akcijų rinkų investuotojai suskubo įsigyti akcijų po FED'o išplatinto paskutinio susirinkimo protokolo
- EUR/USD valiutų kursas kyla, JAV doleriui valiutų poroje silpnėjant
- Vakar dieną smulkūs investuotojai sekė ir vertino Baltijos biržoje paskelbtą informaciją

Pasaulio finansų rinkų tendencijos

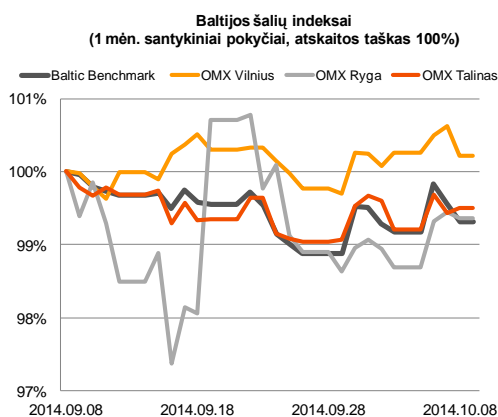
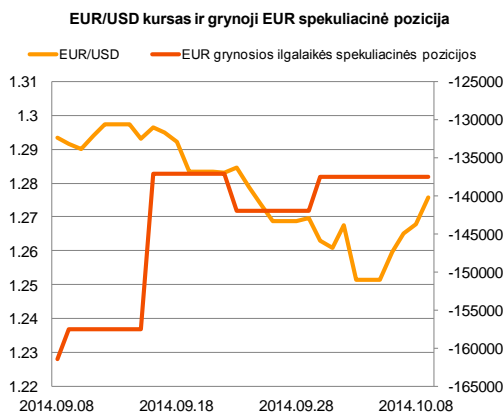
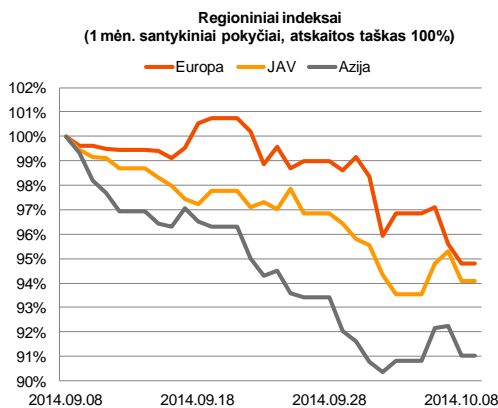
Trečiadienį prekyba Europos akcijų rinkose baigėsi su neigiamu pokyčiu, didiesiems regiono indeksams pasiekiant prieš du mėnesius buvusį lygį. Šiuo metu investuotojai žvelgia į akcijas kaip į pakankamai įvertintą turto klasę, stebint ne tokius teigiamus makroekonominis rodiklius bei pasaulio ekonomikos tendencijas. Indeksas **Stoxx Europe 600** (-0,86 proc.) nuo savaitės pradžios koregavosi -2,38 proc., tuo tarpu nuo rugsėjo 4 d., kai ECB pakeitė bazinės palūkanų normas, indeksas jau yra susitraukęs beveik 6 proc. Vokietijos **DAX** indeksas vakar dienos prekybą baigė su -1,0 proc. pokyčiu ir tam įtakos turėjo programinės įrangos kūrimo bei tobulinimo bendrovė „**SAP SE**“. Remiantis informacija, bendrovė žada nebepriiminėti naujų darbuotojų iki 2015 metų, tokiu būdu siekiama sumažinti sąnaudas. Tokia informacija investuotojus privertė sunerinti, bendrovės akcijos vertei susitraukiant 3,9 proc. ir pasiekiant beveik prieš metus buvusį žemiausią lygį. JAV akcijų rinkose vyravo optimistinės investuotojų nuotaikos. Vakar paskelbtame paskutinio FED'o susirinkimo protokole investuotojai išveglė, kad bankas prognozuoja kiek lėtesnį šalies bei pasaulio ekonomikos atsigavimą, o tai yra signalas, kad bazinė palūkanų norma gali išlikti nekeičiama ilgesnį laiko momentą. Tokia informacija investuotojus privertė suskubti grįžti į akcijų rinkas, **S&P 500** indeksui momentiška šoktelint net 1,75 proc. Vakar paaiškėjo, kad aliuminio bendrovės „**Alcoa Inc.**“ trečiojo ketvirčio rezultatai buvo teigiami ir net viršijo analitikų lūkesčius. Šios naujienos puikiai sutapo su rinkose vyraujančiomis tendencijomis, bedrovės akcijų vertei pakylant 0,82 proc. Šiandien svarbesnių naujienų sulauksime iš JAV, kur paaiškės kaip pasikeitė savaitinis bedarbių paraiškų skaičius. Prognozuojama, kad šis rodiklis išaugs nuo 287 tūkst. iki 295 tūkst. Nors tai šalies ekonomikai nėra teigiamas rodiklio pasikeitimas, tačiau tai, tikriausiai, sustiprins akcijų rinkų investuotojų teigiamas nuotaikas, galvojant apie žemą bazinę palūkanų normą.


Valiutų rinkos

Vakar dieną **EUR/USD** valiutų kursas pakilo iki 1,2680 lygio, valiutų poroje susilpnėjant JAV dolerio vertei. Trečiadienį investuotojų spekuliacijos dėl FED'o bazinės palūkanų normos pakėlimo sumenko, kai investuotojai išveglė, kad banko pozicija nėra tokia tvirta, matant neužtikrintą ekonomikos atsigavimą. Dar anksčiau paskelbtas JAV dirbančiųjų pokytis be žemės ūkio sektoriaus, vertė investuotojus teigiamai žvelgti į JAV dolerį, tačiau šiandien stebint darbo rinkos rodiklių prognozes, situacija keičiasi. Situacija verčiasi į priešingą pusę - prognozuojama apie išaugusį savaitinį bedarbių paraiškų skaičių. Tai iššaukia investuotojų reakciją, šiandien ryte **EUR/USD** pagrindinių valiutų kursui toliau kylant ir šiuo metu fiksuojant 0,51 stiebiąsi (1,3745 lygis).























Baltijos vertybinių popierių rinka

Prekyba Baltijos akcijų rinkose vakar dieną buvo gana aktyvi bendrai pasiekiant 947,2 tūkst. eurų apyvartą. Biržų indeksai neturėjo vienos bendros krypties - **OMX Tallinn** vertei pakylant 0,07 proc., o **OMX Vilnius** ir **OMX Riga** koreguojantis atitinkamai po -0,4 proc. ir -0,08 proc. Vakar investuotojai neigiamai įvertino „**Lietuvos Dujos**“ pranešimą apie tiekimo svėklus atlygintini perleidimą, bendrovės akcijos vertei koreguojantis -3,7 proc. Pozicijoje jautėsi smulkių investuotojų antplūdis, 50 sandorių metų investuotojams apsieičiant akcijomis už 41,6 tūkst. eurų. Suskubę parduoti akcijas investuotojai prarado teisę į patvirtintus dividendus (0,24 lito už akciją), į kuriuos pretenduoja akcininkai, turintys bendrovės akcijų 2014 m. spalio 14 d. Tai pat svarbu žinoti, kad bendrovės akcijų laisvoje prekyboje yra apie 3,4 proc., todėl bendrovė gali bet kada inicijuoti privalomą akcijų pirkimą, o smulkūs investuotojai inicijuoti pardavimą. Vakar dieną buvo atnaujinta prekyba „**Lietuvos jūrų laivininkystė**“ bendrovės akcijomis po įstatinio kapitalo sumažinimo. Į kapitalo mažinimo procesą investuotojai sureagavo nustatydami naują akcijos kainą – 0.025 Eur ir pasiekiant 18,2 tūkst. eurų (42 sandoriai) apyvartą.






2014.10.09	Šalis	Laikas	Svarbiausios dienos makroekonominės naujienos	Prognozė	Buvusi reikšmė
	JAV	15:30	Savaitinis bedarbių paraiškų skaičius	295 tūkst.	287 tūkst.

Pasaulio rinkos

Pavadinimas	Indekso vertė	Dienos pokytis, %	Mėnesio pokytis, %	Nuo metų pradžios, %	12 mėn. pokytis, %
JAV					
 S&P 500	1969	↑ 1.75	-0.98	6.52	18.87
 Dow Jones	16994	↑ 1.64	-0.12	2.52	14.80
 Nasdaq Comp	4469	↑ 1.90	-1.84	6.99	21.50
 Russell 2000	1097	↑ 1.93	-5.30	-5.72	5.14
Skandināvija					
 OMX Stockholm 30	1332	↓ -0.43	-3.68	-0.08	7.81
 OMX Helsinki 25	2814	↓ -1.41	-5.59	-0.73	9.17
 OMX Copenhagen 20	721.3	↓ -2.11	-3.67	17.19	29.07
 Oslo stock exchange	522.0	↓ -0.72	-7.06	3.65	14.68
Europa					
 DJ Euro STOXX 50	3053	↓ -0.93	-5.92	-1.79	5.12
 CAC 40	4168	↓ -0.97	-6.38	-2.98	1.00
 DAX	8995	↓ -1.00	-7.37	-5.83	5.62
 FTSE 100	6482	↓ -0.21	-5.08	-3.95	2.28
 MIB	19645	↓ -0.64	-7.11	3.57	5.90
 IBEX 35	10339	↓ -0.88	-5.59	4.26	9.53
Centrinė ir Rytų Europa					
 ATX	2123	↓ -1.12	-9.28	-16.62	-13.82
 WIG20	2411	↓ -1.05	-5.19	0.41	1.11
 BUX	17711	↓ -1.41	-5.14	-4.60	-3.76
 PX	960.1	↓ -0.44	-3.80	-2.93	-0.15
 RTS	1083	↓ -2.19	-13.16	-24.96	-25.90
Azija					
 Nikkei 225	15555	↓ -0.26	-1.23	-4.52	10.81
 Hang Seng	23478	↑ 0.92	-6.80	0.74	1.93
 Kospi	1965	↓ -0.39	-4.11	-2.29	-1.87
Valiutų kursai					
EUR/USD	1.28	↑ 0.64	-1.22	-7.47	-5.57
EUR/GBP	0.79	↑ 0.15	1.93	5.65	7.57
EUR/PLN	4.18	↑ 0.19	0.47	-0.60	0.44
EUR/RUB	51.02	↓ -0.25	-6.22	-11.12	-14.27
Žaliavų rinka					
Brent nafta	91.5	↑ 0.08	-7.80	-17.48	-16.17
Auksas	1226	↑ 1.54	-1.88	1.74	-5.85
Palūkanų normos					
EURIBOR 6 mėn.	0.18	↑ 1.12	-8.16	-53.73	-47.06
LIBOR USD 6 mėn.	0.33	↑ 0.38	0.20	-5.85	-10.42

Baltijos regionas

Pavadinimas	Indekso vertė	Dienos pokytis, %	Mėnesio pokytis, %	Nuo metų pradžios, %	12 mėn. pokytis, %
Baltijos šalys					
 OMX Vilnius	457.9	↓ -0.40	0.23	8.60	9.64
 OMX Ryga	426.6	↓ -0.08	-0.09	-7.28	-5.43
 OMX Talinas	765.0	↑ 0.07	-0.28	-6.45	-8.48
OMX Baltic Benchmark	576.0	↓ -0.25	-0.64	-6.12	-8.23
NASDAQ OMX Baltic sąrašo likvidžios akcijos					
Agrowill Group	0.23	0.00	-4.56	15.00	-1.29
Apranga	2.71	0.00	-0.37	4.23	7.11
Arco Vara	0.96	0.00	-5.78	-29.04	-14.35
Baltika	0.48	0.00	-1.03	-12.25	-20.40
City Service	1.71	↓ -1.16	1.18	-5.00	-6.04
Ekspress Grupp	1.04	↑ 4.00	-1.89	-8.77	-7.96
Grigiskės	0.84	↑ 0.24	1.08	18.67	37.54
Grindeks	6.51	↑ 2.36	8.68	-28.51	-25.00
Klaipėdos nafta	0.30	↑ 1.02	0.68	1.37	-9.76
Latvijas Gāze	9.49	↑ 0.21	3.15	1.05	-0.45
LESTO	0.91	↑ 0.44	0.22	16.67	24.66
Lietuvos dujos	0.70	↓ -3.70	-2.77	12.84	9.84
Linus Agro Group	0.71	↓ -0.28	2.03	2.77	-2.76
Merko Ehitus	7.10	↓ -0.42	0.14	-1.39	-0.14
Nordecon	1.00	↓ -0.99	0.00	-4.76	-2.91
Olainfarm	6.90	↓ -0.14	-4.17	-2.23	0.19
Olympic Entertainment Group	2.03	↓ -0.98	4.10	9.14	4.64
Panevėžio statybos trestas	1.06	↓ -3.64	-8.62	-6.19	-11.67
Pieno žvaigždės	1.56	↓ -7.14	-2.50	-16.58	-21.61
Premia Foods	0.71	↓ -0.14	8.74	1.29	-2.21
Rokiškio sūris	1.55	0.00	0.65	-2.52	0.00
Silvano Fashion Group	1.64	↓ -0.61	-4.09	-38.58	-34.92
Šiaulių bankas	0.29	↓ -0.34	1.05	17.34	15.17
Tallink Grupp	0.63	↑ 0.96	-4.81	-28.88	-33.99
Tallinna Kaubamāja	5.02	↑ 0.20	0.40	-1.72	-5.63
Tallinna Vesi	12.80	0.00	1.59	7.56	21.90
TEO LT	0.75	↑ 0.13	0.00	7.21	6.52
Vilkyškių pieninė	1.86	0.00	-4.12	18.47	26.53
Vilniaus baldai	16.80	↑ 0.60	5.66	20.00	15.07
Žemaitijos pienas	0.76	↓ -0.91	0.26	-1.55	-0.78

Kontaktai:

Renatas Žeknys Makleris Tel: 8 5 258 2295 Renatas.Zeknys@swedbank.lt	Agnė Anzeliėnė Maklėrė Tel: 8 5 258 2306 Agne.Anzeliene@swedbank.lt	Vytautas Čirvinškas Finansinių produktų pardavimo specialistas Tel: 8 5 258 2478 Vytautas.Cirvinškas@swedbank.lt	Julius Miniotas Makleris Tel: 8 5 258 2853 Julius.Miniotas@swedbank.lt	Martynas Freitakas Maklerio asistentas Tel: 8 5 258 2504 Martynas.Freitakas@swedbank.lt
---	--	---	---	--

Apžvalgą užsiprenumeruoti galima adresu: <http://www.swedbank.lt/it/articles/subscribe>

Dėmesio! Ši apžvalga yra tik informacinio pobūdžio, t.y. pateikiama informacija jokiais aplinkybėmis negali būti interpretuojama kaip asmeninė rekomendacija, patarimas, pasiūlymas, nurodymas arba reikalavimas įsigyti ar perleisti apžvalgoje nurodytas finansines priemones ir negali būti jokio vėliau sudaryto sandorio pagrindas ar sudedamoji dalis. Visa pateikta informacija yra surinkta iš viešai prieinamų šaltinių (monių, vertybinių popierių biržų, naujienų agentūrų ir kitų). Duomenų šaltinis: „Bloomberg“, „Reuters“, „Swedbank“, „Nasdaq OMX“. Mes neatlikome informacijos tikrinimo ir/ar vertinimo, dėl to negarantuojame informacijos tikslumo, pilnumo ar aktualumo, ir neatsakome už nuostolius, kurie gali atsirasti, kai investuojama remiantis tokia informacija. Pateikta apžvalga taip pat nėra apsaugota nuo skirtingų duomenų ir/ar informacijos palyginimo problemų, dėl įmonių keičiamos apskaitos ir finansinės atskaitomybės paruošimo praktikos (t.y. pasikeitę apskaitos standartai, finansinių ataskaitų konsolidavimo praktikos pasikeitimas ir pan.). Dėl šios priežasties istoriniai palyginamieji duomenys gali būti neprekinami. Draudžiama kopijuoti, spausdinti ar kitaip komerciniais tikslais atgaminti bei platinti šią apžvalgą arba bet kurią jos dalį be „Swedbank“, AB sutikimo. Cituojant būtina nuoroda į šaltinį.