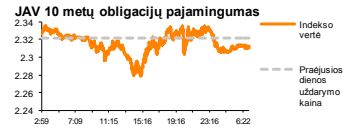
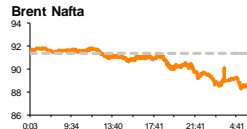
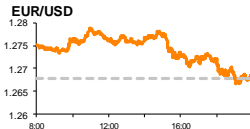
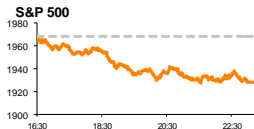


Rytinė finansų rinkų apžvalga

Finansų rinkų tarnyba – penktadienis, 2014 m. spalio 10 d.

Dienos prekyba



Finansų makleris
Renatas Žeknys
(8 5) 258 2295

- Lėtėjanti euro zonos ekonomika neramina investuotojus
- Eurais įgauna vis ryškesnį stiprėjimą prieš JAV dolerį
- Talino biržoje prekyba išsiskyrė tiesioginiais sandoriais, o Vilniuje pasižymėjo smulkūs investuotojai

Pasaulio finansų rinkų tendencijos

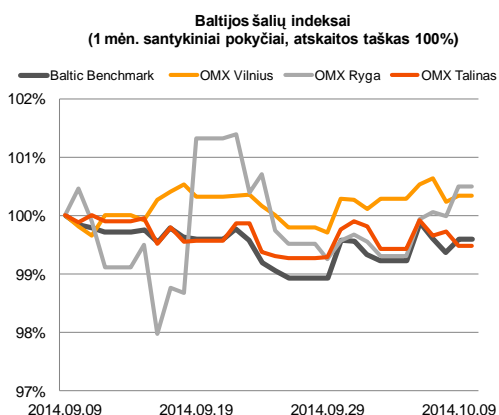
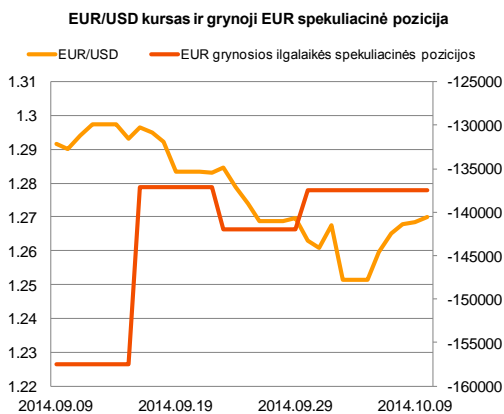
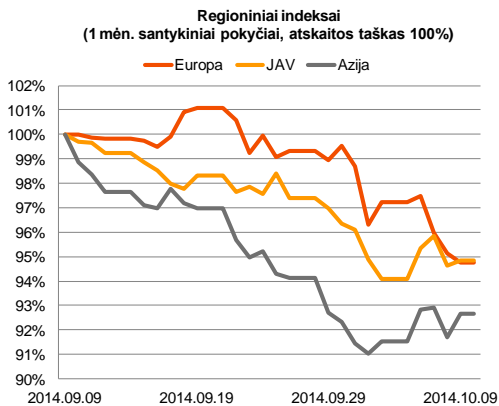
Ketvirtadienį, dar prekybai neprasidėjus, buvo paskelbti Vokietijos prekybos duomenys. Statistika parodė, kad rugpjūčio mėnesį importas į šalį sumažėjo mažiau nei praeitą mėnesį (nuo -1,4 proc. iki -1,3 proc.), tačiau eksporto pokytis buvo gerokai liūdnesnis. Kas diena auganti įtampa su Rusija, vertusi sudaryti tam tikrus prekybos barjerus, bei lėtėjanti euro zonos ekonomika lėmė tai, kad rugpjūčio mėn. Vokietijoje eksportas krito daugiausiai nuo 2009 metų, sudarant net -5,8 proc. pokytį (progozė -4,0 proc.). Šie duomenys dienos pradžioje neturėjo didelės įtakos prekybai Europos akcijų rinkose, nes dar jautėsi gana stipri optimizmo banga iš JAV dėl žemos bazinės palūkanų normos išlaikymo. Dienai perėjus į antrą pusę, rinkos įgavo neigiamą tendenciją, kai keli ekonomikos institutai perspėjo, kad šiuo metu Vokietijos ekonomika yra ant briaunos ties recesija, stojant šalies eksportui į Rusiją bei Kiniją. Į šią informaciją rinkos dalyviai reagojo labiau, indeksams **Stoxx Europe 600** koreguojantis -0,41 proc., **Euro Stoxx 50** vertei susitraukiant 0,36 proc. Šios nuotaikos dar labiau sustiprėjo prasidėjus prekybai JAV, kai ECB prezidentas užsiminė, kad euro zonos ekonomika lėtėja ir bankas privalo dėti visas pastangas kovojant su defliacijos rizika. Vertindami tokias naujienas investuotojai nubraukė dieną prieš tai buvusį akcijų šuolį, indeksams **S&P 500** ir **Dow Jones Indus. Avg.** vertėms atitinkamai susitraukiant -2,07 proc. ir -1,97 proc. Vakar dieną buvo paskelbtas JAV savaitinis bedarbių paraiškų skaičius, kuris išlaikė beveik tą patį augimo tempą kaip ir praeitą savaitę – 287 tūkst. (progozė 295 tūkst.). Šiandien svarbių makroekonominių įvykių skelbiama nebus. Azijos rinkose ryte matomos pesimistinės nuotaikos (**Nikkei 225** indeksas -1,38 proc.), o Europos indeksų ateities sandorių reikšmės rodo neigiamus pokyčius, todėl tikėtina, šiandien prekyba prasidės su neigiamu atspalviu.

Valiutų rinkos

Nors euro zonos ekonomika susiduria su sunkumais ir investuotojai tikisi, kad ECB bus privertas didinti ekonomikos skatinimo tempus, **EUR/USD** kursas ir toliau kopia į viršų, vakar dieną valiutų santykiui pasiekiant 1,2685 lygį. Taip pat tam įtakos turi sumenkęs investuotojų įsitikinimas, kad FED'as kiek anksčiau pakels bazinę palūkanų normą, pasaulio ekonomikai rodant aktyvesnius lėtėjimo žingsnius. Nuo praeitos savaitės penktadienio valiutų kursas pakilo 1,53 proc. ir šiandien rodo augimo tendenciją, **EUR/USD** kursui svyruojant ties 1,2700 riba.























Baltijos vertybinių popierių rinka

Ketvirtadienį investuotojų aktyvumas Baltijos akcijų rinkose buvo sumažėjęs, bendrai trijų šalių biržų apyvartai pasiekiant daugiau nei 480 tūkst. eurų. Smulkių investuotojų akiratyje ir toliau išlieka „Lietuvos dujos“ pozicija, investuotojams 49 sandorių metu apsieičiant vertybiniais popieriais už 41,4 tūkst. eurų, o akcijos vertei sumažėjant -1,85 proc. iki 0,69 euro už akciją. Tuo tarpu ir toliau neslūgsta tiesioginiai sandoriai „Olympic Entertainment Group“ (+0,49 proc.) akcijomis, bendrai apyvartai pasiekiant 111,8 tūkst. eurų (tiesioginis sandoris: 50 tūkst. vnt. už 2,035 eur./akcija). Bendrai vakar dieną Vilniaus ir Rygos indeksai rodė 0,11 proc. ir 0,52 proc. augimus. O šiuos pokyčius Vilniuje nulėmė „Vilniaus degtinė“ (19,58 proc.), „Pieno Žvaigždės“ (6,41 proc.) ir „Invalda LT“ (4,71 proc.). O Rygos indeksą kėlė „Rīgas elektromasinbūves rūpn.“ (9,32 proc.) ir „Latvijas kugniecība“ (7,99 proc.). Tuo tarpu Taline (-0,24 proc.) vyravo priešiškos nuotaikos, indeksą slėgiant „Tallink Grupp“ (-0,47 proc.) ir „Premia Foods“ (-0,42) bendrovėms.






Nebus skelbiama svarbių makroekonominių įvykių.

Pasaulio rinkos

Pavadinimas	Indekso vertė	Dienos pokytis, %	Mėnesio pokytis, %	Nuo metų pradžios, %	12 mėn. pokytis, %
JAV					
 S&P 500	1928	▼ -2.07	-3.38	4.32	13.92
 Dow Jones	16659	▼ -1.97	-2.40	0.50	10.14
 Nasdaq Comp	4378	▼ -2.02	-4.54	4.83	16.42
 Russell 2000	1068	▼ -2.66	-8.33	-8.22	-0.14
Skandinavija					
 OMX Stockholm 30	1322	▼ -0.71	-4.69	-0.80	4.90
 OMX Helsinki 25	2808	▼ -0.24	-5.04	-0.97	6.60
 OMX Copenhagen 20	717.7	▼ -0.50	-4.25	16.61	26.16
 Oslo stock exchange	514.8	▼ -1.37	-8.21	2.23	11.41
Europa					
 DJ Euro STOXX 50	3042	▼ -0.36	-6.22	-2.14	2.46
 CAC 40	4141	▼ -0.64	-6.95	-3.60	-1.82
 DAX	9005	▲ 0.11	-7.17	-5.73	3.68
 FTSE 100	6432	▼ -0.78	-5.83	-4.70	0.02
 MIB	19382	▼ -1.34	-8.32	2.19	2.90
 IBEX 35	10274	▼ -0.63	-6.07	3.60	6.35
Centrinė ir Rytų Europa					
 ATX	2115	▼ -0.41	-9.09	-16.96	-15.89
 WIG20	2425	▲ 0.58	-4.40	1.00	-1.77
 BUX	17825	▲ 0.65	-4.73	-3.98	-4.57
 PX	961.9	▲ 0.19	-3.58	-2.75	-0.42
 RTS	1089	▲ 0.57	-12.13	-24.53	-26.67
Azija					
 Nikkei 225	15269	▼ -1.36	-3.29	-6.27	7.57
 Hang Seng	23146	▼ -1.65	-6.31	-0.69	0.85
 Kospi	1938	▼ -1.36	-5.41	-3.62	-3.21
Valiutų kursai					
EUR/USD	1.27	▲ 0.11	-1.57	-7.90	-6.08
EUR/GBP	0.79	▼ -0.08	1.26	5.66	7.55
EUR/PLN	4.18	▼ -0.05	0.31	-0.60	0.12
EUR/RUB	50.96	▼ -0.14	-5.50	-11.01	-14.54
Žaliavų rinka					
Brent nafta	88.3	▼ -2.00	-9.99	-20.35	-21.06
Auksas	1223	▼ -0.11	-1.84	1.46	-5.82
Palūkanų normos					
EURIBOR 6 mėn.	0.18	▼ -0.56	-6.28	-53.99	-47.51
LIBOR USD 6 mėn.	0.32	▼ -1.07	-0.66	-6.85	-11.47

Baltijos regionas

Pavadinimas	Indekso vertė	Dienos pokytis, %	Mėnesio pokytis, %	Nuo metų pradžios, %	12 mėn. pokytis, %
Baltijos šaly					
 OMX Vilnius	458.4	▲ 0.11	0.52	8.72	9.46
 OMX Ryga	428.8	▲ 0.52	-0.03	-6.80	-4.63
 OMX Talinas	763.1	▼ -0.24	-0.41	-6.67	-8.60
OMX Baltic Benchmark	577.3	▲ 0.23	-0.25	-5.90	-8.11
NASDAQ OMX Baltic sąrašo likvidžios akcijos					
Agrowill Group	0.22	▼ -3.04	-8.23	11.50	-2.62
Apranga	2.70	▼ -0.37	-0.74	3.85	6.30
Arco Vara	0.96	0.00	-5.78	-29.04	-14.35
Baltika	0.48	0.00	-3.81	-12.25	-22.71
City Service	1.73	▲ 1.17	2.37	-3.89	-5.98
Ekspress Grupp	1.04	0.00	-1.89	-8.77	-9.57
Grigiškės	0.83	▼ -1.07	-0.12	17.40	34.74
Grindeks	6.50	▼ -0.15	6.56	-28.62	-25.11
Klaipėdos nafta	0.30	▼ -0.34	1.72	1.03	-9.51
Latvijas Gāze	9.36	▼ -1.37	2.63	-0.33	-0.93
LESTO	0.91	▼ -0.11	0.55	16.54	25.38
Lietuvos dujos	0.69	▼ -1.85	-4.03	10.75	7.31
Linus Agro Group	0.71	0.00	1.44	2.77	-2.62
Merko Ehitus	7.10	0.00	-0.14	-1.39	-0.14
Nordecon	1.01	▲ 1.00	-1.94	-3.81	0.00
Olainfarm	6.92	▲ 0.29	-3.76	-1.95	0.69
Olympic Entertainment Group	2.04	▲ 0.49	4.08	9.68	6.81
Panevėžio statybos trestas	1.05	▼ -0.94	-9.48	-7.08	-13.93
Pieno žvaigždės	1.66	▲ 6.41	5.06	-11.23	-18.23
Premia Foods	0.71	▼ -0.42	10.31	0.86	-2.62
Rokiškio sūris	1.55	0.00	0.65	-2.52	-1.27
Silvano Fashion Group	1.65	▲ 0.61	-4.07	-38.20	-34.52
Šiaulių bankas	0.29	▼ -0.35	0.00	16.93	12.70
Tallink Grupp	0.63	▼ -0.47	-4.26	-29.21	-34.17
Tallinna Kaubamaja	5.02	0.00	0.40	-1.72	-5.80
Tallinna Vesi	12.60	▼ -1.56	0.00	5.88	18.87
TEO LT	0.74	▼ -0.67	-0.40	6.50	5.53
Vilkyškių pieninė	1.88	▲ 1.08	-3.59	19.75	24.50
Vilniaus baldai	16.80	0.00	5.66	20.00	15.07
Žemaitijos pienas	0.77	▲ 0.92	0.79	-0.65	-1.41

Kontaktai:

Renatas Žeknys Makleris Tel: 8 5 258 2295 Renatas.Zeknys@swedbank.lt	Agnė Anzeliėnė Maklerė Tel: 8 5 258 2306 Agne.Anzeliene@swedbank.lt	Vytautas Čirvinškas Finansinių produktų pardavimo specialistas Tel: 8 5 258 2478 Vytautas.Cirvinškas@swedbank.lt	Julius Miniotas Makleris Tel: 8 5 258 2853 Julius.Miniotas@swedbank.lt	Martynas Freitakas Maklerio asistentas Tel: 8 5 258 2504 Martynas.Freitakas@swedbank.lt
---	--	---	---	--

Apžvalgą užsiprenumeruoti galima adresu: <http://www.swedbank.lt/it/articles/subscribe>

Dėmesio! Ši apžvalga yra tik informacinio pobūdžio, t.y. pateikiama informacija jokiais aplinkybėmis negali būti interpretuojama kaip asmeninė rekomendacija, patarimas, pasiūlymas, nurodymas arba reikalavimas įsigyti ar perleisti apžvalgoje nurodytas finansines priemones ir negali būti jokio vėliau sudaryto sandorio pagrindas ar sudedamoji dalis. Visa pateikta informacija yra surinkta iš viešai prieinamų šaltinių (įmonių, vertybinių popierių biržų, naujienų agentūrų ir kitų). Duomenų šaltinis: „Bloomberg“, „Reuters“, „Swedbank“, „Nasdaq OMX“. Mes neatlikome informacijos tikrinimo ir/ar vertinimo, dėl to negarantuojame informacijos tikslumo, pilnumo ar aktualumo, ir neatsakome už nuostolius, kurie gali atsirasti, kai investuojama remiantis tokia informacija. Pateikta apžvalga taip pat nėra apsaugota nuo skirtingų duomenų ir/ar informacijos palyginimo problemų, dėl įmonių keičiamos apskaitos ir finansinės atskaitomybės paruošimo praktikos (t.y. pasikeitę apskaitos standartai, finansinių ataskaitų konsolidavimo praktikos pasikeitimas ir pan.). Dėl šios priežasties istoriniai palyginamieji duomenys gali būti neprekinami. Draudžiama kopijuoti, spausdinti ar kitaip komerciniais tikslais atgaminti bei platinti šią apžvalgą arba bet kurią jos dalį be „Swedbank“, AB sutikimo. Cituojant būtina nuoroda į šaltinį.