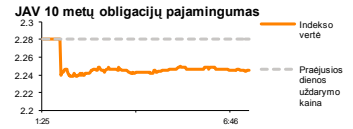
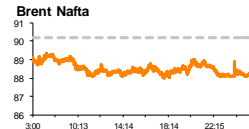
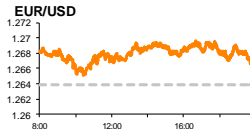
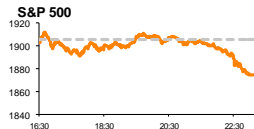


Rytinė finansų rinkų apžvalga

Finansų rinkų tarnyba – antradienis, 2014 m. spalio 14 d.

Dienos prekyba



Finansų makleris
Renatas Žeknys
(8 5) 258 2295

- Europos ir JAV akcijų rinkose vyravo priešingos nuotaikos
- Užsienio valiutų investuotojai laukia skelbiamų Vokietijos ZEW instituto duomenų
- Šiandien investuotojai vertins „Olympic Entertainment Group“ pardavimų rezultatus

Pasaulio finansų rinkų tendencijos

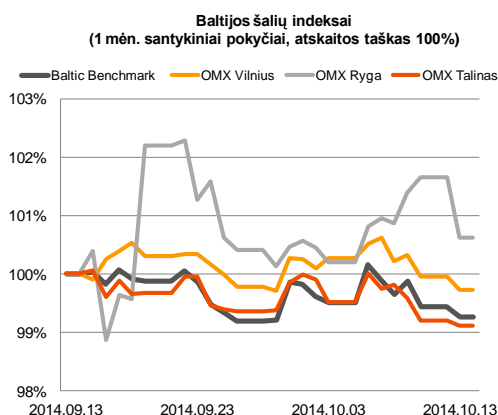
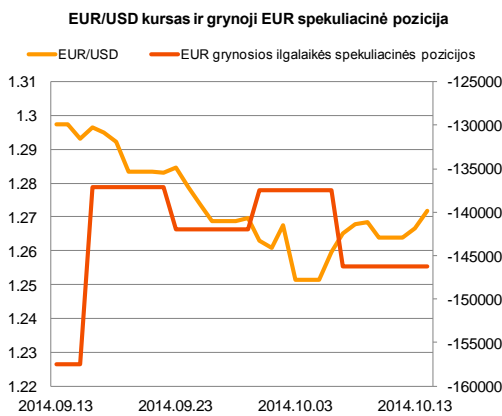
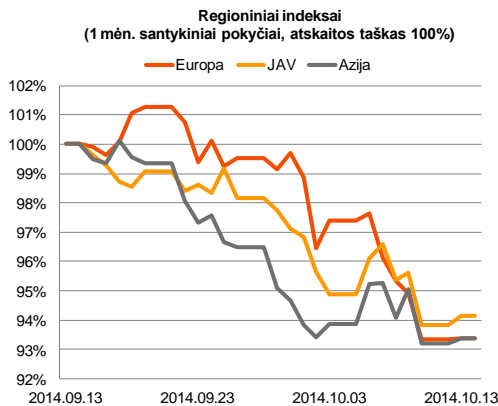
Vakar dienos pradžioje atvilniusi pesimizmo banga iš Azijos palietė Europą. Prekyba prasidėjo su neigiamu 0,5 – 1,0 proc. akcijų pokyčiu, vyraujant investuotojų skepticizmui, dėl euro zonos bei pasaulio ekonomikos būklės. Tačiau prieš pat prekybos pabaigą dauguma Europos didžiųjų indeksų sugebėjo atsitiesti ir prekybą užbaigti kildami – Vokietijos **DAX** indeksas šoktelėjo 0,24 proc. (savaitinis pokytis -5,49 proc.), o Didžiosios Britanijos **FTSE 100** stiebėsi 0,41 proc. (savaitinis pokytis -3,41 proc.). Vakar nebuvo skelbta svarbių makroekonominių naujienų, todėl tikėtina šis indeksų pakilimas buvo sąlygotas investuotojų, kurie stengėsi įsigyti per pastarąsias dienas gerokai nuvertėjusių akcijų. Vakarykštės prekybos sesijos metu Europoje didžiausio dėmesio sulaukė medicinos paslaugų bei priemonių pardavėja „**Synergy Health Plc.**“, kurios akcijos vertė šoktelėjo net 31,42 proc. Šį momentinį šuolį sąlygojo naujienos, kad Europoje esančią bendrovę nusprendė įsigyti JAV įmonė „**Steris Corp.**“ už 1,52 mlrd. eurų. JAV akcijų rinkose ir toliau išlieka investuotojų neigiamos nuotaikos (**S&P 500** -1,65 proc.; **Dow Jones Indus. Avg.** -1,35 proc.), investuotojus slepiančios pesimizmą dėl ekonomikos perspektyvų bei augant rizikai dėl Ebola viruso. Indeksas **BUSAIRL**, kuris atspindi vienas iš didžiausių pagal kapitalizaciją JAV oro linijų kompanijas, vakar dieną nukrito -6,22 proc., tuo tarpu savaitinis pokytis jau siekia -14,28 proc. Tai rodo, kad investuotojai stengiasi išvengti rizikos, nes plintantis Ebola virusas daro neigiamą įtaką skrydžių bendrovių pajamoms, žmonės vengia naudotis jų paslaugomis, taip bandydami išvengti rizikos užsikrėsti šiuo virusu. Šiandien svarbesnių naujienų sulauksime iš Europos. Vokietijoje bus paskelbtas spalio mėnesio ZEW instituto esamos ekonominės padėties bei ateities perspektyvų vertinimas. Prognozuojama, kad pirmasis rodiklis sumažės nuo 25,4 iki 15, o antrasis nuo 6,9 iki 0,0. Taip pat paaiškės, kaip pasikeitė euro zonos rugpjūčio mėnesio pramonės produkcijos apimtys. Apžvalgininkai tikisi, kad šis rodiklis sumažės -1,6 proc. nuo prieš tai mėnesį buvusio augimo.




Valiutų rinkos

Vakar dieną **EUR/USD** valiutų kursas neišsiskyrė stipriais svyravimais išsilaikydamas ties 1,2665 lygiu. Pasaulyje vyraujant pesimizmui dėl ekonomikos lėtėjimo, šiandien investuotojai laukia Vokietijos skelbiamų (12:00 val.) ZEW instituto ekonomikos situacijos vertinimo. Prognozės rodo, kad didžiausia euro zonos ekonomika neparodys teigiamo džiuginančio pokyčio. Todėl ir toliau traukiasi tikimybė, kad FED'as nesiims greičiau, nei buvo manyta kelti bazinės palūkanų normos. Tuo tarpu ECB paskelbtos ekonomikos skatinimo priemonės stipriai neišgašdino investuotojų, o tai suteikia tam tikro pranašumo eurui prieš JAV dolerį. Šiandien ryte **EUR/USD** valiutų kursas nuo vakar dienos pakilo 0,47 proc. ir šiuo metu laikosi ties 1,2725 riba.






















Baltijos vertybinių popierių rinka

Pirmadienis Baltijos akcijų buvo ganėtinai ramus, bendrai biržų apyvartai pasiekiant 415 tūkst. eurų, o indeksų reikmėms pasukant kritimo linkme: **OMX Vilnius** -0,22 proc., **OMX Tallinn** 0,08 proc. ir **OMX Riga** -1,04 proc. Vakar investuotojai stengėsi parduoti bendrovių „Lietuvos dujos“, „Lietuvos energijos gamyba“ ir „Lesto“ akcijas, nes šią dieną jos investuotojams nebegarantavo dividendų. Vakar dieną „Lietuvos dujos“ krito -4,41 proc., tuo tarpu išmokamų dividendų dydis sudarė apie 10,2 proc. Taigi toks pokytis yra teigiamas ženklas investuotojams, kurie gavo dividendus ir nusprendė neparduoti akcijų. Taipogi vakar dividendų nebegarantavo „Lietuvos energijos gamyba“ (dienos pokytis +1,12 proc.; dividendų dydis 3,9 proc.) ir „Lesto“ (dienos pokytis -1,64 proc.; dividendų dydis 3,5 proc.) akcijos. Šiandien „Olympic Entertainment Group“ planuoja paskelbti duomenis apie pardavimus. Vakar šios bendrovės akcijomis prekyba vyko aktyviausiai (tiesioginis sandoris), 21 sandorio metu buvo perleista akcijų už 144,14 tūkst. eurų, o bendrovės akcijos vertė išliko nepakitusi ties 2,01 euro už akciją.






2014.10.14	Šalis	Laikas	Svarbiausios dienos makroekonominės naujienos	Prognozė	Buvusi reikšmė	
	Vokietija	12:00	ZEW instituto esamos padėties vertinimas	Spalio mėn.	15,0	25,4
	Vokietija	12:00	ZEW instituto ateities perspektyvų vertinimas	Spalio mėn.	0,0	6,9
	EZ	12:00	Pramonės produkcijos apimty	Rugpjūčio mėn.	-1,6%	1,0%

Pasaulio rinkos

Pavadinimas	Indekso vertė	Dienos pokytis, %	Mėnesio pokytis, %	Nuo metų pradžios, %	12 mėn. pokytis, %	
JAV						
	S&P 500	1875	▼ -1.65	-5.58	1.43	9.62
	Dow Jones	16321	▼ -1.35	-3.92	-1.54	6.66
	Nasdaq Comp	4214	▼ -1.46	-7.75	0.89	10.44
	Russell 2000	1049	▼ -0.38	-9.59	-9.83	-3.76
Skandinavija						
	OMX Stockholm 30	1295	▼ -0.59	-6.77	-2.87	2.85
	OMX Helsinki 25	2758	▼ -0.15	-6.17	-2.72	5.16
	OMX Copenhagen 20	700.2	▼ -0.45	-7.75	13.77	22.77
	Oslo stock exchange	508.2	▲ 0.63	-9.56	0.92	9.51
Europa						
	DJ Euro STOXX 50	2998	▲ 0.23	-7.32	-3.56	0.69
	CAC 40	4079	▲ 0.12	-8.17	-5.06	-3.42
	DAX	8812	▲ 0.27	-8.69	-7.74	1.02
	FTSE 100	6366	▲ 0.41	-6.47	-5.67	-2.17
	IBEX 35	10187	▲ 0.36	-6.44	2.73	5.07
Centrinė ir Rytų Europa						
	ATX	2100	▲ 1.03	-8.86	-17.52	-16.64
	WIG20	2394	▲ 0.07	-4.13	-0.28	-4.18
	BUX	17742	▲ 0.23	-5.08	-4.43	-4.36
	PX	949.8	▼ -0.19	-4.78	-3.97	-1.73
	RTS	1077	▲ 1.15	-11.27	-25.38	-26.96
Azija						
	Nikkei 225	15045	▼ -1.67	-5.66	-7.65	4.44
	Hang Seng	23301	▲ 0.68	-5.26	-0.02	0.36
	Kospi	1934	▲ 0.33	-5.31	-3.87	-4.29
Valiutų kursai						
	EUR/USD	1.27	▲ 0.42	-1.65	-7.76	-6.31
	EUR/GBP	0.79	▼ -0.37	0.70	5.14	7.22
	EUR/PLN	4.19	▼ -0.08	0.12	-0.91	-0.31
	EUR/RUB	51.42	▼ -0.22	-3.60	-11.80	-14.71
Žaliavų rinka						
	Brent nafta	88.1	▼ -0.84	-9.24	-20.45	-20.62
	Auksas	1234	▲ 0.46	-0.05	2.41	-3.31
Palūkanų normos						
	EURIBOR 6 mėn.	0.18	▲ 2.25	-2.67	-53.21	-46.47
	LIBOR USD 6 mėn.	0.32	▲ 0.13	-3.50	-8.10	-12.66

Baltijos regionas

Pavadinimas	Indekso vertė	Dienos pokytis, %	Mėnesio pokytis, %	Nuo metų pradžios, %	12 mėn. pokytis, %	
Baltijos šalys						
	OMX Vilnius	455.6	▼ -0.22	-0.27	8.07	8.69
	OMX Ryga	425.5	▼ -1.04	0.55	-7.53	-4.61
	OMX Talinas	759.6	▼ -0.08	-0.88	-7.10	-9.35
	OMX Baltic Benchmark	573.8	▼ -0.18	-0.75	-6.48	-8.81
NASDAQ OMX Baltic sąrašo likvidžios akcijos						
	Agrowill Group	0.23	▲ 0.44	-4.56	15.00	-0.43
	Apranga	2.70	▼ -0.37	0.00	3.85	6.30
	Arco Vara	0.95	▼ -3.55	-5.94	-29.85	-17.47
	Baltika	0.47	▼ -3.89	-0.64	-14.26	-23.62
	City Service	1.69	▼ -1.17	-6.11	-6.11	-8.15
	Ekspress Grupp	1.00	▼ -3.85	-4.76	-12.28	-13.04
	Grigiškės	0.83	▲ 0.36	0.97	17.82	33.92
	Grindeks	6.34	▼ -1.40	5.84	-30.38	-24.86
	Klaipėdos nafta	0.29	0.00	1.40	-0.68	-12.12
	Latvijas Gāze	9.40	▼ -1.05	2.06	0.10	-1.40
	LESTO	0.90	▲ 1.91	-0.88	15.38	24.14
	Lietuvos dujos	0.65	▲ 6.47	-8.71	4.33	0.78
	Linas Agro Group	0.70	▲ 0.43	1.01	2.48	-2.90
	Merko Ehitus	7.09	▼ -0.14	-0.28	-1.53	-0.28
	Nordecon	1.02	▲ 2.00	2.00	-2.86	0.99
	Olainfarm	6.82	▲ 0.15	-3.94	-3.36	-0.35
	Olympic Entertainment Group	2.01	0.00	2.55	8.06	5.24
	Panevėžio statybos trestas	1.05	0.00	-8.70	-7.08	-13.22
	Pieno žvaigždės	1.64	▼ -1.20	2.50	-12.30	-19.21
	Premia Foods	0.71	▲ 1.28	8.90	1.43	-1.39
	Rokiškio sūris	1.56	0.00	0.00	-1.89	-1.89
	Silvano Fashion Group	1.64	▼ -0.61	-3.53	-38.58	-35.18
	Šiaulių bankas	0.29	0.00	-0.35	16.53	11.50
	Tallink Grupp	0.63	▲ 0.32	-4.70	-29.44	-34.58
	Tallinna Kaubamaja	5.04	▲ 0.80	-0.59	-1.32	-5.43
	Tallinna Vesi	12.60	▼ -0.79	-1.56	5.88	14.55
	TEO LT	0.74	0.00	-1.21	5.92	5.10
	Vilkyškių pieninė	1.88	▲ 2.17	-2.59	19.75	23.68
	Vilniaus baldai	16.50	0.00	3.77	17.86	13.01
	Žemaitijos pienas	0.76	▼ -0.13	0.00	-1.81	-2.56

Kontaktai:

Renatas Žeknys	Agnė Anzelienė	Vytautas Čirvinškas	Julius Miniotas	Martynas Freitakas
Makleris	Maklerė	Finansinių produktų pardavimo specialistas	Makleris	Maklerio asistentas
Tel: 8 5 258 2295	Tel: 8 5 258 2306	Tel: 8 5 258 2478	Tel: 8 5 258 2853	Tel: 8 5 258 2504
Renatas.Zeknys@swedbank.lt	Agne.Anzeliene@swedbank.lt	Vytautas.Cirvinškas@swedbank.lt	Julius.Miniotas@swedbank.lt	Martynas.Freitakas@swedbank.lt

Apžvalgą užsiprenumeruoti galima adresu: <http://www.swedbank.lt/articles/subscribe>.
Dėmesio! Ši apžvalga yra tik informacinio pobūdžio, t.y. pateikiama informacija jokiomis aplinkybėmis negali būti interpretuojama kaip asmeninė rekomendacija, patarimas, pasiūlymas, nurodymas arba reikalavimas įsigyti ar perleisti apžvalgoje nurodytas finansines priemones ir negali būti jokio vėliau sudaryto sandorio pagrindas ar sudedamoji dalis. Visa pateikta informacija yra surinkta iš viešai prieinamų šaltinių (įmonių, vertybinių popierių biržų, naujienų agentūrų ir kitų). Duomenų šaltinis: „Bloomberg“, „Reuters“, „Swedbank“, „Nasdaq OMX“. Mes neatlikome informacijos tikrinimo ir/ar vertinimo, dėl to negarantuojame informacijos tikslumo, pilnumo ar aktualumo, ir neatsakome už nuostolius, kurie gali atsirasti, kai investuojama remiantis tokia informacija. Pateikta apžvalga taip pat nėra apsaugota nuo skirtingų duomenų ir/ar informacijos palyginimo problemų, dėl įmonių keičiamos apskaitos ir finansinės atskaitomybės paruošimo praktikos (t.y. pasikeitę apskaitos standartai, finansinių ataskaitų konsolidavimo praktikos pasikeitimas ir pan.). Dėl šios priežasties istoriniai palyginamieji duomenys gali būti neprieinami. Draudžiama kopijuoti, spausdinti ar kitaip komerciniais tikslais atgaminti bei platinti šią apžvalgą arba bet kurias jos dalis be „Swedbank“, AB sutikimo. Cituojant būtina nuoroda į šaltinį.