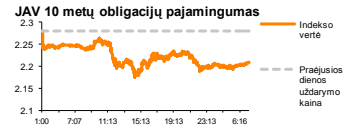
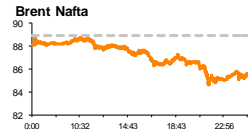
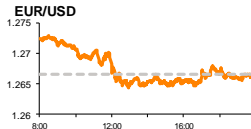
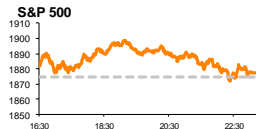


Rytinė finansų rinkų apžvalga

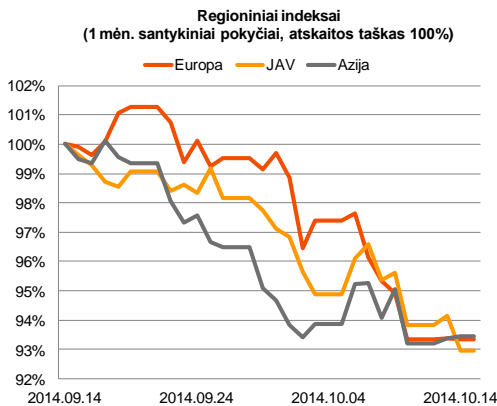
Finansų rinkų tarnyba – trečiadienis, 2014 m. spalio 15 d.

Dienos prekyba



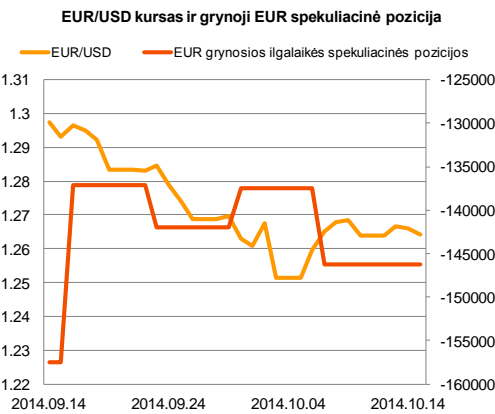
Finansų makleris
Renatas Žeknys
(8 5) 258 2295

- Investuotojai jautriai reagavo į paskelbtus Vokietijos verslo aplinkos vertinimo rodiklius
- Šiandien neturėtume sulaukti didelių EUR/USD kurso svyravimų, investuotojams laukiant rytoj skelbiamo euro zonos infliacijos lygio
- Paskelbti „Olympic Entertainment Group“ pardavimų rezultatai sukėlė investuotojų atplūdį



Pasaulio finansų rinkų tendencijos

Vakar dieną Vokietijos verslo aplinkos vertinimo rodikliai susitraukė daugiau nei tikėtasi. Į tai reaguodami akcijų indeksai gana aktyviai pradėjo kristi atitinkamai po 1,0 – 1,5 proc. Besibaigiant dienai šis pesimizmas nulsūgo, **Euro Stoxx 50** pakylant 0,09 proc., Vokietijos **DAX** indeksui šoktelint 0,15 proc., tuo tarpu **Stoxx Europe 600** indeksas liko su -0,01 proc. nuosmukiu. Taip pat vakar dieną paaiškėjo kaip pasikeitė euro zonos pramonės produkcijos apimtys. Ruggpjūčio mėnesį šis rodiklis susitraukė -1,8 proc., tuo tarpu analitikai tikėjosi kiek mažesnio susitraukimo (-1,6 proc.). JAV akcijų rinkose investuotojų nuotaikos buvo permainingos **S&P 500** indeksui fiksuojant 0,16 proc. pakilimą, o **Dow Jones Indus. Avg.** susitraukiant 0,04 proc. Vakar vėlai vakare buvo fiksuotas net 4,2 proc. žaliavinės naftos indekso **CO1** kritimas, tarptautiniai energetikos asociacijai (IEA) paskelbus apie prognozuojamą lėčiausią suvartojimo augimą nuo pat 2009 metų. Šiandien ryte buvo paskelbta, kad Vokietijos rugsėjo mėn. metinis infliacijos lygis išliko nepakitęs ir siekia 0,8 proc. Taip pat šiandien investuotojų žvilgsniai kryps į JAV, kur bus skelbiama Niujorko FED'o gamybos sektoriaus indeksas bei mažmeninės prekybos apimtys, prognozuojama, kad abu rodikliai neigiamai susitrauks, o tai tikėtina į prekybą įneš pesimizmą.

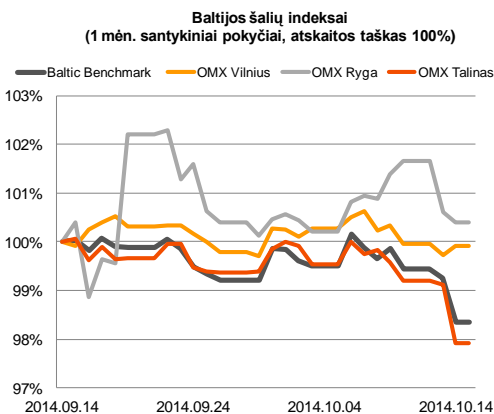




Valiutų rinkos

Vakar dieną euras stiprėjo prieš JAV dolerį, **EUR/USD** valiutų kursui pasiekiant aukščiausią dienos lygį ties 1,2769. Tačiau 12:00 val. paskelbti Vokietijos ir euro zonos makroekonominiai rodikliai nepradžiugino investuotojų ir vertė susirūpinti dėl esamos regiono ekonominės pusiausvyros, euro vertei krentant prieš JAV dolerį. Šiandien paskelbti Vokietijos infliacijos rodikliai EUR/USD valiutų poros svyravimams didelės įtakos neturėjo. Tikėtina, kad trečiadienį nesulauksime stiprių pagrindinės valiutų poros svyravimų, investuotojams laukiant rytoj skelbiamo infliacijos lygio. Šiuo metu **EUR/USD** valiutų kursas nuo vakar dienos yra sumažėjęs 0,14 proc. ir laikosi ties 1,2645 lygiu.























Baltijos vertybinių popierių rinka

Antradienį dar neprasidėjus prekybai buvo paskelbti „**Olympic Entertainment Group**“ trečiojo ketvirčio pardavimai. Remiantis informacija bendrovės pajamos susitraukė 0,6 proc. Tuo tarpu bendras šių metų devynių mėnesių pajamų rezultatas buvo geresnis nei praeitais metais ir pasiekė 4,9 proc. augimą. Investuotojai reaguodami į šias naujienas spaudė akcijos kainą žemyn net -5,47 proc., 166 sandorių metu sudarant daugiau nei 1,54 mln. eurų apyvartą. Vilniaus biržoje prekyba išsiskyrė „**Vilkyškių pieninė**“ pozicijoje, akcijos vertei šoktelint 1,6 proc., o apyvartai pasiekiant beveik 25 tūkst. eurų. Šioje pozicijoje aktyviai prekiaavo smulkūs investuotojai, kurie bandė įsigyti akcijų, tikėtina, vedami nepatvirtintos informacijos, kad Rusija svarsto apie importo barjerų panaikinimą tam tikriems maisto produktams. Latvijos biržoje pasižymėjo „**Valmieras stikla šķiedra**“ akcija, kurios prekybos apyvarta buvo stumiama vieno tiesioginio sandorio iki 209 tūkst. eurų, akcijos vertei išliekant nepakitusiai ties 4,04 euro už akciją. Šiandien galime sulaukti aktyvesnės prekybos „**Tallinna Kaubamaja**“ akcijomis, nes bendrovė planuoja paskelbti devynių mėnesių tarpinę informaciją.







2014.10.15	Šalis	Laikas	Svarbiausios dienos makroekonominės naujienos	Prognozė	Buvusi reikšmė	
	JAV	15:30	Niujorko FED'o gamybos sektoriaus indeksas	Spalio mėn.	20.25	27.54
	JAV	15:30	Mažmeninės prekybos apimtys	Rugsėjo mėn.	-0,1%	0,6%

Pasaulio rinkos

Pavadinimas	Indekso vertė	Dienos pokytis, %	Mėnesio pokytis, %	Nuo metų pradžios, %	12 mėn. pokytis, %	
JAV						
	S&P 500	1878	↑ 0.16	-5.36	1.59	10.58
	Dow Jones	16315	↓ -0.04	-4.20	-1.58	7.56
	Nasdaq Comp	4227	↑ 0.32	-6.46	1.21	11.42
	Russell 2000	1062	↑ 1.17	-7.41	-8.77	-1.67
Skandināvija						
	OMX Stockholm 30	1308	↑ 1.02	-6.13	-1.88	3.35
	OMX Helsinki 25	2772	↑ 0.51	-5.62	-2.22	4.11
	OMX Copenhagen 20	703.5	↑ 0.46	-7.32	14.29	23.44
	Oslo stock exchange	510.5	↑ 0.45	-8.85	1.37	8.63
Europa						
	DJ Euro STOXX 50	3001	↑ 0.09	-7.14	-3.47	-0.12
	CAC 40	4088	↑ 0.23	-7.69	-4.83	-3.94
	DAX	8825	↑ 0.15	-8.64	-7.61	0.24
	FTSE 100	6393	↑ 0.42	-6.05	-5.28	-2.39
	MI B	19156	↑ 0.09	-8.13	0.99	0.82
	IBEX 35	10205	↑ 0.17	-5.87	2.91	4.08
Centrinė ir Rytų Europa						
	ATX	2096	↓ -0.21	-8.39	-17.69	-17.73
	WIG20	2403	↑ 0.36	-3.49	0.08	-3.51
	BUX	17678	↓ -0.36	-5.34	-4.77	-5.53
	PX	939.5	↓ -1.08	-5.18	-5.01	-3.77
	RTS	1075	↓ -0.10	-9.98	-25.46	-28.08
Azija						
	Nikkei 225	15007	↑ 0.47	-5.90	-7.88	3.92
	Hang Seng	23201	↑ 0.66	-4.75	-0.45	-0.58
	Kospi	1926	↓ -0.17	-5.40	-4.25	-5.64
Valiutų kursai						
	EUR/USD	1.26	↓ -0.15	-2.25	-8.33	-6.35
	EUR/GBP	0.79	↑ 0.04	0.29	4.71	6.32
	EUR/PLN	4.20	↓ -0.01	-0.11	-1.14	-0.85
	EUR/RUB	51.75	↓ -0.03	-4.22	-12.37	-15.88
Žaliavų rinka						
	Brent nafta	85.5	↑ 0.52	-11.56	-22.85	-22.26
	Auksas	1227	↓ -0.56	-0.60	1.85	-3.45
Palūkanų normos						
	EURIBOR 6 mėn.	0.18	0.00	-2.67	-53.21	-46.63
	LIBOR USD 6 mėn.	0.32	↑ 0.39	-2.98	-7.74	-11.65

Baltijos regionas

Pavadinimas	Indekso vertė	Dienos pokytis, %	Mėnesio pokytis, %	Nuo metų pradžios, %	12 mėn. pokytis, %	
Baltijos šalys						
	OMX Vilnius	456.4	↑ 0.18	0.00	8.26	8.76
	OMX Ryga	424.6	↓ -0.22	-0.07	-7.73	-4.40
	OMX Talinas	750.5	↓ -1.20	-2.13	-8.22	-10.13
	OMX Baltic Benchmark	568.6	↓ -0.90	-1.67	-7.32	-9.29
NASDAQ OMX Baltic sąrašo likvidžios akcijos						
	Agrowill Group	0.25	↑ 6.96	2.07	23.00	5.13
	Apranga	2.67	↓ -1.11	-1.11	2.69	5.12
	Arco Vara	0.96	↑ 0.53	-6.37	-29.48	-18.41
	Baltika	0.47	↑ 0.21	-2.08	-14.08	-21.40
	City Service	1.71	↑ 1.18	-1.16	-5.00	-7.57
	Ekspress Grupp	1.00	0.00	-4.76	-12.28	-12.28
	Grigiškės	0.83	↓ -0.36	0.73	17.40	33.87
	Grindeks	6.07	↓ -4.26	1.51	-33.34	-27.69
	Klaipėdos nafta	0.30	↑ 2.41	3.85	1.71	-8.62
	Latvijas Gāze	9.50	↑ 1.06	1.39	1.16	0.40
	LESTO	0.90	↓ -0.11	-0.33	15.26	23.49
	Lietuvos dujos	0.65	0.00	-8.71	4.33	0.78
	Linas Agro Group	0.70	↓ -0.57	0.58	1.90	-3.59
	Merko Ehitus	7.02	↓ -0.99	-1.40	-2.50	-1.82
	Nordecon	1.01	↓ -0.98	-1.94	-3.81	-6.48
	Olainfarm	6.82	0.00	-3.94	-3.36	0.91
	Olympic Entertainment Group	1.90	↓ -5.47	-2.56	2.15	-1.04
	Panevėžio statybos trestas	1.02	↓ -2.86	-10.53	-9.73	-15.70
	Pieno žvaigždės	1.64	0.00	0.61	-12.30	-19.21
	Premia Foods	0.70	↓ -0.99	7.82	0.43	-2.36
	Rokiškio sūris	1.54	↓ -1.28	-1.28	-3.14	-3.14
	Silvano Fashion Group	1.64	0.00	-4.09	-38.58	-34.92
	Šiaulių bankas	0.29	↓ -0.35	0.35	16.12	9.53
	Tallink Grupp	0.63	↓ -0.32	-4.86	-29.66	-34.11
	Tallinna Kaubamaja	5.04	0.00	0.80	-1.32	-5.77
	Tallinna Vesi	12.60	0.00	-1.56	5.88	14.55
	TEO LT	0.74	0.00	-1.21	5.92	4.56
	Vilkyškių pieninė	1.91	↑ 1.60	-1.04	21.66	25.66
	Vilniaus baldai	16.50	0.00	3.13	17.86	13.01
	Žemaitijos pienas	0.76	0.00	0.00	-1.81	-1.55

Kontaktai:

Renatas Žeknys	Agnė Anzelienė	Vytautas Čirvinskas	Julius Miniotas	Martynas Freitakas
Makleris	Maklerė	Finansinių produktų pardavimo specialistas	Makleris	Maklerio asistentas
Tel: 8 5 258 2295	Tel: 8 5 258 2306	Tel: 8 5 258 2478	Tel: 8 5 258 2853	Tel: 8 5 258 2504
Renatas.Zeknys@swedbank.lt	Agne.Anzeliene@swedbank.lt	Vytautas.Cirvinskas@swedbank.lt	Julius.Miniotas@swedbank.lt	Martynas.Freitakas@swedbank.lt

Apžvalgą užsiprenumeruoti galima adresu: <http://www.swedbank.lt/articles/subscribe>

Dėmesio! Ši apžvalga yra tik informacinio pobūdžio, t.y. pateikiama informacija jokiais aplinkybėmis negali būti interpretuojama kaip asmeninė rekomendacija, patarimas, pasiūlymas, nurodymas arba reikalavimas įsigyti ar perleisti apžvalgoje nurodytas finansines priemones ir negali būti jokio vėliau sudaryto sandorio pagrindas ar sudedamoji dalis. Visa pateikta informacija yra surinkta iš viešai prieinamų šaltinių (įmonių, vertybinių popierių biržų, naujienų agentūrų ir kitų). Duomenų šaltinis: „Bloomberg“, „Reuters“, „Swedbank“, „Nasdaq OMX“. Mes neatliekame informacijos tikrinimo ir/ar vertinimo, dėl to negarantuojame informacijos tikslumo, pilnumo ar aktualumo, ir neatsakome už nuostolius, kurie gali atsirasti, kai investuojama remiantis tokia informacija. Pateikta apžvalga taip pat nėra apsaugota nuo skirtingų duomenų ir/ar informacijos palyginimo problemų, dėl įmonių keičiamos apskaitos ir finansinės atskaitomybės paruošimo praktikos (t.y. pasikeitę apskaitos standartai, finansinių ataskaitų konsolidavimo praktikos pasikeitimai ir pan.). Dėl šios priežasties istoriniai palyginamieji duomenys gali būti neprieinami. Draudžiama kopijuoti, spausdinti ar kitaip komerciniais tikslais atgaminti bei platinti šią apžvalgą arba bet kurią jos dalį be „Swedbank“, AB sutikimo. Cituojant būtina nuoroda į šaltinį.