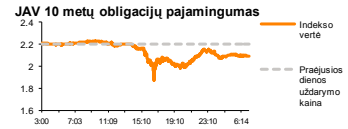
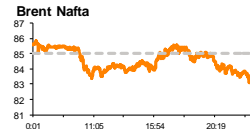
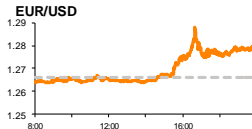
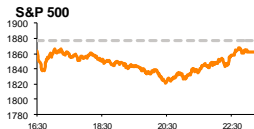


Rytinė finansų rinkų apžvalga

Finansų rinkų tarnyba – ketvirtadienis, 2014 m. spalio 16 d.

Dienos prekyba



Finansų makleris
Renatas Žeknys
(8 5) 258 2295

- Europos investuotojai, stebėdami JAV makroekonominis rodiklius, suskubo pardavinėti akcijas
- Silpnėsi JAV makroekonominiai rodikliai silpnina JAV dolerį prieš eurą
- Pabaltyje vyravo Europos akcijų rinkų nuotaikos

Pasaulio finansų rinkų tendencijos

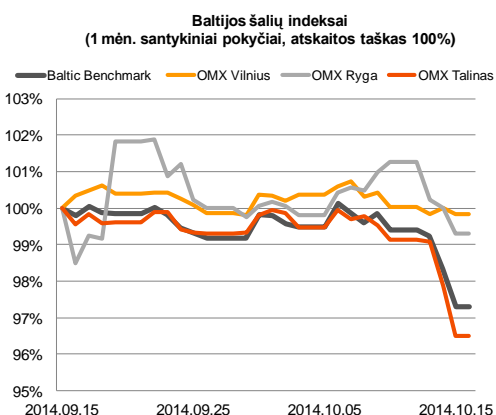
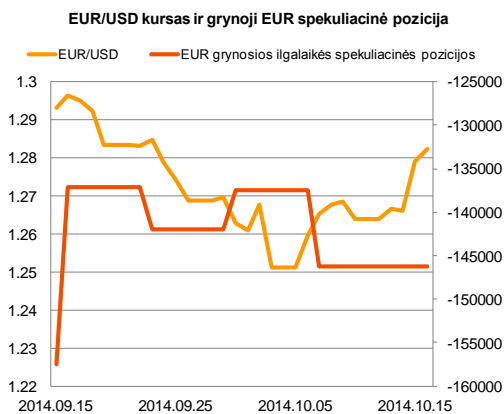
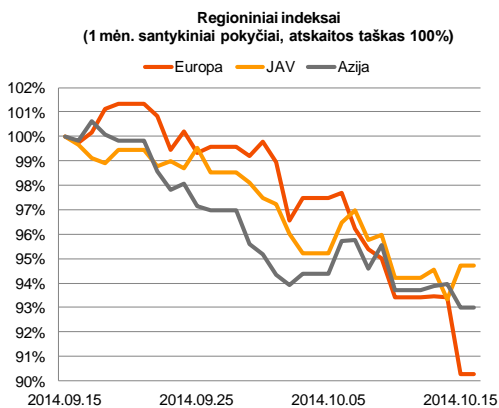
Trečiadienį Europos akcijų rinkose buvo jaučiamas stiprus investuotojų aktyvumas. **Stoxx Europe 600** indeksas pasiekė didžiausią dienos neigiamą pokytį nuo pat 2011 metų, koreguodamasis net -3,16 proc. Bendrai šio indekso sudėtyje esančios akcijos nuo spalio 6 dienos, kuomet Tarptautinis Valiutos Fondas paskelbė apie sumažintą pasaulio ekonomikos augimo prognozę, pastarasis krito daugiau nei -7,8 proc. Tuo tarpu **Euro Stoxx 50** (-3,61 proc.) indeksas nuo birželio mėnesį pasiekto aukščiausio lygio iki vakar dienos jau susitraukė -13 proc. Tam didelės įtakos turėjo paskelbti blogesni Vokietijos makroekonominiai rodikliai bei netikėtai kritęs šalies žmonių pasitikėjimas verslo perspektyvomis. Taip pat vakar dieną buvo paskelbti JAV makroekonominiai duomenys, kurie finansų rinkose paskleidė neigiamas investuotojų nuotaikas (**S&P 500** -0,81 proc.; **Dow Jones Indus. Avg.** -1,06 proc.). Buvo laukta, kad Niujorko FED'o gamybos sektoriaus spalio mėnesio indeksas sumažės nuo 27,54 iki 20,25, tačiau pastarasis rodiklis žaibiškai susitraukė iki 6,17. Taip pat trečiadienį paaiškėjo, kad JAV mažmeninės rugsėjo mėn. prekybos apimtys traukėsi 0,3 proc. (prognozuotas 0,1 proc. kritimas). Tokia statistika signalizuoja, kad ateityje gali būti paskelbtas mažesnis šalies vartotojų išlaidų pokytis, o tai reiškia lėtėjantį vartojimą, kuris neigiamai paveiks verslą. Šiandien euro zonoje bus paskelbtas rugsėjo mėnesio infliacijos lygis, kuris prognozuojama neturėtų nesikeisti ir išliks ties 0,3 proc. lygiu. Taip pat JAV paaiškės savaitinis bedarbių paraiškų skaičius. Tikimasi, kad šis rodiklis nepasizymės dideliu pokyčiu ir išaugs nuo 287 tūkst. iki 290 tūkst. Tuo tarpu tikėtina didesnis investuotojų dėmesys kryps šalies pramonės produkcijos indeksą, kurio reikšmė turėtų rodyti 0,4 proc. augimą, nuo prieš tai buvusio -0,1 proc. susitraukimo. Šiandien ryte Azijos rinkose matomos ganėtinai stiprios neigiamos nuotaikos (**NIKKEI 225** -2,3 proc.; **TOPIX** -2,34 proc.), todėl prekyba Europoje gali prasidėti su neigiamu atspalviu.




Valiutų rinkos

Paskelbti blogesni nei tikėtasi JAV makroekonominiai rodikliai silpnino JAV dolerio vertę prieš eurą, **EUR/USD** valiutų kursui pakylant 1,03 proc. ir pasiekiant 1,2790 lygį. Šiandien užsienio valiutų investuotojų dėmesys kryps skelbiamą euro zonos infliacijos lygį. Jei pasitvirtins prognozės, kad metinė infliacijos norma išliko nepakitusi ties 0,3 proc. riba, tai neturėtų susilpninti euro prieš kitas pagrindines valiutas. Tuo tarpu bet koks šio lygio sumažėjimas signalizuotų apie didesnes ir aktyvesnes ECB ekonomikos skatinimo apimtis, kurios stumteltų EUR/USD valiutų kursą mažėjimo linkme. Šiandien ryte **pagrindinių valiutų kursas** nuo vakar dienos beveik nepasikeitė ir svyruoja ties 1,2795 lygiu.























Baltijos vertybinių popierių rinka

Trečiadienį Baltijos akcijų rinkų indeksai pasuko Europoje vyraujančiomis slogiomis nuotakomis. **OMX Tallinn** (-1,36 proc.) koregavosi aktyviausiai, o investuotojai šioje biržoje antrą dieną iš eilės susitraukiant net -2,63 proc., o apyvartai pasiekiant 356 tūkst. eurų. Taip pat aktyvumu pasižymėjo „**Tallink Grupp**“, dienos prekybos metu investuotojams apsišaukiant bendrovės akcijomis už 271 tūkst. eurų, o akcijos vertei nukrentant -3,04 proc. Bendrovė neskelbė svarbių naujienų, todėl tikėtina, kad stambesni investuotojai, matydami situaciją pasaulio rinkose, stengėsi išvengti rizikos mažindami turimų akcijų skaičių. Vakare pasibaigus prekybai „**Olainfarm**“ paskelbė rugsėjo mėn. pardavimų rezultatus. Remiantis statistika, bendrovės pardavimų apimtys šį mėn. išaugo 7 proc., o gera naujiena yra tai, kad Rusijoje, kuri sudaro net 37 proc. įmonės pajamų dalies, pardavimų apimtys buvo teigiamos ir pakilo 4,0 proc. Vakare dieną „**Olainfarm**“ akcijos vertė koregavosi -0,29 proc., o apyvarta pasiekė vos 4,7 tūkst. eurų.






2014.10.16	Šalis	Laikas	Svarbiausios dienos makroekonominės naujienos	Prognozė	Buvusi reikšmė	
	EZ	12:00	Metinis infliacijos lygis	Rugsėjo mėn.	0,3%	0,3%
	JAV	15:30	Savaitinis bedarbių paraiškų skaičius		290 tūkst.	287 tūkst.
	JAV	16:15	Pramonės produkcijos indeksas	Rugsėjo mėn.	0,4%	-0,1%

Pasaulio rinkos

Pavadinimas	Indekso vertė	Dienos pokytis, %	Mėnesio pokytis, %	Nuo metų pradžios, %	12 mėn. pokytis, %	
JAV						
	S&P 500	1862	▼ -0.81	-6.83	0.76	8.19
	Dow Jones	16142	▼ -1.06	-5.78	-2.62	4.99
	Nasdaq Comp	4215	▼ -0.28	-7.41	0.93	9.79
	Russell 2000	1072	▲ 1.02	-6.82	-7.84	-1.83
Skandinavija						
	OMX Stockholm 30	1270	▼ -2.90	-8.99	-4.73	0.31
	OMX Helsinki 25	2686	▼ -3.10	-7.97	-5.24	0.32
	OMX Copenhagen 20	687.5	▼ -2.27	-8.63	11.69	18.78
	Oslo stock exchange	500.4	▼ -1.97	-10.78	-0.63	6.48
Europa						
	DJ Euro STOXX 50	2893	▼ -3.61	-10.22	-6.96	-4.07
	CAC 40	3940	▼ -3.63	-10.65	-8.29	-7.16
	DAX	8572	▼ -2.87	-11.01	-10.26	-3.10
	FTSE 100	6212	▼ -2.83	-8.55	-7.96	-5.48
	MIIB	18305	▼ -4.44	-11.95	-3.49	-5.03
	IBEX 35	9839	▼ -3.59	-8.89	-0.79	-0.41
Centrinė ir Rytų Europa						
	ATX	2039	▼ -2.70	-9.60	-19.92	-19.90
	WIG20	2382	▼ -0.88	-4.67	-0.80	-4.93
	BUX	17503	▼ -0.99	-6.54	-5.71	-4.98
	PX	923.6	▼ -1.69	-5.60	-6.62	-5.93
	RTS	1067	▼ -0.78	-11.23	-26.04	-28.88
Azija						
	Nikkei 225	14789	▼ -1.89	-7.05	-9.22	2.22
	Hang Seng	23010	▼ -0.56	-4.67	-1.27	-0.94
	Kospi	1920	▼ -0.29	-6.00	-4.53	-5.62
Valiutų kursai						
	EUR/USD	1.28	▲ 0.25	-1.10	-7.01	-5.09
	EUR/GBP	0.80	▲ 0.03	-0.72	3.74	5.75
	EUR/PLN	4.22	▼ -0.04	-0.80	-1.56	-1.31
	EUR/RUB	52.04	▲ 0.02	-4.64	-12.86	-16.60
Žaliavų rinka						
	Brent nafta	83.4	▼ -0.51	-15.85	-24.77	-24.82
	Auksas	1241	▼ -0.26	0.31	2.98	-3.00
Palūkanų normos						
	EURIBOR 6 mėn.	0.18	▼ -0.55	-3.72	-53.47	-46.77
	LIBOR USD 6 mėn.	0.32	▼ -0.31	-3.28	-8.03	-12.17

Baltijos regionas

Pavadinimas	Indekso vertė	Dienos pokytis, %	Mėnesio pokytis, %	Nuo metų pradžios, %	12 mėn. pokytis, %	
Baltijos šalys						
	OMX Vīnīus	455.7	▼ -0.17	-0.52	8.08	9.02
	OMX Ryga	421.5	▼ -0.71	0.76	-8.39	-5.35
	OMX Talinas	740.3	▼ -1.36	-3.03	-9.47	-11.20
	OMX Baltic Benchmark	562.8	▼ -1.02	-2.47	-8.27	-10.06
NASDAQ OMX Baltic sąrašo likvidžios akcijos						
	Agrowill Group	0.25	0.00	2.07	23.00	7.89
	Apranga	2.67	0.00	-0.74	2.69	5.95
	Arco Vara	0.96	0.00	-6.37	-29.48	-17.73
	Baltika	0.47	0.00	-4.67	-14.08	-20.34
	City Service	1.69	▼ -1.17	-7.14	-6.11	-9.14
	Ekspress Grupp	1.01	▲ 1.00	-6.48	-11.40	-11.40
	Grigīškes	0.83	0.00	0.00	17.40	33.87
	Grindeks	6.20	▲ 2.14	4.55	-31.92	-26.15
	Klaipėdos nafta	0.29	▼ -1.01	2.80	0.68	-9.54
	Latvijas Gāze	9.27	▼ -2.42	0.76	-1.29	-2.03
	LESTO	0.90	▲ 0.11	-0.66	15.38	25.00
	Lietuvos dujos	0.63	▼ -2.46	-10.70	1.77	-2.16
	Linas Agro Group	0.69	▼ -1.14	-1.71	0.73	-3.89
	Merko Ehitus	7.02	0.00	-1.40	-2.50	-1.82
	Nordecon	1.00	▼ -0.99	-0.99	-4.76	-7.41
	Olainfarm	6.80	▼ -0.29	-1.59	-3.65	-1.87
	Olympic Entertainment Group	1.85	▼ -2.63	-5.13	-0.54	-3.65
	Panevėžio statybos trestas	1.00	▼ -2.45	-14.22	-11.95	-17.08
	Pieno žvaigždės	1.64	0.00	0.61	-12.30	-18.81
	Premia Foods	0.70	▼ -0.43	9.38	0.00	-0.71
	Rokiškio sūris	1.56	▲ 1.30	0.00	-1.89	-1.89
	Silvano Fashion Group	1.62	▼ -1.22	-4.71	-39.33	-34.68
	Šiaulių bankas	0.29	0.00	-0.69	16.12	10.71
	Tallink Grupp	0.61	▼ -3.04	-7.19	-31.80	-36.17
	Tallinna Kaubamaja	4.95	▼ -1.79	-1.00	-3.09	-7.28
	Tallinna Vesi	12.70	▲ 0.79	0.00	6.72	17.59
	TEO LT	0.74	0.00	-1.21	5.92	5.10
	Vilkyškių pieninė	1.89	▼ -1.05	-3.08	20.38	24.34
	Vilniaus baldai	16.20	▼ -1.82	1.25	15.71	10.96
	Žemaitijos pienas	0.77	▲ 1.05	0.92	-0.78	-1.03

Kontaktai:

Renatas Žeknys	Agnė Anzelienė	Vytautas Čirvinškas	Julius Miniotas	Martynas Freitakas
Makleris	Maklerė	Finansinių produktų pardavimo specialistas	Makleris	Maklerio asistentas
Tel: 8 5 258 2295	Tel: 8 5 258 2306	Tel: 8 5 258 2478	Tel: 8 5 258 2853	Tel: 8 5 258 2504
Renatas.Zeknys@swedbank.lt	Agne.Anzeliene@swedbank.lt	Vytautas.Cirvinškas@swedbank.lt	Julius.Miniotas@swedbank.lt	Martynas.Freitakas@swedbank.lt

Apžvalgą užsiprenumeruoti galima adresu: <http://www.swedbank.lt/articles/subscribe>
Dėmesio! Ši apžvalga yra tik informacinio pobūdžio, t.y. pateikiama informacija jokiomis aplinkybėmis negali būti interpretuojama kaip asmeninė rekomendacija, patarimas, pasiūlymas, nurodymas arba reikalavimas įsigyti ar perleisti apžvalgoje nurodytas finansines priemones ir negali būti jokio vėliau sudaryto sandorio pagrindas ar sudedamoji dalis. Visa pateikta informacija yra surinkta iš viešai prieinamų šaltinių (įmonių, vertybinių popierių biržų, naujienų agentūrų ir kitų). Duomenų šaltinis: „Bloomberg“, „Reuters“, „Swedbank“, „Nasdaq OMX“. Mes neatlikome informacijos tikrinimo ir/ar vertinimo, dėl to negarantuojame informacijos tikslumo, pilnumo ar aktualumo, ir neatsakome už nuostolius, kurie gali atsirasti, kai investuojama remiantis tokia informacija. Pateikta apžvalga taip pat nėra apsaugota nuo skirtingų duomenų ir/ar informacijos palyginimo problemų, dėl įmonių keičiamos apskaitos ir finansinės atskaitomybės paruošimo praktikos (t.y. pasikeitę apskaitos standartai, finansinių ataskaitų konsolidavimo praktikos pasikeitimas ir pan.). Dėl šios priežasties istoriniai palyginamieji duomenys gali būti neprieinami. Draudžiama kopijuoti, spausdinti ar kitaip komerciniais tikslais atgaminti bei platinti šią apžvalgą arba bet kurią jos dalį be „Swedbank“, AB sutikimo. Cituojant būtina nuoroda į šaltinį.