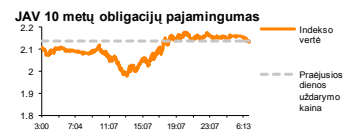
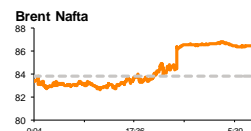
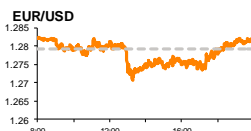
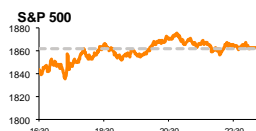


Rytinė finansų rinkų apžvalga

Finansų rinkų tarnyba – penktadienis, 2014 m. spalio 17 d.

Dienos prekyba



Finansų makleris
Renatas Žeknys
(8 5) 258 2295

- Ispanija sukrėtė Europos akcijų rinkas
- EUR/USD valiutų kursas augo po FED'o narių pasisakymų
- Baltijos akcijų rinkos neigiamai koregavosi augant nerimui pasaulio rinkose

Pasaulio finansų rinkų tendencijos

Ketvirtadienis Europos akcijų rinkose pasižymėjo stipriu investuotojų aktyvumu, daugeliui regiono indeksų neigiamai koreguojantis. **Euro Stoxx 50** indeksas maždaug nuo 12:00 val. pradėjo aktyviai kristi ir buvo susitraukęs net -3,55 proc., tačiau dienos prekybą pavyko užbaigti ne su tokiu stipriu pesimizmu, indekso vertei apsisojant su -0,62 proc. nuosmikiu. Vakar investuotojai neramiai žvelgė į tai, kad Ispanija išplatino vyriausybės vertybinių popierių tik už 3,2 mlrd. eurų, tuo tarpu buvo planuojama rinkoje pasiskolinti už 3,5 mlrd. eurų. Tokios naujienos reiškia, kad investuotojai su nepasitikėjimu žvelgia į šalies ekonominę situaciją, nematydami stipresnių ekonomikos augimo perspektyvų. Paaiškėjus tokiai statistikai, investuotojai buvo momentiškaai nustūmę Ispanijos **IBEX** indeksą net -4,76 proc. (dienos pokytis -1,72 proc.) į žemiausią lygį nuo 2013 metų gruodžio mėnesio. JAV rinkose nuotaikos buvo skirtingos, indeksui **S&P 500** nežymiai pakylant 0,01 proc., o **Dow Jones Indus. Avg.** sumažėjant -0,15 proc. Vakar dieną buvo paskelbta, kad savaitinis bedarbių paraiškų skaičius sumažėjo nuo 287 tūkst. iki 264 tūkst., tuo tarpu buvo tikėtasi augimo iki 290 tūkst. Tuo tarpu pramonės produkcijos indeksas, nors ir nepasiekė planuoto 0,4 proc. augimo, tačiau vis tiek rodė 0,1 proc. teigiamą šuolį. Šiandien investuotojai aktyviau reaguos į JAV skelbiamus makroekonominis rodiklius. Planuojama, kad pradėtų statyti naujų būstų apimtys pakils 5,4 proc., tačiau neigiamą atspalvį gali suteikti preliminarus Mičigano universiteto vartotojų indeksas, kuris planuojama, kad sumažės nuo 84,6 iki 84,0.

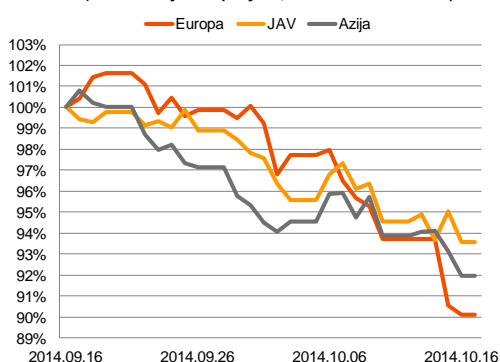
Valiutų rinkos

Vakar dieną paaiškėjo, kad euro zonos metinis rugsėjo mėnesio infliacijos lygis kaip ir prognozuota išliko nepakitęs ties 0,3 proc. riba. Tačiau teigiama naujiena buvo tai, kad mėnesinis šio rodiklio lygis pakilo nuo 0,1 proc. iki 0,4 proc., tokiu būdu duodamas signalą, kad metinė infliacija kitą laikotarpį taip pat gali pakilti. Bendrai į tokias naujienas **EUR/USD** valiutų kursas reagojo teigiamai, eurui sustiprėjant 0,27 proc. ir valiutų lygiui pasiekiant 1,2705 ribą. Taip pat valiutų santykiui vakar dieną turėjo įtakos JAV FED'o atstovų pasisakymai, kad dar kurį laiką būtų gerai išlaikyti ekonomikos skatinimo programą, nesukeliant rizikos, kad šalyje galėtų sumažėti infliacijos lygis. Šiandien ankstyvą rytą **EUR/USD** valiutų kursas buvo pasiekęs 1,2842 lygį, tačiau ilgai neišsilaikė ir šiuo metu svyruoja ties 1,2800 riba.

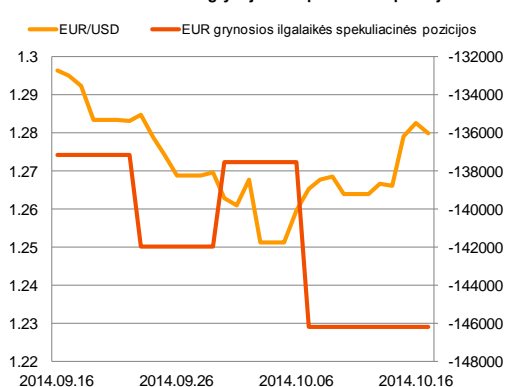
Baltijos vertybinių popierių rinka

Ketvirtadienį prekybai užsidiarius „**Teo LT**“ paskelbė devynių mėnesių veiklos rezultatus. Remiantis informacija, bendrovės šių metų trečiojo ketvirčio pajamos sumažėjo 5,8 procento (devynių mėn. sumažėjo 5,1 proc.). Tuo tarpu pelnas prieš mokesčius trečiąjį ketvirtį susitraukė 16,4 proc. (devynių mėn. susitraukė 15,3 proc.). Šiuo metu prekyba bendrovės akcijomis yra sustabdyta, kol bus sumažintas bendrovės įstatinis kapitalas. Taip pat vakar netikėtai „**Silvano Fashion Group**“ paskelbė, apie planuojamą neeilinį visuotinį akcininkų susirinkimą, kuriame yra siūlymas paskirstyti akcininkams dalį pelno dividendais, mokant 0,2 euro už akciją. Vakar dieną šios bendrovės akcijos vertė išliko nepakitusi ties 1,62 euro už akciją, investuotojams apsieičiant akcijomis už 11,3 tūkst. eurų. Šiandien, tikėtina, prekyba pastarosios bendrovės akcijomis bus aktyvesnė, investuotojams stengiantis įsigyti akcijų ir pretenduoti į dividendus. Bendrai vakar dieną **Vilniaus** (-0,63 proc.), **Rygos** (-1,04 proc.), **Talino** (-1,17 proc.) biržų indeksai krito, bendrai trijų biržų apyvartai pasiekiant daugiau nei 1,71 mln. eurų.

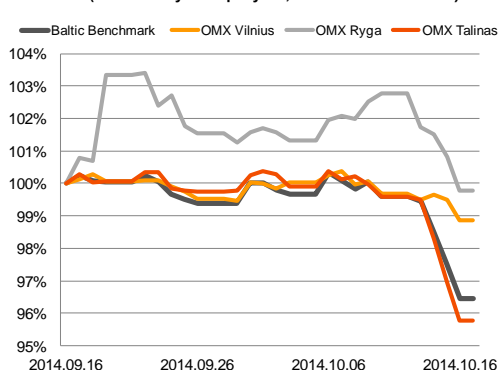
Regioniniai indeksai
(1 mėn. santykiniai pokyčiai, atskaitos taškas 100%)





EUR/USD kursas ir grynoji EUR spekuliacinė pozicija

























Baltijos šalių indeksai
(1 mėn. santykiniai pokyčiai, atskaitos taškas 100%)







2014.10.17	Šalis	Laikas	Svarbiausios dienos makroekonominės naujienos	Prognozė	Buvusi reikšmė
	JAV	15:30	Pradėtų statyti naujų būstų apimty	Rugsėjo mėn.	1008 tūkst.
	JAV	16:55	Preliminarus Mičigano univ. vartotojų pasitikėjimo indeksas	Spalio mėn.	84,0
					956 tūkst.
					84,6

Pasaulio rinkos

Pavadinimas	Indekso vertė	Dienos pokytis, %	Mėnesio pokytis, %	Nuo metų pradžios, %	12 mėn. pokytis, %	
JAV						
	S&P 500	1863	↑ 0.01	-6.94	0.78	7.48
	Dow Jones	16117	↓ -0.15	-6.06	-2.77	4.85
	Nasdaq Comp	4217	↑ 0.05	-7.56	0.98	9.17
	Russell 2000	1086	↓ -0.02	-5.90	-6.69	-1.49
Skandinavija						
	OMX Stockholm 30	1271	↑ 0.09	-9.67	-4.65	0.32
	OMX Helsinki 25	2687	↑ 0.03	-8.69	-5.22	0.52
	OMX Copenhagen 20	673.8	↓ -1.98	-11.75	9.48	16.15
	Oslo stock exchange	486.6	↓ -2.75	-13.86	-3.36	3.36
Europa						
	DJ Euro STOXX 50	2875	↓ -0.62	-11.21	-7.54	-4.51
	CAC 40	3919	↓ -0.54	-11.57	-8.78	-7.57
	DAX	8583	↑ 0.13	-11.16	-10.15	-2.60
	FTSE 100	6196	↓ -0.25	-8.63	-8.20	-5.78
	MI	18083	↓ -1.21	-14.35	-4.66	-5.81
	IBEX 35	9670	↓ -1.72	-11.35	-2.49	-2.50
Centrinė ir Rytų Europa						
	ATX	2032	↓ -0.35	-10.98	-20.20	-20.24
	WIG20	2383	↑ 0.04	-5.27	-0.76	-3.73
	BUX	17319	↓ -1.05	-7.76	-6.70	-6.16
	PX	901.3	↓ -2.42	-8.46	-8.87	-7.96
	RTS	1045	↓ -2.04	-12.17	-27.55	-29.94
Azija						
	Nikkei 225	14562	↓ -1.20	-8.35	-10.62	-0.17
	Hang Seng	22918	↑ 0.08	-5.98	-1.67	-0.77
	Kospi	1906	↓ -0.69	-7.61	-5.26	-6.62
Valiutų kursai						
	EUR/USD	1.28	↓ -0.21	-1.18	-7.19	-6.32
	EUR/GBP	0.80	↑ 0.27	-0.27	4.56	6.20
	EUR/PLN	4.23	↓ -0.04	-1.15	-1.81	-1.49
	EUR/RUB	52.39	↑ 0.03	-5.12	-13.44	-16.84
Žaliavų rinka						
	Brent nafta	86.4	↑ 0.63	-12.74	-22.06	-20.85
	Auksas	1239	↓ -0.33	0.24	2.81	-6.25
Palūkanų normos						
	EURIBOR 6 mėn.	0.18	↑ 0.55	-2.67	-53.21	-46.47
	LIBOR USD 6 mėn.	0.32	↑ 0.50	-2.80	-7.57	-11.49

Baltijos regionas

Pavadinimas	Indekso vertė	Dienos pokytis, %	Mėnesio pokytis, %	Nuo metų pradžios, %	12 mėn. pokytis, %	
Baltijos šalys						
	OMX Vilnius	452.8	↓ -0.63	-1.28	7.39	7.98
	OMX Ryga	417.2	↓ -1.04	-1.06	-9.34	-6.68
	OMX Talinas	731.6	↓ -1.17	-4.43	-10.53	-12.33
	OMX Baltic Benchmark	556.9	↓ -1.05	-3.74	-9.23	-11.16
NASDAQ OMX Baltic sąrašo likvidžios akcijos						
	Agrowill Group	0.24	↓ -3.25	-1.24	19.00	3.03
	Apranga	2.60	↓ -2.62	-2.99	0.00	2.36
	Arco Vara	0.90	↓ -5.76	-8.16	-33.54	-23.73
	Baltika	0.46	↓ -2.13	-6.69	-15.90	-24.47
	City Service	1.66	↓ -1.78	-7.78	-7.78	-9.78
	Ekspress Grupp	1.00	↓ -0.99	-3.85	-12.28	-12.28
	Grigiškės	0.82	↓ -1.20	-1.91	15.98	32.47
	Grindeks	6.12	↓ -1.29	3.38	-32.79	-28.55
	Klaipėdos nafta	0.29	0.00	2.44	0.68	-11.18
	Latvijas Gāze	9.27	0.00	0.22	-1.29	-4.75
	LESTO	0.89	↓ -1.33	-1.99	13.85	22.65
	Lietuvos dujos	0.62	↓ -2.21	-14.13	-0.48	-4.32
	Linas Agro Group	0.70	↑ 0.58	-1.00	1.31	-4.14
	Merko Ehitus	7.00	↓ -0.28	-2.51	-2.78	-2.78
	Nordecon	1.00	0.00	-0.99	-4.76	-7.41
	Olainfarm	6.78	↓ -0.29	-1.74	-3.93	-0.94
	Olympic Entertainment Group	1.78	↓ -3.78	-8.72	-4.30	-6.81
	Panevėžio statybos trestas	0.97	↓ -2.31	-14.74	-13.98	-20.33
	Pieno žvaigždės	1.64	0.00	0.61	-12.30	-19.21
	Premia Foods	0.69	↓ -0.86	7.43	-0.86	-0.43
	Rokiškio sūris	1.52	↓ -2.56	-3.18	-4.40	-4.40
	Silvano Fashion Group	1.62	0.00	-4.71	-39.33	-34.68
	Šiaulių bankas	0.28	↓ -2.10	-3.45	13.68	8.00
	Tallink Grupp	0.60	↓ -1.32	-8.83	-32.70	-37.01
	Tallinna Kaubamaja	4.95	0.00	-1.00	-3.09	-7.28
	Tallinna Vesi	12.60	↓ -0.79	-1.56	5.88	15.60
	TEO LT	0.74	0.00	-1.34	5.92	5.23
	Vilkyškių pieninė	1.86	↓ -1.59	-5.10	18.47	22.37
	Vilniaus baldai	16.20	0.00	0.00	15.71	10.96
	Žemaitijos pienas	0.75	↓ -2.08	-1.18	-2.84	-2.97

Kontaktai:

Renatas Žeknys	Agnė Anzelienė	Vytautas Čirvinškas	Julius Miniotas	Martynas Freitakas
Makleris	Maklerė	Finansinių produktų pardavimo specialistas	Makleris	Maklerio asistentas
Tel: 8 5 258 2295	Tel: 8 5 258 2306	Tel: 8 5 258 2478	Tel: 8 5 258 2853	Tel: 8 5 258 2504
Renatas.Zeknys@swedbank.lt	Agne.Anzeliene@swedbank.lt	Vytautas.Cirvinškas@swedbank.lt	Julius.Miniotas@swedbank.lt	Martynas.Freitakas@swedbank.lt

Apžvalgą užsiprenumeruoti galima adresu: <http://www.swedbank.lt/articles/subscribe>

Dėmesio! Ši apžvalga yra tik informacinio pobūdžio, t.y. pateikiama informacija jokiomis aplinkybėmis negali būti interpretuojama kaip asmeninė rekomendacija, patarimas, pasiūlymas, nurodymas arba reikalavimas įsigyti ar perleisti apžvalgoje nurodytas finansines priemones ir negali būti jokio vėliau sudaryto sandorio pagrindas ar sudedamoji dalis. Visa pateikta informacija yra surinkta iš viešai prieinamų šaltinių (įmonių, vertybinių popierių biržų, naujienų agentūrų ir kitų). Duomenų šaltinis: „Bloomberg“, „Reuters“, „Swedbank“, „Nasdaq OMX“. Mes neatlikome informacijos tikrinimo ir/ar vertinimo, dėl to negarantuojame informacijos tikslumo, pilnumo ar aktualumo, ir neatsakome už nuostolius, kurie gali atsirasti, kai investuojama remiantis tokia informacija. Pateikta apžvalga taip pat nėra apsaugota nuo skirtingų duomenų ir/ar informacijos palyginimo problemų, dėl įmonių keičiamos apskaitos ir finansinės atskaitomybės paruošimo praktikos (t.y. pasikeitę apskaitos standartai, finansinių ataskaitų konsolidavimo praktikos pasikeitimas ir pan.). Dėl šios priežasties istoriniai palyginamieji duomenys gali būti neprieinami. Draudžiama kopijuoti, spausdinti ar kitaip komerciniais tikslais atgaminti bei platinti šią apžvalgą arba bet kurias jos dalis be „Swedbank“, AB sutikimo. Cituojant būtina nuoroda į šaltinį.