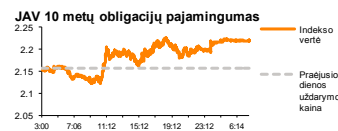
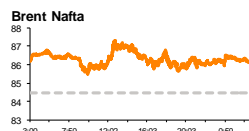
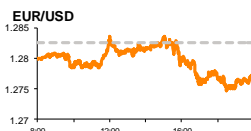
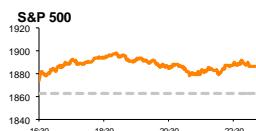


Rytinė finansų rinkų apžvalga

Finansų rinkų tarnyba – pirmadienis, 2014 m. spalio 20 d.

Dienos prekyba

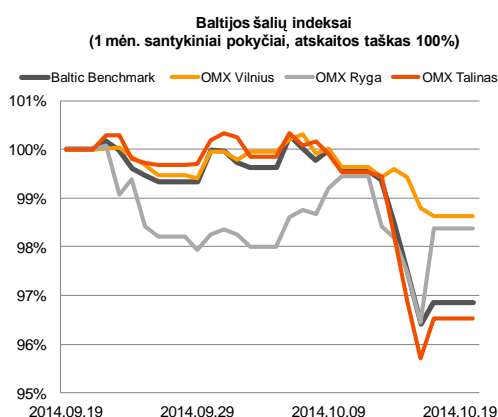
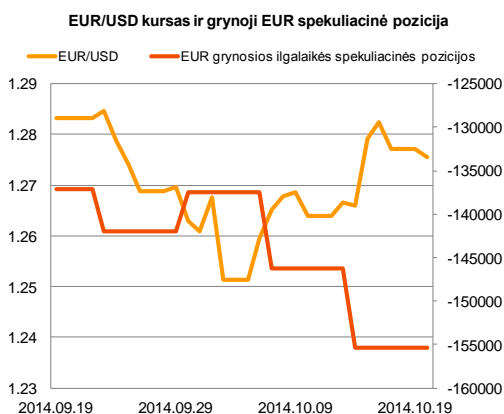
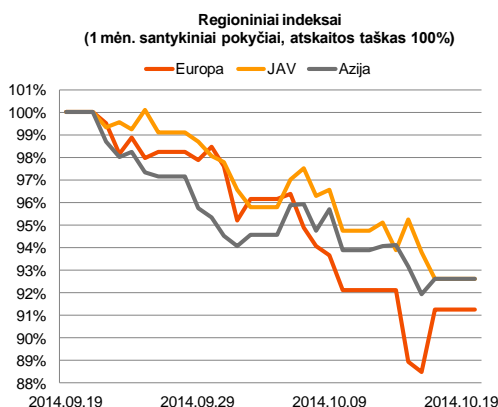


Finansų makleris
Renatas Žeknys
(8 5) 258 2295

- Informacija dėl ECB ekonomikos skatinimo politikos kėlė akcijų rinkas
- Geresni nei tikėtasi JAV makroekonominiai rodikliai stiprina JAV dolerį prieš eurą
- Šiaulių banko paskelbti veiklos rezultatai turėtų paskatinti investuotojų aktyvumą

Pasaulio finansų rinkų tendencijos

Penktadienį Europoje įtampa tarp investuotojų nuslūgo ir regiono akcijų indeksai parodė didžiausią augimą per beveik pastaruosius trejetą metų. Tokią reakciją iššaukė vis didėjantis spaudimas, kad euro zonos ekonomika reikalauja didesnių ir aktyvesnių skatinimo priemonių. Dar penktadienį vienas iš ECB atstovų viešai užsiminė, kad banko numatomas turto vertybinių popierių supirkinėjimas jau visai ne už kalnų. Tai tik paskatino aktyvesnį akcijų indeksų kilimą, kuris puikiai atsispindėjo **Euro Stoxx 600** indeksui pakylant 2,79 proc., o **Stoxx Europe 50** indekso sudėtyje esančioms akcijoms reaguojant į esamą situaciją ir šoktelint net 3,05 proc. Taip pat šios naujienos buvo labai palankiai sutiktos finansinio sektoriaus. Nacionalinio Graikijos banko akcijų vertė dieną baigė su 9,09 proc. augimu, o trečias pagal dydį Graikijos finansuotojas „Alpha Bank“ stiebėsi 6,3 proc. Europoje vyravusios teigiamos naujienos palietė ir JAV rinkas, indeksams **S&P 500** ir **Dow Jones Indus. Avg.** atitinkamai pakylant 1,29 proc. ir 1,63 proc. Taip pat JAV investuotojai teigiamai įvertino, kad šalies pradėtų statyti naujų būstų apimtys pakilo 6,2 proc., tuo tarpu apžvalgininkai laukė kiek nuosaikesnio kilimo (5,3 proc.). Kiek vėliau buvo dar paskelbta, kad preliminarus Mičigano universiteto vartotojų pasitikėjimo ekonomika indeksas pralenkė pesimistines prognozes (84,0) ir fiksavo kilimą nuo 84,6 iki 86,4. Iš prekybos Azijoje matome, kad investuotojų optimizmas toliau išlieka, Japonijos indeksui **Nikkei 225** svyruojant su 3,87 proc. augimu, o Kinijos indeksui **CSI 300** išlaikant 0,43 kilimą. Šiandien svarbesnių naujienų finansų rinkose skelbiama nebus, o Europos indeksų ateities sandorių reikšmėms rodant teigiamas perspektyvas, todėl pirmadienį galime sulaukti optimistinės prekybos.



Valiutų rinkos

Savaitės pabaiga pasižymėjo euro silpnėjimu prieš JAV dolerį, pagrindinių valiutų kursai susitraukiant -0,42 proc. iki **1,2770** lygio. Šį pokytį nulėmė stipresni nei tikėtasi JAV makroekonominiai rodikliai bei blogėjanti euro zonos ekonominė padėtis, kuri reikalauja iš ECB finansinio įsikišimo. Šiandien ryte ir toliau išlaikoma EUR/USD valiutų kurso mažėjimo tendencija, santykiui pasiekiant **1,2755**. Tikėtina, kad euras šią savaitę aktyviau reaguos į įvairius ECB pasisakymus laukiant šeštadienio, kurį ECB numato detalai peržvelgti euro zonos skatinimo programą.

Baltijos vertybinių popierių rinka

Penktadienis Baltijos akcijų rinkose buvo optimistinis tik **Rygos** (1,93 proc.) ir **Talino** (0,8 proc.) biržose. Investuotojai aktyviausiai keitėsi „**Olympic Entertainment Group**“ akcijomis (543 tūkst. dienų apyvarta), jų vertei padidėjant 1,12 proc. Praėjusią savaitę ši kompanija pranešė veiklos rezultatus kurie neatitiko investuotojų lūkesčių, ko apsekoje bendrovės akcijų vertė krito iki ketvirtadienio net -12,92 proc. Todėl penktadienį investuotojai gana aktyviai stengėsi įsigyti nuvertėjusių šios kompanijos akcijų. Antra pozicija pagal aktyvumą buvo „**Silvano Fashion Group**“, bendrovės akcijos vertė žaibiškai šoktelint 12,35 proc.. Investuotojai reaguavo į ketvirtadienį išplatintas pranešimas apie numatomą neeilinį akcininkų susirinkimą bei planuojamus papildomus dividendus. **Vilniuje** (-0,17 proc.) aktyvumas buvo keliamas tiesioginiais sandoriais „**Šiaulių bankas**“ (1,43 proc.) pozicijoje. Besibaigiant dienai buvo sudaryti du sutartiniai sandoriai, kurios apsieista 400 tūkst. akcijų, už vieną jų sumokant 0,282 euro. Šiandien bankas paskelbė devynių mėnesių veiklos rezultatus. Remiantis informacija, „Šiaulių banko“ neaudituos devynių mėnesių grynais pelnas išaugo daugiau nei 4 kartus (nuo 2,318 iki 9,528 mln. eurų). Pastarosios naujienos tikėtina šiandienos prekybos metu teigiamai turėtų paveikti akcijos vertę bei padidinti likvidumą pozicijoje.

Svarbių makroekonominių rodiklių skelbiama nebūs.

Pasaulio rinkos

Pavadinimas	Indekso vertė	Dienos pokytis, %	Mėnesio pokytis, %	Nuo metų pradžios, %	12 mėn. pokytis, %
JAV					
S&P 500	1887	↑ 1.29	-6.15	2.08	8.15
Dow Jones	16380	↑ 1.63	-5.20	-1.18	6.37
Nasdaq Comp	4258	↑ 0.97	-7.02	1.96	8.79
Russell 2000	1082	↓ -0.35	-5.63	-6.99	-2.91
Skandinavija					
OMX Stockholm 30	1310	↑ 3.10	-7.81	-1.69	2.07
OMX Helsinki 25	2777	↑ 3.32	-6.75	-2.07	2.94
OMX Copenhagen 20	700.7	↑ 3.99	-9.35	13.85	20.49
Oslo stock exchange	505.9	↑ 3.96	-10.66	0.46	6.34
Europa					
DJ Euro STOXX 50	2962	↑ 3.05	-9.50	-4.72	-2.34
CAC 40	4033	↑ 2.92	-9.59	-6.12	-5.90
DAX	8850	↑ 3.12	-9.68	-7.35	-0.17
FTSE 100	6310	↑ 1.85	-7.72	-6.50	-4.72
MIB	18701	↑ 3.42	-10.83	-1.41	-2.96
IBEX 35	9957	↑ 2.97	-9.50	0.40	-0.45
Centrinė ir Rytų Europa					
ATX	2079	↑ 2.29	-9.66	-18.37	-19.21
WIG20	2401	↑ 0.77	-5.45	0.01	-3.38
BUX	17649	↑ 1.90	-4.15	-4.93	-4.85
PX	926.8	↑ 2.84	-7.59	-6.29	-6.29
RTS	1073	↑ 2.65	-8.32	-25.63	-29.25
Azija					
Nikkei 225	15077	↑ 3.75	-7.62	-7.45	3.54
Hang Seng	23117	↑ 0.41	-4.89	-0.81	-0.96
Kospi	1931	↑ 1.62	-5.96	-3.97	-5.90
Valiutų kursai					
EUR/USD	1.28	↓ -0.11	-0.58	-7.48	-6.72
EUR/GBP	0.79	↑ 0.19	-0.88	5.09	6.93
EUR/PLN	4.22	↓ -0.01	-0.94	-1.52	-1.04
EUR/RUB	52.19	↓ -0.53	-4.86	-13.10	-16.26
Žaliavų rinka					
Brent nafta	86.2	↑ 0.01	-12.42	-22.23	-21.62
Auksas	1236	↓ -0.23	1.58	2.60	-6.08
Palūkanų normos					
EURIBOR 6 mėn.	0.19	↑ 1.65	-1.60	-52.44	-45.59
LIBOR USD 6 mėn.	0.32	↓ -0.05	-2.24	-7.18	-10.13

Baltijos regionas

Pavadinimas	Indekso vertė	Dienos pokytis, %	Mėnesio pokytis, %	Nuo metų pradžios, %	12 mėn. pokytis, %
Baltijos šaly					
OMX Vilnius	452.0	↓ -0.17	-1.37	7.21	8.02
OMX Ryga	425.2	↑ 1.93	-1.66	-7.58	-4.54
OMX Talinas	737.5	↑ 0.80	-3.45	-9.81	-11.68
OMX Baltic Benchmark	559.3	↑ 0.44	-3.13	-8.83	-10.81
NASDAQ OMX Baltic sąrašo likvidžios akcijos					
Agrowill Group	0.24	0.00	-0.83	19.00	2.59
Apranga	2.62	↑ 0.77	-1.87	0.77	3.97
Arco Vara	0.94	↑ 4.67	-2.89	-30.44	-20.18
Baltika	0.45	↓ -1.96	-6.63	-17.55	-25.21
City Service	1.68	↑ 1.20	-5.08	-6.67	-9.19
Ekspress Grupp	1.00	0.00	-3.85	-12.28	-12.28
Grigiskės	0.82	0.00	-2.73	15.98	32.47
Grindeks	6.10	↓ -0.33	1.67	-33.01	-31.19
Klaipėdos nafta	0.29	↓ -0.34	1.03	0.34	-11.48
Latvijas Gāze	9.41	↑ 1.51	1.29	0.20	-0.55
LESTO	0.89	0.00	-2.09	13.85	23.33
Lietuvos dujos	0.64	↑ 3.06	-12.10	2.57	-0.62
Linus Agro Group	0.69	↓ -1.44	-2.14	-0.15	-5.26
Merko Ehitus	6.96	↓ -0.57	-2.25	-3.33	-2.66
Nordeccon	1.00	0.00	-0.99	-4.76	-2.91
Olainfarm	6.82	↑ 0.59	-3.26	-3.36	-0.35
Olympic Entertainment Group	1.80	↑ 1.12	-9.55	-3.23	-5.76
Panevėžio statybos trestas	0.99	↑ 1.85	-12.39	-12.39	-19.51
Pieno žvaigždės	1.57	↓ -4.27	-3.68	-16.04	-23.04
Premia Foods	0.71	↑ 1.59	11.37	0.71	-1.12
Rokiškio sūris	1.52	0.00	-3.18	-4.40	-3.18
Silvano Fashion Group	1.82	↑ 12.35	8.33	-31.84	-26.61
Šiaulių bankas	0.28	↑ 1.43	-1.39	15.31	12.35
Tallink Grupp	0.60	↑ 0.83	-6.50	-32.13	-36.55
Tallinna Kaubamaja	5.00	↑ 1.01	-0.79	-2.11	-5.84
Tallinna Vesi	12.60	0.00	-0.79	5.88	13.51
TEO LT	0.74	0.00	-1.47	5.92	4.96
Vilkyškių pieninė	1.90	↑ 2.15	-3.06	21.02	25.00
Vilniaus baldai	16.50	↑ 1.85	3.13	17.86	13.01
Žemaitijos pienas	0.75	↓ -0.93	-1.97	-3.75	-4.49

Kontaktai:

Renatas Žeknys	Agnė Anzelenė	Vytautas Čirvinškas	Julius Miniotas	Martynas Freitakas
Makleris	Maklerė	Finansinių produktų pardavimo specialistas	Makleris	Maklerio asistentas
Tel: 8 5 258 2295	Tel: 8 5 258 2306	Tel: 8 5 258 2478	Tel: 8 5 258 2853	Tel: 8 5 258 2504
Renatas.Zeknys@swedbank.lt	Agne.Anzeliene@swedbank.lt	Vytautas.Cirvinskas@swedbank.lt	Julius.Miniotas@swedbank.lt	Martynas.Freitakas@swedbank.lt

Apžvalgą užsiprenumeruoti galima adresu: <http://www.swedbank.lt/it/articles/subscribe>

Dėmesio! Ši apžvalga yra tik informacinio pobūdžio, t.y. pateikiama informacija jokiais aplinkybėmis negali būti interpretuojama kaip asmeninė rekomendacija, patarimas, pasiūlymas, nurodymas arba reikalavimas įsigyti ar perleisti apžvalgoje nurodytas finansines priemones ir negali būti jokio vėliau sudaryto sandorio pagrindas ar sudedamoji dalis. Visa pateikta informacija yra surinkta iš viešai prieinamų šaltinių (įmonių, vertybinių popierių biržų, naujienų agentūrų ir kitų). Duomenų šaltinis: „Bloomberg“, „Reuters“, „Swedbank“, „Nasdaq OMX“. Mes neatliekame informacijos tikrinimo ir/ar vertinimo, dėl to negarantuojame informacijos tikslumo, pilnumo ar aktualumo, ir neatsakome už nuostolius, kurie gali atsirasti, kai investuojama remiantis tokia informacija. Pateikta apžvalga taip pat nėra apsaugota nuo skirtingų duomenų ir/ar informacijos palyginimo problemų, dėl įmonių keičiamos apskaitos ir finansinės atskaitomybės paeigojimo praktikos (t.y. pasikeitę apskaitos standartai, finansinių ataskaitų konsolidavimo praktikos pasikeitimas ir pan.). Dėl šios priežasties istoriniai palyginamieji duomenys gali būti neprekinami. Draudžiama kopijuoti, spausdinti ar kitaip komerciniams tikslais atgaminti bei platinti šią apžvalgą arba bet kurią jos dalį be „Swedbank“, AB sutikimo. Cituojant būtina nuoroda į šaltinį.