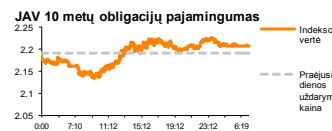
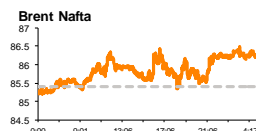
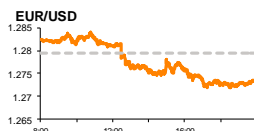
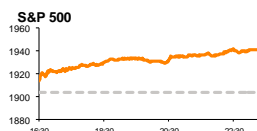


Rytinė finansų rinkų apžvalga

Finansų rinkų tarnyba – trečiadienis, 2014 m. spalio 22 d.

Dienos prekyba



Finansų makleris
Renatas Žeknys
(8 5) 258 2295

- ECB ekonomikos skatinimas bei bendrovių skelbiami rezultatai stūmė akcijų rinkas į viršų
- Šiandien užsienio valiutų investuotojų dėmesyje – JAV infliacijos duomenys
- Optimizmas Europoje nenukreipė visų Baltijos akcijų indeksų teigiama linkme

Pasaulio finansų rinkų tendencijos

Vakar dieną Europos akcijų rinkos stiebėsi aukštyn, paskelbus gerus bendrovių veiklos rezultatus bei ECB pranešus apie struktūrinių Italijos obligacijų pirkimą. Indeksas **Stoxx Europe 600** antradienį šoktelėjo 2,12 proc., o **Euro Stoxx 50** pakilo 2,19 proc. Šveicarijos vaistų gamintojas „Actelion LTD“ paskelbė, kad trečiojo ketvirčio pajamos išaugo lyginant su praėjusiu metų laikotarpiu, ir ši informacija buvo teigiamai priimta investuotojų, akcijos vertei šoktelint daugiau nei 3,0 proc. Taip pat investuotojai teigiamai žvelgė į Švedijos banką „Swedbank AB“ (+4,74 proc.), kurio pajamos trečiąjį ketvirtį pakilo daugiau nei analitikai prognozavo. Europos centrinio banko ekonomikos skatinimo politika nėra tokia agresyvi kaip JAV, tačiau jei įsibėgėjant, jos teigiamas poveikis yra matomas Europos akcijų rinkose. Antradienį paašikėjo, kad JAV gyvenamųjų namų pardavimų apimtys fiksavo 2,3 proc. augimą. Taip pat, kaip ir tikėtasi, naujausių technologijų bendrovės „Apple Inc.“ akcijų vertė išaugo 2,7 proc., investuotojams įvertinus dar pirmadienį paskelbtus veiklos rezultatus. Nuo Ebola viruso protrūkio praeitės savaitės pradžioje kritusios JAV oro bendrovių akcijos, atsistato ir šiuo metu yra vienos iš paklausiausių. Didžiosios JAV oro linijų bendrovės vakar dieną kilo, šį augimą atspindi „NYSE Arca Airlines“ indeksas kuris šoktelėjo 2,67 proc., o nuo šios savaitės pradžios jau yra pakilęs daugiau nei 7,0 proc. Tuo tarpu vakar diena buvo nesėkminga gaviųjų gėrimų bendrovei „Coca-Cola Co.“ kurios vertė susitraukė net 6,02 proc., po naujienų apie kritusius pardavimus. Šiandien investuotojų žvilgsnis kryps į JAV, kur bus skelbiamas rugsėjo mėnesio šalies infliacijos lygis. Prognozuojama, kad šis rodiklis fiksuoja 0,0 proc. pokytį nuo prieš tai mėnesį buvusio -0,2 proc. sumažėjimo. Trečiadienį Azijos rinkose matomas tebesitęsiantis vakar dienos investuotojų optimizmas, kuris, tikėtina, išsilaisys šiandien ir Europos akcijų rinkose.

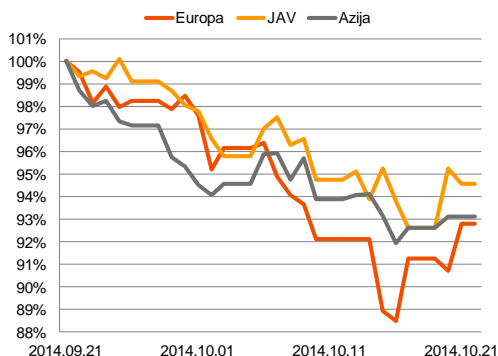
Valiutų rinkos

Nuo pirmadienio pradėtas ECB ekonomikos skatinimo planas pirkti su Vyriausybėmis susijusius vertybinius popierius tik vakar dieną susilpnino eurą prieš JAV dolerį, **EUR/USD** kursui nukrentant 0,48 proc. iki 1,2715 lygio. Taip pat vakar dieną pasklido spekuliacijos, kad ECB planuoja nuo gruodžio mėnesio antrinėje rinkoje pradėti pirkti pavienių bendrovių leidžiamas obligacijas. Tokia informacija signalizuoja apie aktyvesnę euro silpnėjimo tendenciją prieš JAV dolerį. Šiandien ryte matyti, kad pagrindinių valiutų kursas laikosi panašiam lygyje kaip vakar dienos pabaigoje – **1,2725**. Jeigu šiandien pasitvirtins, kad mėnesinis JAV infliacijos lygis nerodys neigiamo pokyčio, tai bus teigiamas impulsas šalies valiutai, o tai automatiškai nusvers EUR/USD kursą žemyn, išsaugus JAV dolerio vertę prieš eurą.

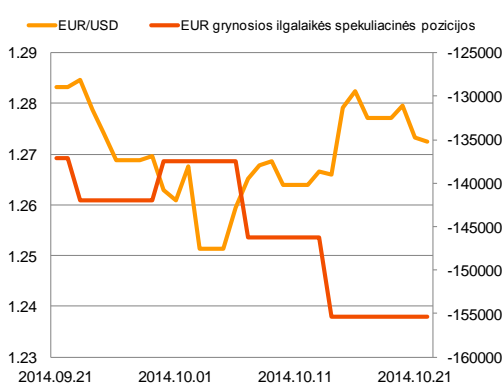
Baltijos vertybinių popierių rinka

Vakar diena prekyba Baltijos akcijų rinkose vyko galima sakyti įprastu ritmu. Aktyvumu išsiskyrė **Talino** (0,26 proc.) bendrovės „Olympic Entertainment Group“ (0,00 proc.) ir „Tallink Grupp“ (-0,16 proc.), kurių bendra apyvarta viršijo 335 tūkst. eurų. Tuo tarpu **Vilniuje** (0,05 proc.) investuotojai aktyviai keitėsi bendrovės „Panevėžio statybos trestas“, akcijomis, kurių vertė susitraukė -3,06 proc. Naujos informacijos iš įmonės nebuvo paskelbta, todėl, tikėtina, smulkūs investuotojai reaguoja į Rusijos rublio nuvertėjimą, kuris tiesiogiai nulemia bendrovės pajamų dalį iš Rusijos. **Rygos** (-1,0 proc.) biržoje didžiausias aktyvumas buvo pasiektas „Grindeks“ bendrovės pozicijoje, akcijos vertei susitraukiant -1,48 proc. Iš prekybos buvo matyti, kad pardavėjų pusėje išsiskyrė vienas tarpininkas, o tai galima sieti su tuo, kad didesnis investuotojas siekia performuoti turimą finansinį portfelį.

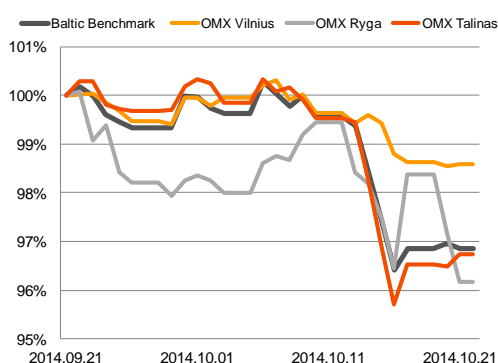
Regioniniai indeksai
(1 mėn. santykiniai pokyčiai, atskaitos taškas 100%)





EUR/USD kursas ir grynoji EUR spekuliacinė pozicija

























Baltijos šalių indeksai
(1 mėn. santykiniai pokyčiai, atskaitos taškas 100%)






2014.10.22	Šalis	Laikas	Svarbiausios dienos makroekonominės naujienos	Prognozė	Buvusi reikšmė	
	JAV	15:30	Mėnesinis infliacijos lygis	Rugsėjo mėn.	0,0 %	-0,2%
	JAV	15:30	Metinis infliacijos lygis	Rugsėjo mėn.	1,6 %	1,7 %

Pasaulio rinkos

Pavadinimas	Indekso vertė	Dienos pokytis, %	Mėnesio pokytis, %	Nuo metų pradžios, %	12 mėn. pokytis, %
JAV					
 S&P 500	1941	↑ 1.96	-2.66	5.03	10.64
 Dow Jones	16615	↑ 1.31	-3.25	0.23	7.42
 Nasdaq Comp	4419	↑ 2.40	-2.39	5.82	12.47
 Russell 2000	1113	↑ 1.63	-1.46	-4.36	-0.25
Skandināvija					
 OMX Stockholm 30	1338	↑ 2.42	-5.65	0.39	2.91
 OMX Helsinki 25	2814	↑ 2.02	-5.38	-0.75	4.36
 OMX Copenhagen 20	719.0	↑ 2.03	-6.87	16.81	21.34
 Oslo stock exchange	518.3	↑ 3.58	-8.06	2.92	6.87
Europa					
 DJ Euro STOXX 50	2991	↑ 2.19	-8.17	-3.78	-1.78
 CAC 40	4081	↑ 2.25	-8.13	-5.00	-4.99
 DAX	8887	↑ 1.94	-8.85	-6.96	-0.68
 FTSE 100	6372	↑ 1.68	-5.92	-5.58	-4.83
 MIB	19058	↑ 2.79	-7.81	0.47	-1.62
 IBEX 35	10152	↑ 2.39	-7.27	2.37	1.39
Centrinė ir Rytų Europa					
 ATX	2122	↑ 1.99	-7.39	-16.66	-17.28
 WIG20	2423	↑ 1.54	-3.68	0.93	-4.76
 BUX	17493	↑ 0.91	-5.56	-5.77	-6.24
 PX	939.1	↑ 1.42	-5.52	-5.05	-5.90
 RTS	1064	↑ 0.68	-7.58	-26.26	-29.94
Azija					
 Nikkei 225	15069	↑ 1.79	-7.01	-7.50	2.42
 Hang Seng	23391	↑ 1.31	-2.36	0.36	0.32
 KOSPI	1930	↑ 0.79	-5.34	-4.02	-6.11
Valiutų kursai					
EUR/USD	1.27	↓ -0.06	-0.83	-7.72	-7.70
EUR/GBP	0.79	↓ 0.00	-0.54	5.46	7.57
EUR/PLN	4.22	↓ -0.10	-1.04	-1.62	-1.46
EUR/RUB	52.19	↓ -0.20	-4.87	-13.11	-16.30
Žaliavų rinka					
Brent nafta	86.3	↑ 0.06	-11.03	-22.14	-21.55
Auksas	1248	↓ -0.32	2.52	3.55	-7.04
Palūkanų normos					
EURIBOR 6 mėn.	0.19	↑ 1.09	-0.54	-52.19	-45.13
LIBOR USD 6 mėn.	0.32	0.00	-2.39	-7.18	-10.25

Baltijos regionas

Pavadinimas	Indekso vertė	Dienos pokytis, %	Mėnesio pokytis, %	Nuo metų pradžios, %	12 mėn. pokytis, %
Baltijos šalys					
 OMX Vilnius	451.9	↑ 0.05	-1.43	7.18	8.24
 OMX Ryga	415.9	↓ -1.00	-3.89	-9.62	-6.40
 OMX Talinas	739.1	↑ 0.26	-3.51	-9.61	-10.99
OMX Baltic Benchmark	559.4	↓ -0.10	-3.27	-8.82	-10.31
NASDAQ OMX Baltic sąrašo likvidžios akcijos					
Agrowill Group	0.24	0.00	1.28	19.00	12.26
Apranga	2.60	0.00	-3.70	0.00	4.00
Arco Vara	0.94	↑ 4.33	-5.06	-30.66	-17.73
Baltika	0.45	0.00	-6.24	-17.55	-22.91
City Service	1.70	↑ 1.19	-3.95	-5.56	-7.61
Ekspress Grupp	1.00	↑ 2.04	-4.76	-12.28	-12.28
Grigiškės	0.82	↑ 0.49	-1.90	16.55	33.33
Grindeks	6.00	↓ -1.48	0.00	-34.11	-30.64
Klaipėdos nafta	0.29	↑ 1.38	1.03	0.34	-11.21
Latvijas Gāze	9.26	↓ -1.91	-0.43	-1.39	-2.87
LESTO	0.87	↓ -0.11	-4.19	11.41	20.69
Lietuvos dujos	0.63	↑ 0.48	-12.79	1.77	-2.16
Linas Agro Group	0.68	↓ -1.46	-3.57	-1.60	-6.25
Merko Ehitus	7.02	↑ 1.74	-2.77	-2.50	-2.90
Nordecon	1.00	0.00	-0.99	-4.76	-1.96
Olainfarm	6.82	0.00	-3.54	-3.36	-0.14
Olympic Entertainment Group	1.80	0.00	-10.00	-3.23	-3.74
Panevėžio statybos trestas	0.95	↓ -3.06	-16.67	-15.93	-24.00
Pieno žvaigždės	1.56	↓ -0.64	-4.29	-16.58	-23.53
Premia Foods	0.70	↓ -0.14	10.58	0.00	1.74
Rokiškio sūris	1.52	0.00	-3.18	-4.40	-4.40
Silvano Fashion Group	1.80	0.00	7.78	-32.58	-28.29
Šiaulių bankas	0.29	↓ -0.69	0.35	16.53	13.96
Tallink Grupp	0.61	↓ -0.16	-5.73	-31.57	-35.21
Tallinna Kaubamaja	4.96	↑ 0.20	-0.60	-2.89	-6.59
Tallinna Vesi	12.60	0.00	-1.56	5.88	12.50
TEO LT	0.74	0.00	-1.60	5.92	5.37
Vilkyškių pieninė	1.87	↓ -1.58	-4.59	19.11	22.22
Vilniaus baldai	16.20	↓ -2.41	0.00	15.71	12.50
Žemaitijos pienas	0.75	0.00	-1.97	-3.75	-4.85

Kontaktai:

Renatas Žeknys	Agnė Anzelienė	Vytautas Čirvinškas	Julius Miniotas	Martynas Freitakas
Makleris	Maklerė	Finansinių produktų pardavimo specialistas	Makleris	Maklerio asistentas
Tel: 8 5 258 2295	Tel: 8 5 258 2306	Tel: 8 5 258 2478	Tel: 8 5 258 2853	Tel: 8 5 258 2504
Renatas.Zeknys@swedbank.lt	Agne.Anzeliene@swedbank.lt	Vytautas.Cirvinškas@swedbank.lt	Julius.Miniotas@swedbank.lt	Martynas.Freitakas@swedbank.lt

Apžvalgą užsiprenumeruoti galima adresu: <http://www.swedbank.lt/articles/subscribe>

Dėmesio! Ši apžvalga yra tik informacinio pobūdžio, t.y. pateikiama informacija jokiais aplinkybėmis negali būti interpretuojama kaip asmeninė rekomendacija, patarimas, pasiūlymas, nurodymas arba reikalavimas įsigyti ar perleisti apžvalgoje nurodytas finansines priemones ir negali būti jokio vėliau sudaryto sandorio pagrindas ar sudedamoji dalis. Visa pateikta informacija yra surinkta iš viešai prieinamų šaltinių (įmonių, vertybinių popierių biržų, naujienų agentūrų ir kitų). Duomenų šaltinis: „Bloomberg“, „Reuters“, „Swedbank“, „Nasdaq OMX“. Mes neatliekame informacijos tikrinimo ir/ar vertinimo, dėl to negarantuojame informacijos tikslumo, pilnumo ar aktualumo, ir neatsakome už nuostolius, kurie gali atsirasti, kai investuojama remiantis tokia informacija. Pateikta apžvalga taip pat nėra apsaugota nuo skirtingų duomenų ir/ar informacijos palyginimo problemų, dėl įmonių keičiamos apskaitos ir finansinės atskaitomybės paruošimo praktikos (t.y. pasikeitę apskaitos standartai, finansinių ataskaitų konsolidavimo praktikos pasikeitimas ir pan.). Dėl šios priežasties istoriniai palyginamieji duomenys gali būti neprieinami. Draudžiama kopijuoti, spausdinti ar kitaip komerciniais tikslais atgaminti bei platinti šią apžvalgą arba bet kurią jos dalį be „Swedbank“, AB sutikimo. Cituojant būtina nuoroda į šaltinį.