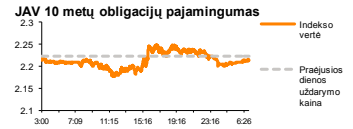
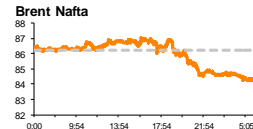
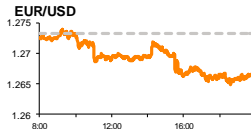
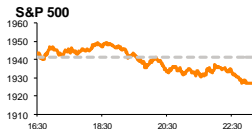


Rytinė finansų rinkų apžvalga

Finansų rinkų tarnyba – ketvirtadienis, 2014 m. spalio 23 d.

Dienos prekyba



Finansų makleris
Renatas Žeknys
(8 5) 258 2295

- Krentantis naftos kaina smukdo energijos bendrovių akcijas
- Pakilusi JAV rugsėjo mėn. infliacija stiprina JAV dolerį prieš eurą
- Prekyba Teo LT akcijomis bus atnaujinta penktadienį

Pasaulio finansų rinkų tendencijos

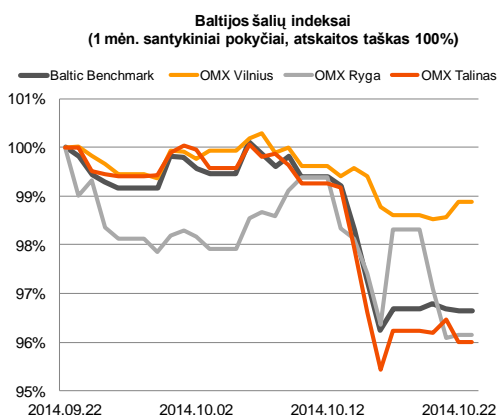
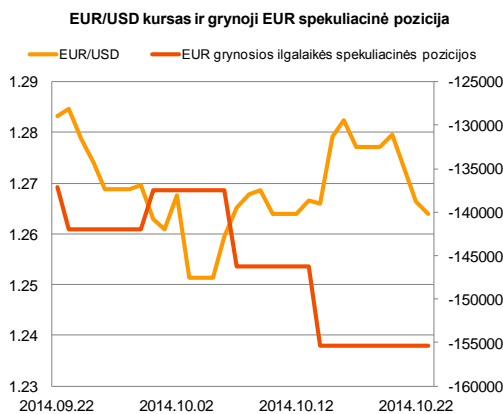
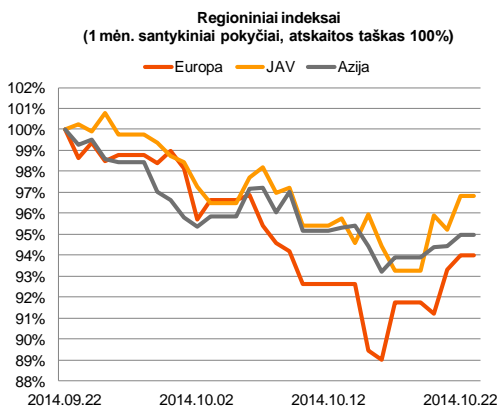
Trečiadienį Europoje investuotojai buvo puikiai nusiteikę ir aktyviau prekiaavo akcijomis. Didieji regiono indeksai antrą dieną iš eilės kilo, **Euro Stoxx 50** indeksas stiebėsi 0,57 proc. (dvių dienų 2,78 proc.), o indeksas **Stoxx Europe 600** augo 0,73 proc. (dvių dienų 2,87 proc.). ECB pradėjęs pirkti didžiųjų Europos šalių vertybinius popierius, tarp investuotojų pradėjo skliti spekuliacijos, kad Europos centrinis bankas, greitai metu gali padidinti skatinimo mastą, o tai teigiamai turėtų paveikti akcijų rinkas. Tuo tarpu vakar JAV akcijų rinkose vyravo išsipardavimo nuotaikos. Indeksas **S&P 500** neigiamai koregavosi 0,73 proc., o **Dow Jones Indus. Avg.** indekso vertė dienos pabaigoje nukrito 0,92 proc. Šių indeksų pokyčių pasekmės buvo krentančios energetikų akcijos. „**Cimarex Energy Co.**“, užsiimanti naftos bei dujų išteklių paieškomis JAV, vakar dieną krito net 4,61 proc. Tuo tarpu natūralių energijos išteklių kasybos bendrovės „**Helmerich & Payne**“ akcijos vertė vakar dieną susitraukė beveik 5,0 proc. Žinoma, tokiame šių akcijų pokyčiui turi pasaulinės žaliavinės naftos kainos kritimas, vien tik per vakar dieną naftos kaina (**CO1**) sumažėjo 1,75 proc., tuo tarpu nuo šių metų pradžios žaliavinės naftos kaina rinkoje yra kritusi net 23,6 proc. Šiandien bus paskelbta Vokietijos, euro zonos ir JAV preliminarūs spalio mėn. gamybos sektoriaus užsakymų rodikliai. Prognozuojama, kad visų jų reikšmės bus mažesnės. Taip pat aktualumo nepraras skelbiamas euro zonos vartotojų pasitikėjimo indeksas, kurio reikšmė turėtų fiksuoti susitraukimą nuo -11,4 iki -12,0. O JAV paaiškės savaitinis bedarbių paraiškų skaičius, kuris, remiantis prognozėmis, išaugs 6,4 proc. Žvelgiant į šiandien skelbiamus rodiklius matyti, kad sentimentas rinkose tikėtina bus neigiamas, o tai tik patvirtina iš Azijos rinkų atsiritanti pesimizmo banga (**NIKKEI 225** -0,46 proc.; **CSI 300** -0,79 proc.).

Valiutų rinkos

Vakar dieną buvo paskelbti JAV infliacijos duomenys. Remiantis informacija, šalyje rugsėjo mėnesio mėnesinis infliacijos lygis pakilo 0,1 proc. nuo prieš tai buvusio -0,2 proc. Tuo tarpu metinis infliacijos lygis išliko nepakitęs ties 1,7 proc., o analitikai prognozavo šios rodiklio sumažėjimą iki 1,6 proc. Ši informacija puikiai atsispindėjo **EUR/USD** valiutų kurso svyravimuose JAV dolerio vertei momentiškaai sustiprėjant 0,54 proc. prieš eurą ir pasiekiant 1,2665. Šiandien tikėtasi, kad paskelbtas preliminarus Kinijos spalio mėn. gamybos sektoriaus rodiklis išliks nepakitęs (50,2), o jo sumažėjimas gali neigiamai atsiliepti investuotojų nuotaikoms, smunkant JAV dolerio vertei prieš kitas pagrindines valiutas. Tačiau situacija parodė, kad pastarasis rodiklis teigiamai pakilo, o šiandien JAV doleris ir toliau rodo stiprėjimą prieš, kursui svyruojant ties **1,2640**.

Baltijos vertybinių popierių rinka

Trečiadienį Baltijos biržoje buvo paskelbta informacija, kad penktadienį (2014.10.24 d.) bus atnaujinta prekyba „**Teo LT**“ akcijomis. Šį ryt „**Vilniaus Baldai**“ paskelbė devynių mėnesių veiklos informaciją. Bendrovės pardavimai trečiąjį ketvirtį, lyginant su praėjusiais metais, kilo 7,2 proc. (devynių mėnesių +30,4 proc.), tuo tarpu grynasis pelnas smuko net 29,8 proc., tam įtakos turėjo nuo antro ketvirčio augusios pagrindinių žaliavų kainos, tačiau devynių mėnesių rezultatas rodė +19,5 proc. augimą. Vakar dieną „**Vilniaus Baldai**“ akcijos vertė kilo 2,47 proc., o 13 sandorių metu buvo perleista akcijų už daugiau nei 14,2 tūkst. eurų. Bendrai vakar dienos aktyvumas Baltijos akcijų rinkose buvo vidutinis, investuotojams sudarant 346 sandorius, o jų metų apskaičiuojant akcijomis už 775 tūkst. eurų. Vakar prekyba išsiskyrė bendrovės „**Grigiškės**“ akcijomis, jų vertei susitraukiant 1,46 proc. Pozicijoje beveik visą apyvartą (112,17 tūkst. eurų) sudarė vienas tiesioginis sandoris, kurios metu buvo perleista 130 tūkst. akcijų, už vieną jų sumokant 0,82 euro. Šiandien planuotų svarbių naujienų skelbti nenumatoma.



2014.10.23	Šalis	Laikas	Svarbiausios dienos makroekonominės naujienos	Prognozė	Buvusi reikšmė	
	Vokietija	10:30	Preliminarus gamybos sektoriaus apimčių pasikeitimas	Spalio mėn.	49,5	49,9
	EZ	11:00	Preliminarus gamybos sektoriaus apimčių pasikeitimas	Spalio mėn.	49,9	50,3
	JAV	15:30	Savaitinis bedarbių paraiškų skaičius		281 tūkst.	264 tūkst.
	JAV	16:45	Preliminarus gamybos sektoriaus apimčių pasikeitimas	Spalio mėn.	57,0	57,5
	EZ	17:00	Vartotojų pasitikėjimo indeksas	Spalio mėn.	-12,0	-11,4

Pasaulio rinkos

Pavadinimas	Indekso vertė	Dienos pokytis, %	Mėnesio pokytis, %	Nuo metų pradžios, %	12 mėn. pokytis, %
JAV					
S&P 500	1927	↓ -0.73	-2.81	4.26	10.35
Dow Jones	16461	↓ -0.92	-3.49	-0.70	6.80
Nasdaq Comp	4383	↓ -0.83	-2.79	4.94	12.18
Russell 2000	1097	↓ -1.44	-1.95	-5.74	-1.27
Skandināvija					
OMX Stockholm 30	1344	↑ 0.46	-4.34	0.85	4.08
OMX Helsinki 25	2848	↑ 1.21	-3.04	0.45	6.18
OMX Copenhagen 20	732.4	↑ 1.87	-3.94	19.00	23.90
Oslo stock exchange	524.8	↑ 1.27	-5.67	4.22	8.50
Europa					
DJ Euro STOXX 50	3009	↑ 0.57	-6.16	-3.23	-0.29
CAC 40	4105	↑ 0.58	-5.83	-4.44	-3.65
DAX	8940	↑ 0.60	-6.83	-6.41	0.23
FTSE 100	6400	↑ 0.43	-4.14	-5.18	-4.12
MIB	19266	↑ 1.09	-5.33	1.57	1.88
IBEX 35	10250	↑ 0.96	-5.11	3.36	4.29
Centrinė ir Rytų Europa					
ATX	2132	↑ 0.43	-4.82	-16.30	-16.48
WIG20	2429	↑ 0.24	-2.26	1.17	-3.73
BUX	17298	↓ -1.12	-5.25	-6.82	-7.29
PX	941.9	↑ 0.30	-4.19	-4.76	-4.82
RTS	1047	↓ -1.54	-10.26	-27.40	-29.93
Azija					
Nikkei 225	15197	↑ 0.01	-6.22	-6.71	5.35
Hang Seng	23326	↓ -0.33	-2.15	0.08	1.42
KOSPI	1927	↓ -0.51	-5.02	-4.19	-5.33
Valiutų kursai					
EUR/USD	1.26	↓ -0.20	-1.62	-8.34	-8.34
EUR/GBP	0.79	↑ 0.07	-0.25	5.71	8.28
EUR/PLN	4.23	↓ -0.03	-1.35	-1.81	-1.16
EUR/RUB	52.41	↓ -0.09	-5.39	-13.47	-16.47
Žaliavų rinka					
Brent nafta	84.7	↓ -0.07	-12.60	-23.60	-21.47
Auksas	1242	↓ -0.25	1.67	3.05	-6.99
Palūkanų normos					
EURIBOR 6 mėn.	0.19	↑ 0.54	0.54	-51.93	-45.00
LIBOR USD 6 mėn.	0.32	↑ 0.08	-2.31	-7.11	-9.81

Baltijos regionas

Pavadinimas	Indekso vertė	Dienos pokytis, %	Mėnesio pokytis, %	Nuo metų pradžios, %	12 mėn. pokytis, %
Baltijos šalys					
OMX Vilnius	453.2	↑ 0.30	-1.14	7.50	8.45
OMX Ryga	416.1	↑ 0.05	-2.87	-9.57	-5.76
OMX Talinas	735.7	↓ -0.46	-3.96	-10.03	-12.25
OMX Baltic Benchmark	559.1	↓ -0.05	-3.14	-8.86	-11.09
NASDAQ OMX Baltic sąrašo likvidžios akcijos					
Agrowill Group	0.23	↓ -1.68	0.86	17.00	11.43
Apranga	2.63	↑ 1.15	-2.23	1.15	3.95
Arco Vara	0.93	↓ -0.96	-5.10	-31.33	-18.52
Baltika	0.45	0.00	-7.39	-17.55	-24.58
City Service	1.70	0.00	-3.41	-5.56	-7.61
Ekspress Grupp	1.00	0.00	-3.85	-12.28	-12.28
Grigiškės	0.81	↓ -1.46	-2.29	14.85	29.09
Grindeks	5.89	↓ -1.83	-1.83	-35.32	-31.12
Klaipėdos nafta	0.29	0.00	-0.34	0.34	-10.40
Latvijas Gāze	9.26	0.00	-0.43	-1.39	-2.87
LESTO	0.88	↑ 1.27	-3.30	12.82	21.38
Lietuvos dujos	0.63	↓ -0.32	-12.59	1.44	-2.02
Linas Agro Group	0.67	↓ -0.59	-4.28	-2.19	-7.06
Merko Ehitus	6.80	↓ -3.13	-6.72	-5.56	-6.85
Nordecon	1.00	0.00	-0.99	-4.76	-1.96
Olainfarm	6.89	↑ 1.03	-1.57	-2.37	3.03
Olympic Entertainment Group	1.80	0.00	-10.45	-3.23	-4.76
Panevėžio statybos trestas	0.96	↑ 1.05	-14.29	-15.04	-23.20
Pieno žvaigždės	1.61	↑ 3.21	-1.23	-13.90	-21.46
Premia Foods	0.70	↓ -0.57	11.72	-0.57	-0.29
Rokiškio sūris	1.52	0.00	-3.18	-4.40	-5.59
Silvano Fashion Group	1.82	↑ 1.11	10.30	-31.84	-29.73
Šiaulių bankas	0.29	↑ 1.05	1.05	17.74	15.15
Tallink Grupp	0.60	↓ -0.82	-6.65	-32.13	-36.75
Tallinna Kaubamāja	4.95	↓ -0.20	-1.00	-3.09	-7.62
Tallinna Vesi	12.60	0.00	-0.79	5.88	13.51
TEO LT	0.74	0.00	-1.60	5.92	5.51
Vilkyškių pieninė	1.87	0.00	-4.10	19.11	21.43
Vilniaus baldai	16.60	↑ 2.47	2.47	18.57	16.90
Žemaitijos pienas	0.75	0.00	-1.97	-3.75	-6.88

Kontaktai:

Renatas Žekyns Makleris Tel: 8 5 258 2295 Renatas.Zekyns@swedbank.lt	Agnė Anzelienė Maklėrė Tel: 8 5 258 2306 Agne.Anzeliene@swedbank.lt	Vytautas Čirvinškas Finansinių produktų pardavimo specialistas Tel: 8 5 258 2478 Vytautas.Cirvinškas@swedbank.lt	Julius Miniotas Makleris Tel: 8 5 258 2853 Julius.Miniotas@swedbank.lt	Martynas Freitakas Maklerio asistentas Tel: 8 5 258 2504 Martynas.Freitakas@swedbank.lt
---	--	---	---	--

Apžvalgą užsiprenumeruoti galima adresu: <http://www.swedbank.lt/articles/subscribe>
 Dėmesio! Ši apžvalga yra tik informacinio pobūdžio, t.y. pateikiama informacija jokiais aplinkybėmis negali būti interpretuojama kaip asmeninė rekomendacija, patarimas, pasiūlymas, nurodymas arba reikalavimas įsigyti ar perleisti apžvalgoje nurodytas finansines priemones ir negali būti jokio vėliau sudaryto sandorio pagrindas ar sudedamoji dalis. Visa pateikta informacija yra surinkta iš viešai prieinamų šaltinių (įmonių, vertybinių popierių biržų, naujienų agentūrų ir kitų). Duomenų šaltinis: „Bloomberg“, „Reuters“, „Swedbank“, „Nasdaq OMX“. Mes neatikome informacijos tikrinimo ir/ar vertinimo, dėl to negarantuojame informacijos tikslumo, pilnumo ar aktualumo, ir neatsakome už nuostolius, kurie gali atsirasti, kai investuojama remiantis tokia informacija. Pateikta apžvalga taip pat nėra apsaugota nuo skirtingų duomenų ir/ar informacijos palyginimo problemų, dėl įmonių keičiamos apskaitos ir finansinės atskaitomybės paruošimo praktikos (t.y. pasikeitę apskaitos standartai, finansinių ataskaitų konsolidavimo praktikos pasikeitimas ir pan.). Dėl šios priežasties istoriniai palyginamieji duomenys gali būti neprekinami. Draudžiama kopijuoti, spausdinti ar kitaip komerciniais tikslais atgaminti bei platinti šią apžvalgą arba bet kurią jos dalį be „Swedbank“, AB sutikimo. Cituojant būtina nuoroda į šaltinį.